



ESTADO DA PARAÍBA
PREFEITURA MUNICIPAL DE BOA VISTA
GABINETE DO PREFEITO

LOA

2016

APLICAÇÃO NAS DIVERSAS SECRETARIAS MUNICIPAIS, durante o exercício de 2016, nos termos do Edital.

Os interessados poderão adquirir o Edital, no valor de R\$ 20,00 (vinte reais), na Rua Esplanada Bom Jesus, s/n, Município de Boa Vista – PB, na Sala de Reuniões da Comissão Permanente de Licitação, no horário de 08 às 12 horas. O Edital também será disponibilizado gratuitamente, pelo e-mail: pm.boavista@gmail.com. Informações através do telefone (83) 3313-1100, no horário mencionado.

Boa Vista - PB, 06 de janeiro de 2016.

FERNANDO VIEIRA DE OLIVEIRA NETO
Pregoeiro Oficial

Publicado por:
Kézia Silmara Costa Farias
Código Identificador:A3BC427A

**COMISSÃO PERMANENTE DE LICITAÇÃO
AVISO DE LICITAÇÃO PREGÃO PRESENCIAL Nº 003/2016**

A Prefeitura Municipal de Boa Vista, Estado da Paraíba, através de seu Pregoeiro Oficial, torna público para conhecimento de quem possa interessar, que fará realizar no dia 19 de janeiro de 2016, às 08 h (oito horas), no endereço inframencionado, PREGÃO PRESENCIAL N.º 003/2016, objetivando à **LOCAÇÃO DE MOTOCICLETAS (INCLUINDO DESPESAS COM CONDUTOR, COMBUSTÍVEL E MANUTENÇÃO), EM BOM ESTADO DE CONSERVAÇÃO, PARA ATENDER À PRESTAÇÃO DE SERVIÇOS DE TRANSPORTE NOS TRABALHOS DESENVOLVIDOS PELAS DIVERSAS SECRETARIAS MUNICIPAIS, AO LONGO DO EXERCÍCIO DE 2016**, nos termos do Edital.

Os interessados poderão adquirir o Edital, no valor de R\$ 20,00 (vinte reais), na Rua Esplanada Bom Jesus, s/n, Município de Boa Vista – PB, na Sala de Reuniões da Comissão Permanente de Licitação, no horário de 08 às 12 horas. O Edital também será disponibilizado gratuitamente, pelo e-mail: pm.boavista@gmail.com. Informações através do telefone (83) 3313-1100, no horário mencionado.

Boa Vista - PB, 06 de janeiro de 2016.

FERNANDO VIEIRA DE OLIVEIRA NETO
Pregoeiro Oficial

Publicado por:
Kézia Silmara Costa Farias
Código Identificador:6B5AA58C

**COMISSÃO PERMANENTE DE LICITAÇÃO
AVISO DE LICITAÇÃO PREGÃO PRESENCIAL Nº 005/2016**

A Prefeitura Municipal de Boa Vista, Estado da Paraíba, através de seu Pregoeiro Oficial, torna público para conhecimento de quem possa interessar, que fará realizar no dia 19 de janeiro de 2016, às 11 h (onze horas), no endereço inframencionado, PREGÃO PRESENCIAL N.º 005/2016, objetivando à **CONTRATAÇÃO DE PESSOAS FÍSICAS OU JURÍDICAS PARA PRESTAÇÃO DOS SERVIÇOS DE TRANSPORTE DE ESTUDANTES NA ZONA RURAL DO MUNICÍPIO DE BOA VISTA, (INCLUINDO VEÍCULO - ÔNIBUS OU MICROÔNIBUS -, CONDUTOR, COMBUSTÍVEL E MANUTENÇÃO), COM DESTINO ÀS UNIDADES ESCOLARES, DURANTE O ANO LETIVO DE 2016**, nos termos do Edital.

Os interessados poderão adquirir o Edital, no valor de R\$ 20,00 (vinte reais), na Rua Esplanada Bom Jesus, s/n, Município de Boa Vista – PB, na Sala de Reuniões da Comissão Permanente de Licitação, no horário de 08 às 12 horas. O Edital também será disponibilizado gratuitamente, pelo e-mail: pm.boavista@gmail.com. Informações através do telefone (83) 3313-1100, no horário mencionado.

Boa Vista - PB, 06 de janeiro de 2016.

FERNANDO VIEIRA DE OLIVEIRA NETO
Pregoeiro Oficial

Publicado por:
Kézia Silmara Costa Farias
Código Identificador:F8E95AB5

**SECRETARIA DE ADMINISTRAÇÃO E FINANÇAS
LEI ORÇAMENTÁRIA Nº 486/2015 - REPUBLICADA POR
INCORREÇÃO**

Em, 28 de Dezembro de 2015

ESTIMA A RECEITA E FIXA A DESPESA DO MUNICÍPIO DE BOA VISTA, PARA O EXERCÍCIO DE 2016 E DÁ OUTRAS PROVIDÊNCIAS.

O PREFEITO DO MUNICÍPIO DE BOA VISTA DO ESTADO DA PARAÍBA, faço saber que o Poder Legislativo aprovou e eu sanciono a seguinte lei:

Artigo 1.º - Fica aprovado o Orçamento Programa do Município de BOA VISTA, para exercício Econômico-Financeiro de 2016, discriminado pelos anexos integrantes desta Lei, que estima a Receita em R\$ 26.663.100,00 (Vinte e Seis Milhões, Seiscentos e Sessenta e Três Mil e Cem Reais), e fixa a Despesa em igual valor.

Artigo 2.º - A Receita será realizada mediante a arrecadação de Tributos, Contribuições, Transferências e outras Receitas Correntes e de Capital, na forma da Legislação em vigor e das especificações do Anexo I, de acordo com a seguinte discriminação:

I - RECEITAS DA ADMINISTRAÇÃO DIRETA		
		%
Receita Correntes	23.246.468,00	87,19
Receita Tributária	359.475,00	1,35
Receitas de Contribuições	80.000,00	0,30
Receita Patrimonial	108.214,00	0,41
Receita de Serviços	10.577,00	0,04
Transferências Correntes	22.589.202,00	84,72
Outras Receitas Correntes	99.000,00	0,37
Receitas de Capital	3.968.740,00	14,88
Transferências de Capital	3.968.740,00	14,88
Deduções da Receita Corrente	2.958.107,00	11,09
Dedução da Receita Orçamentária em favor do FUNDEB	2.958.107,00	11,09
Total:	24.257.101,00	
1-Intra-Orçamentário:	0,00	0,00
2-Total Geral da Administração Direta:	24.257.101,00	90,98

II - RECEITAS DA ADMINISTRAÇÃO INDIRETA		
		%
Receita Correntes	2.405.999,00	9,02
Receitas de Contribuições	1.520.083,00	5,70
Receita Patrimonial	882.262,00	3,31
Outras Receitas Correntes	3.654,00	0,01
Total:	2.405.999,00	
3-Intra-Orçamentário:	1.370.083,00	5,14
4-Total Geral da Administração Indireta:	2.405.999,00	9,02
Total Geral da Receita (2+4):	26.663.100,00	

Artigo 3.º - A Despesa será realizada de modo a atender aos encargos do Município, com a manutenção dos Serviços Públicos, Transferências e Despesas de Capital, nas especificações dos Programas, Projetos e Atividades, dimensionada nos anexos e de acordo com o seguinte desdobramento:

I - DESPESAS DA ADMINISTRAÇÃO DIRETA		
		%
DESPESAS CORRENTES	19.394.367,00	72,74
PESSOAL E ENCARGOS SOCIAIS	11.788.349,00	44,21
OUTRAS DESPESAS CORRENTES	7.606.018,00	28,53
DESPESAS DE CAPITAL	5.630.928,00	21,12
INVESTIMENTOS	5.233.928,00	19,63
INVERSÕES FINANCEIRAS	150.000,00	0,56
AMORTIZAÇÃO DA DIVIDA	247.000,00	0,93
Reserva de Contingência	114.068,00	0,43
Reserva de Contingência	114.068,00	0,43
Total:	25.139.363,00	
1-Intra-Orçamentário:	805.152,00	3,02
2-Total Geral da Administração Direta:	25.139.363,00	94,29

II - DESPESAS DA ADMINISTRAÇÃO INDIRETA		
		%
DESPESAS CORRENTES	466.715,00	1,75
PESSOAL E ENCARGOS SOCIAIS	357.121,00	1,34
OUTRAS DESPESAS CORRENTES	109.594,00	0,41
DESPESAS DE CAPITAL	12.792,00	0,05
INVESTIMENTOS	7.054,00	0,03

AMORTIZAÇÃO DA DÍVIDA	5.738,00	0,02
Reserva de Contingência	1.044.230,00	3,92
Reserva de Contingência	1.044.230,00	3,92
Total:	1.523.737,00	
3-Intra-Orçamentário:	11.000,00	0,04
4-Total Geral da Administração Indireta:	1.523.737,00	5,71
Total Geral da Despesa (2+4):	26.663.100,00	

DESPESA POR UNIDADE ORÇAMENTÁRIA			
I - DESPESAS DA ADMINISTRAÇÃO DIRETA			
Código	Descrição	Valor	%
01.010	Câmara Municipal de Vereadores	981.700,00	3,68
02.010	Gabinete do Prefeito	555.737,00	2,08
02.020	Secretaria de Administração e Finanças	1.925.953,00	7,22
02.030	Secretaria de Educação, Turismo, Cultura e Desportos	9.759.864,00	36,60
02.040	Secretaria de Saúde	4.986.237,00	18,70
02.050	Secretaria de Assistência Social	1.241.074,00	4,65
02.060	Secretaria de Serviços Urbanos	3.110.180,00	11,66
02.070	Secretaria de Serviços Rurais	2.464.550,00	9,24
02.990	Reserva de Contingência	114.068,00	0,43
Total:		25.139.363,00	
1-Intra-Orçamentário:		805.152,00	3,02
2-Total Geral da Administração Direta:		25.139.363,00	94,29

II - DESPESAS DA ADMINISTRAÇÃO INDIRETA			
Código	Descrição	Valor	%
02.100	Instituto de Previdência e Assistência dos Servidores Municipais - FUSEM	1.523.737,00	5,71
Total:		1.523.737,00	
3-Intra-Orçamentário:		11.000,00	0,04
4-Total Geral da Administração Indireta:		1.523.737,00	5,71
Total Geral da Despesa (2+4):		26.663.100,00	

Artigo 4.º - A Reserva de Contingência fica fixada no valor de R\$ 1.158.298,00 (Um Milhão, Cento e Cinquenta e Oito Mil e Duzentos e Noventa e Oito Reais), constituída exclusivamente com recursos do orçamento fiscal, destinado ao atendimento de passivos contingentes e outros riscos e eventos fiscais.

Artigo 5.º - O Poder Executivo mediante Decreto, promoverá a disciplina execução e distribuição das dotações consignadas a cada Órgão no interesse da Administração, poderá designar Órgãos Centrais para movimentar dotações atribuídas as Unidades Orçamentárias nos termos do Artigo 66, da Lei Federal nº 4.320/64.

Artigo 6.º - A execução da despesa é consignada a existência de recursos financeiros suficientes, cabendo ao Poder Executivo tomar as medidas necessárias, para ajustar o fluxo dos dispêndios aos dos ingressos.

Parágrafo Único - Até 30 dias após a publicação dos Orçamentos, nos termos em que dispõe a lei de Diretrizes Orçamentárias e o observado o disposto no artigo 8º da lei nº 101/2000, o Poder Executivo estabelecerá o Cronograma Mensal de Desembolso (CMD) e as Metas Bimestrais de Arrecadação (MBA).

Artigo 7.º - Para a execução do Orçamento de que trata a Lei, fica o Poder Executivo autorizado a:

I. Abrir Créditos Suplementares, mediante a utilização dos recursos adiante indicados, até o limite correspondente a 30,00 %, do total da Despesa Fixada nesta Lei, com as seguintes finalidades:

a) Atender insuficiência nas dotações orçamentárias, utilizando como fonte de recursos, as disponibilidades caracterizadas no parágrafo 1º, do Artigo 43, da Lei Federal nº 4,320, de 17 de março de 1964.

§ 1º - Fica o Poder Executivo autorizado a realocar recursos orçamentários entre unidades orçamentárias e órgãos, utilizando como fonte de recurso as disponibilidades caracterizadas no parágrafo 1º, do Artigo 43, da Lei Federal nº 4.320, de 17 de março de 1964.

§ 2º - O limite fixado no Inciso I, deste Artigo, poderá ser aumentado por proposta do executivo, mediante aprovação do Legislativo.

II. Aprovar o Quadro de Detalhamento da Despesa das Entidades da Administração Descentralizadas para o Exercício de 2016, podendo abrir Créditos Suplementares até o limite previsto no Inciso I, deste Artigo.

Artigo 8.º - As alterações constantes desta Lei Orçamentária farão parte integrante do PPA e LDO.

Artigo 9.º - Esta Lei vigorará durante o exercício de 2016, a partir de 1.º de janeiro, revogadas as disposições em contrário.

EDVAN PEREIRA LEITE
Prefeito

Publicado por:
Antonio Izidro dos Santos Neto
Código Identificador:1724F52F

SECRETARIA DE EDUCAÇÃO, TURISMO, CULTURA E DESPORTOS
AVISO DE CHAMADA PÚBLICA N.º 001/2016

COMISSÃO DE AVALIAÇÃO ALIMENTÍCIA

A Prefeitura Municipal de Boa Vista, Estado da Paraíba, através da Comissão de Avaliação Alimentícia, torna público para conhecimento de quem possa interessar, que receberá no dia **27 DE JANEIRO DE 2016 - às 09 h (nove horas)**, no Setor de Licitações localizado na Rua Esplanada Bom Jesus, s/n - Centro - nesta cidade (sede desta Prefeitura), Documentos de Habilitação e Projeto de Venda para posterior aquisição de gêneros e produtos alimentícios da Agricultura Familiar e de Empreendedor Familiar Rural, nos termos do Edital. Os interessados poderão adquirir o Edital, no valor de R\$ 5,00 (cinco reais), na Rua Esplanada Bom Jesus, s/n, Município de Boa Vista - PB, na Sala de Reuniões da Comissão Permanente de Licitação, no horário de 08 às 12 horas. O Edital também poderá ser enviado gratuitamente, por e-mail, bastando para isso, que seja solicitado através do telefone (83) 3313-1100, no horário mencionado.

Boa Vista - PB, 05 de Janeiro de 2016.

HERBERT VAGNER VIRGÍNIO DE ALMEIDA
Presidente da Comissão

Publicado por:
Antonio Izidro dos Santos Neto
Código Identificador:3405BE9E

ESTADO DA PARAÍBA
PREFEITURA MUNICIPAL DE BONITO DE SANTA FÉ

SECRETARIA DE ADMINISTRAÇÃO
PEDIDO: LICENÇA SEM VENCIMENTOS, ANDRÉIA KARLA ANACLETO DE SOUSA

Processo nº 120/2015
Pedido: Licença Sem Vencimentos
Requerente: Andréia Karla Anacleto de Sousa

DECISÃO

Em harmonia com os termos do parecer da Advocacia Geral do Município Proc. Administrativo nº 120/2015. INDEFIRO o pedido de Licença Sem Vencimento formulada pela Srª. Andréia Karla Anacleto de Sousa, matrícula nº 10.100, ocupante do cargo de Médica Clínica deste município de provimento efetivo. O INDEFERIMENTO ocorreu em virtude da ausência de regulamentação de lei para concessão de tal licença, pelo período de 24 meses. Publique-se esta decisão no Diário Oficial Eletrônico dos Municípios, afixando a publicação em local público de costume.

Cumpra-se.

Bonito de Santa Fé-PB, 29 de dezembro de 2015.

MARIA DO SOCORRO PIRES DE SANTANA
Séc. Mun. Adm. e Coordenação

Publicado por:
Maria do Socorro Pires de Santana
Código Identificador:38DB821B



ESTADO DA PARAIBA
PREFEITURA MUNICIPAL DE BOA VISTA
SECRETARIA DE ADMINISTRAÇÃO DE FINANÇAS

LEI 0486/2015 DE 28 DE DEZEMBRO DE 2015.

ESTIMA A RECEITA E FIXA A DESPESA DO
MUNICIPIO DE BOA VISTA, PARA O
EXERCICIO DE 2016 E DÁ OUTRAS
PROVIDENCIAS.

O PREFEITO DO MUNICIPIO DE BOA VISTA ESTADO DA PARAIBA, faço saber que o Legislativo aprovou e eu sanciono a seguinte Lei:

Artigo 1º - Fica aprovado o Orçamento Programa do Município de BOA VISTA, para o exercício Economico-Financeiro de 2016, discriminado pelos Anexos integrantes dessa Lei, que estima a Receita em R\$ 26.663.100,00 (Vinte e Seis Milhões, Seiscentos e Sessenta e Três Mil e Cem Reais), e fixa a Despesa em igual valor.

Artigo 2º - A Receita será realizada mediante a arrecadação de Tributos, Contribuições, Transferências e Outras Receitas Correntes e de Capital, na forma da Legislação em vigor e das especificações do Anexo I, de acordo com a seguinte discriminação:

I - RECEITAS DA ADMINISTRAÇÃO DIRETA

RECEITAS CORRENTES	23.246.468,00	87,19%
Receitas Tributarias	359.475,00	1,35%
Receitas de Contribuições	80.000,00	0,30%
Receita Patrimonial	108.214,00	0,41%
Receita de Serviços	10.577,00	0,04%
Transferências Correntes	22.589.202,00	84,72%
Outras Receitas Correntes	99.000,00	0,37%
RECEITA DE CAPITAL	3.968.640,00	14,88%
Transferências de Capital	3.968.740,00	14,88%
Deduções da Receita Corrente	2.958.107,00	11,09%
Dedução da Receita Orçamentária em favor do FUNDEB.	2.958.107,00	11,09%
Total	24.257.101,00	90,98%
1 – Intra Orçamentário	0,00	0,00
Total Geral Administração Direta	24.257.101,00	90,98%

II – RECEITAS DA ADMINISTRAÇÃO INDIRETA

RECEITA CORRENTE	2.405.999,00	9,02%
Receitas de Contribuições	1.520.083,00	5,70%
Receita Patrimonial	882.262,00	3,31%
Outras Receitas Correntes	3.654,00	0,01%

Total	2.405.999,00	9,02%
3 – Intra Orçamentário	1.370.083,00	5,14%
4 – Total Geral da Administração Indireta	2.405.999,00	9,02%

Artigo 3º - A Despesa será realizada de modo a atender aos encargos do Município, com a manutenção dos Serviços Públicos, Transferências e Despesas de Capital, nas especificações dos Programas, Projetos e Atividades, dimensionadas nos Anexos e de acordo com os seguintes desdobramento:

I – DESPESAS DA ADMINISTRAÇÃO DIRETA

DESPESAS CORRENTES	19.394.367,00	72,74%
PESSOAL E ENCARGOS SOCIAIS	11.788.349,00	44,21%
OUTRAS DESPESAS CORRENTES	7.606.018,00	28,53%
DESPESA DE CAPITAL	5.630.928,00	21,12%
INVESTIMENTOS	5.233.928,00	19,63%
INVERSÕES FINANCEIRAS	150.000,00	0,56%
AMORTIZAÇÃO DA DIVIDA	247.000,00	0,93%
Reserva de Contingencia	114.068,00	0,43%
Reserva de Contingencia	114.068,00	0,43%
Total	25.139.363,00	94,29%
1 – Intra-Orçamentário	805.152.000	3,02%
2 – Total Geral da Administração Direta	25.139.363,00	94,29%

II – DESPESAS DA ADMINISTRAÇÃO INDIRETA

DESPESAS CORRENTES	466.715,00	1,75%
PESSOAL E ENCARGOS SOCIAIS	357.121,00	1,34%
OUTRAS DESPESAS CORRENTES	109.594,00	0,41%
DESPESA DE CAPITAL	12.792,00	0,05%
INVESTIMENTOS	7.054,00	0,03%
AMORTIZAÇÃO DA DIVIDA	5.738,00	0,02%
Reserva de Contingência	1.044.230,00	3,92%
Reserva de Contingência	1.044.230,00	3,92%
Total	1523.737,00	5,71%
3 – Intra-Orçamentária	11.000,00	0,04%
4 – Total Geral da Administração Indireta	1.523.737,00	5,71%

DESPESA POR UNIDADE ORÇAMENTARIA

I – DESPESA DA ADMINISTRAÇÃO DIRETA

01.010	Câmara Municipal de Vereadores	981.700,00	3,68%
02.010	Gabinete do Prefeito	555.737,00	2,08%
02.020	Secretaria de Administração e Finanças	1.925.953,00	7,22%
02.030	Secretaria de Educação, Turismo, Cultura e Desportos	9.759.864,00	36,60%
02.040	Secretaria de Saúde	4.986.237,00	18,70%
02.050	Secretaria de Assistência Social	1.241.074,00	4,65%
02.060	Secretaria de Serviços Urbanos	3.110.180,00	11,66%
02.070	Secretaria de Serviços Rurais	2.464.550,00	9,24%
02.990	Reserva de Contingencia	114.068,00	0,43%
Total		25.139.863,00	94,29%
1 – Intra Orçamentaria		805.152,00	3,02%
2 – Total Geral Administração Direta		25.139.363,00	94,29%

II - DESPESA DA ADMINISTRAÇÃO INDIRETA

02.100	Instituto de Previdência e Assistência dos Servidores Municipais.	1.523.737,00	5,71%
	Total	1.523.737,00	5,71%
	3 – Intra- Orçamentaria	11.000,00	0,04%
	4 – Total Geral da Administração Indireta	1.523.737,00	5,71%

Artigo 4º - A Reserva de Contingencia fica fixada no valor de R\$ 1.158.298,00 (Um Milhão, Cento e Cinquenta e Oito Mil, Duzentos e Noventa e Oito Reais), constituída exclusivamente com recurso do orçamento fiscal, destinado ao atendimento passivos contingentes e outros riscos e eventos fiscais.

Artigo 5º - O Poder Executivo mediante Decreto, promoverá a disciplina execução e distribuição das dotações consignadas a cada Órgão no interesse da Administração, poderá designar Órgão Centrais para movimentar dotações atribuídas as Unidades Orçamentárias nos termos do Artigo 66, da Lei Federal nº 4.320/64.

Artigo 6º - A execução da despesa é consignada a existência de recursos financeiros suficientes, cabendo ao Poder Executivo tomar as medidas necessárias, para ajustar o fluxo dos dispêndios e aos dos ingressos.

Artigo 7º - Para Execução do Orçamento que Trata a Lei, fica o Poder Executivo autorizado a:

I – Realizar Operações de Créditos por antecipação de receitas até o limite de 7% (Sete por cento) da Receita Corrente Líquida, conforme determina a Resolução 43, de 21 de Setembro de 2001 do Senado Federal, combinados com a Lei Complementar nº 101/2000.

II – Abrir Créditos Adicionais Suplementar até o valor correspondente a 30% (trinta por cento) do Orçamento Fiscal e Seguridade Social, com a finalidade de incorporar valores que excedam as prescrições constantes desta Lei, mediante a utilização de recursos provenientes de:

A – Reforçar dotações, utilizando como fonte de recursos compensatórios, a Reserva de Contingencia, observando o disposto no Artigo 5º, inciso III, da Lei de Responsabilidade Fiscal.

B – Atender insuficiências nas dotações orçamentarias, utilizando como fonte de recursos, as disponibilidades caracterizadas no paragrafo I, II, III e IV do Art. 43, da Lei 4.320/64, de 17 de março de 1964 e Art. 108 da Lei Estadual nº 3.654, de 10 de Fevereiro de 1971, como também transferir ou remanejar dotações de uma categoria de programação para outra.

Artigo 8º - As alterações constantes desta Lei Orçamentária, farão parte do PPA e LDO,.

Artigo 9º - Esta Lei vigorará durante o exercício de 2016, a partir de 1º de Janeiro, revogada as disposições em contrário.


Edvan Pereira Leite
Prefeito Constitucional



Prefeitura Municipal de Boa Vista

Secretaria de Finanças

Departamento de Contabilidade - Orçamento-Programa de 2016 - R\$ 1,00

Resumo Geral da Receita

Cód. Receita	Descrição da Receita	Esfera	Total	Direta	Indireta	%
1000.00.00.00	Receita Correntes					
		Total:	24.282.384	23.246.468	1.035.916	91,07
		Fiscal:	22.263.918	22.263.918	0	
		Seguridade:	2.018.466	982.550	1.035.916	
1100.00.00.00	Receita Tributária					
		Total:	359.475	359.475	0	1,35
		Fiscal:	359.475	359.475	0	
		Seguridade:	0	0	0	
1200.00.00.00	Receitas de Contribuições					
		Total:	230.000	80.000	150.000	0,86
		Fiscal:	80.000	80.000	0	
		Seguridade:	150.000	0	150.000	
1300.00.00.00	Receita Patrimonial					
		Total:	990.476	108.214	882.262	3,71
		Fiscal:	108.214	108.214	0	
		Seguridade:	882.262	0	882.262	
1600.00.00.00	Receita de Serviços					
		Total:	10.577	10.577	0	0,04
		Fiscal:	10.577	10.577	0	
		Seguridade:	0	0	0	
1700.00.00.00	Transferências Correntes					
		Total:	22.589.202	22.589.202	0	84,72
		Fiscal:	21.606.652	21.606.652	0	
		Seguridade:	982.550	982.550	0	
1900.00.00.00	Outras Receitas Correntes					
		Total:	102.654	99.000	3.654	0,38
		Fiscal:	99.000	99.000	0	
		Seguridade:	3.654	0	3.654	
2000.00.00.00	Receitas de Capital					
		Total:	3.968.740	3.968.740	0	14,88
		Fiscal:	3.968.740	3.968.740	0	
		Seguridade:	0	0	0	
2400.00.00.00	Transferências de Capital					
		Total:	3.968.740	3.968.740	0	14,88
		Fiscal:	3.968.740	3.968.740	0	
		Seguridade:	0	0	0	
7000.00.00.00	Receitas Intra-Orçamentárias Correntes					
		Total:	1.370.083	0	1.370.083	5,14
		Fiscal:	0	0	0	
		Seguridade:	1.370.083	0	1.370.083	
7200.00.00.00	Receitas de Contribuições					
		Total:	1.370.083	0	1.370.083	5,14
		Fiscal:	0	0	0	
		Seguridade:	1.370.083	0	1.370.083	
9000.00.00.00	Deduções da Receita Corrente					
		Total:	2.958.107	2.958.107	0	11,09
		Fiscal:	2.958.107	2.958.107	0	
		Seguridade:	0	0	0	



Prefeitura Municipal de Boa Vista

Secretaria de Finanças

Departamento de Contabilidade - Orçamento-Programa de 2016 - R\$ 1,00

Resumo Geral da Receita

Cód. Receita	Descrição da Receita	Esfera	Total	Direta	Indireta	%
9700.00.00.00	Dedução da Receita Orçamentária em favor do FUNDEB					
		Total:	2.958.107	2.958.107	0	11,09
		Fiscal:	2.958.107	2.958.107	0	
		Seguridade:	0	0	0	
		1 - Fiscal:	23.274.551	23.274.551	0	
		2 - Seguridade:	3.388.549	982.550	2.405.999	
		3 - Total (1 + 2):	26.663.100	24.257.101	2.405.999	
		Intra-Orçamentária:	1.370.083	0	1.370.083	


Elton Jean Serafim Ferreira
Contador


Edvan Pereira Leite
Prefeito

**Prefeitura Municipal de Boa Vista**

Secretaria de Finanças

Departamento de Contabilidade - Orçamento-Programa de 2016 - R\$ 1,00

Fiscal e Seguridade

Demonstrativo da Receita Segundo as Categorias Econômicas - ANEXO II - LF nº 4.320/64

Cód. Receita	Descrição da Receita	Alíneas e Sub-alíneas	Rúbricas e Sub-rúbricas	Fontes e Sub-fontes	Categorias Econômicas e Sub-categorias Econômicas	%
1000.00.00.00	Receita Correntes					
		Total:			24.282.384	91,07
		Direta:			23.246.468	
		Indireta:			1.035.916	
1100.00.00.00	Receita Tributária					
		Total:			359.475	1,35
		Direta:			359.475	
		Indireta:				
1110.00.00.00	Impostos					
		Total:		336.600		1,26
		Direta:		336.600		
		Indireta:				
1112.00.00.00	Impostos sobre o Patrimônio e a Renda					
		Total:	255.200			0,96
		Direta:	255.200			
		Indireta:				
1112.02.00.00	Imposto sobre a Propriedade Predial e Territorial Urbana					
		Total:	55.000			0,21
		Direta:	55.000			
		Indireta:				
1112.04.00.00	Imposto sobre a Renda e Proventos de Qualquer Natureza					
		Total:	198.000			0,74
		Direta:	198.000			
		Indireta:				
1112.04.31.00	Imposto de Renda Retido nas Fontes sobre os Rendimentos do Trabalho					
		Total:	198.000			0,74
		Direta:	198.000			
		Indireta:				
1112.08.00.00	Imposto sobre Transmissão "Inter Vivos" de Bens Imóveis e de Direitos Reais sobr					
		Total:	2.200			0,01
		Direta:	2.200			
		Indireta:				
1113.00.00.00	Impostos sobre a Produção e a Circulação					
		Total:	81.400			0,31
		Direta:	81.400			
		Indireta:				
1113.05.00.00	Imposto sobre Serviços de Qualquer Natureza					
		Total:	81.400			0,31
		Direta:	81.400			
		Indireta:				
1120.00.00.00	Taxas					
		Total:		22.875		0,09
		Direta:		22.875		
		Indireta:				
1121.00.00.00	Taxas pelo Exercício do Poder de Polícia					
		Total:	15.625			0,06
		Direta:	15.625			
		Indireta:				

**Prefeitura Municipal de Boa Vista**

Secretaria de Finanças

Departamento de Contabilidade - Orçamento-Programa de 2016 - R\$ 1,00

Fiscal e Seguridade

Demonstrativo da Receita Segundo as Categorias Econômicas - ANEXO II - LF nº 4.320/64

Cód. Receita	Descrição da Receita	Alíneas e Sub-alíneas	Rúbricas e Sub-rúbricas	Fontes e Sub-fontes	Categorias Econômicas e Sub-categorias Econômicas	%
1121.17.00.00	Taxa de Fiscalização de Vigilância Sanitária					
	Total:	550				0,00
	Direta:	550				
	Indireta:					
1121.25.00.00	Taxa de Licença para Funcionamento de Estabelecimentos Comerciais, Indústrias e					
	Total:	5.830				0,02
	Direta:	5.830				
	Indireta:					
1121.29.00.00	Taxa de Licença para Execução de Obras					
	Total:	3.300				0,01
	Direta:	3.300				
	Indireta:					
1121.31.00.00	Taxa de Utilização de Área de Domínio Público					
	Total:	3.848				0,01
	Direta:	3.848				
	Indireta:					
1121.36.00.00	Taxa de Apreensão, Depósito ou Liberação de Animais					
	Total:	1.924				0,01
	Direta:	1.924				
	Indireta:					
1121.99.00.00	Outras Taxas pelo Exercício do Poder de Polícia					
	Total:	173				0,00
	Direta:	173				
	Indireta:					
1122.00.00.00	Taxas pela Prestação de Serviços					
	Total:		7.250			0,03
	Direta:		7.250			
	Indireta:					
1122.21.00.00	Taxas de Serviços Cadastrais					
	Total:	1.924				0,01
	Direta:	1.924				
	Indireta:					
1122.28.00.00	Taxa de Cemitérios					
	Total:	2.565				0,01
	Direta:	2.565				
	Indireta:					
1122.99.00.00	Outras Taxas pela Prestação de Serviços					
	Total:	2.761				0,01
	Direta:	2.761				
	Indireta:					
1200.00.00.00	Receitas de Contribuições					
	Total:				230.000	0,86
	Direta:				80.000	
	Indireta:				150.000	
1210.00.00.00	Contribuições Sociais					
	Total:			150.000		0,56
	Direta:					
	Indireta:			150.000		

**Prefeitura Municipal de Boa Vista**

Secretaria de Finanças

Departamento de Contabilidade - Orçamento-Programa de 2016 - R\$ 1,00

Fiscal e Seguridade

Demonstrativo da Receita Segundo as Categorias Econômicas - ANEXO II - LF nº 4.320/64

Cód. Receita	Descrição da Receita	Alineas e Sub-alineas	Rúbricas e Sub-rúbricas	Fontes e Sub-fontes	Categorias Econômicas e Sub-categorias Econômicas	%
1210.30.00.00	Contribuições Previdenciárias para o Regime Geral de Previdência Social					
		Total:	150.000			0,56
		Direta:				
		Indireta:	150.000			
1210.30.07.00	Contribuição Previdenciária em Regime de Parcelamento de Débitos					
		Total:	150.000			0,56
		Direta:				
		Indireta:	150.000			
1220.00.00.00	Contribuições Econômicas					
		Total:		80.000		0,30
		Direta:		80.000		
		Indireta:				
1220.29.00.00	Contribuição para o Custeio do Serviço de Iluminação Pública					
		Total:	80.000			0,30
		Direta:	80.000			
		Indireta:				
1300.00.00.00	Receita Patrimonial					
		Total:			990.476	3,71
		Direta:			108.214	
		Indireta:			882.262	
1310.00.00.00	Receitas Imobiliárias					
		Total:		7.558		0,03
		Direta:		7.558		
		Indireta:				
1311.00.00.00	Aluguéis					
		Total:	3.848			0,01
		Direta:	3.848			
		Indireta:				
1311.99.00.00	Alugueis					
		Total:	3.710			0,01
		Direta:	3.710			
		Indireta:				
1320.00.00.00	Receitas de Valores Mobiliários					
		Total:		982.918		3,69
		Direta:		100.656		
		Indireta:		882.262		
1325.00.00.00	Remuneração de Depósitos Bancários					
		Total:	982.918			3,69
		Direta:	100.656			
		Indireta:	882.262			
1325.01.00.00	Remuneração de Depósitos de Recursos Vinculados					
		Total:	882.262			3,31
		Direta:				
		Indireta:	882.262			
1325.01.04.00	Receita de Remuneração de Depósitos de Poupança do RPPS – Art. 2º e 3º da Resolu					
		Total:	882.262			3,31
		Direta:				
		Indireta:	882.262			

**Prefeitura Municipal de Boa Vista**

Secretaria de Finanças

Departamento de Contabilidade - Orçamento-Programa de 2016 - R\$ 1,00

Fiscal e Seguridade

Demonstrativo da Receita Segundo as Categorias Econômicas - ANEXO II - LF nº 4.320/64

Cód. Receita	Descrição da Receita	Alíneas e Sub-alíneas	Rúbricas e Sub-rúbricas	Fontes e Sub-fontes	Categorias Econômicas e Sub-categorias Econômicas	%
1325.02.00.00	Remuneração de Depósitos de Recursos não Vinculados					
	Total:	100.656				0,38
	Direta:	100.656				
	Indireta:					
1325.02.99.00	Remuneração de Outros Depósitos de Recursos não vinculados					
	Total:	100.656				0,38
	Direta:	100.656				
	Indireta:					
1600.00.00.00	Receita de Serviços					
	Total:				10.577	0,04
	Direta:				10.577	
	Indireta:					
1600.13.00.00	Serviços Administrativos					
	Total:	600				0,00
	Direta:	600				
	Indireta:					
1600.13.02.00	Serviços de Venda de Editais					
	Total:	600				0,00
	Direta:	600				
	Indireta:					
1600.29.00.00	Serviços de Cadastramento de Fornecedores					
	Total:	1.539				0,01
	Direta:	1.539				
	Indireta:					
1600.44.00.00	Serviços de Abate de Animais					
	Total:	8.438				0,03
	Direta:	8.438				
	Indireta:					
1700.00.00.00	Transferências Correntes					
	Total:				22.589.202	84,72
	Direta:				22.589.202	
	Indireta:					
1720.00.00.00	Transferências Intergovernamentais					
	Total:			21.653.202		81,21
	Direta:			21.653.202		
	Indireta:					
1721.00.00.00	Transferências da União					
	Total:		10.235.302			38,39
	Direta:		10.235.302			
	Indireta:					
1721.01.00.00	Participação na Receita da União					
	Total:	7.706.345				28,90
	Direta:	7.706.345				
	Indireta:					
1721.01.02.00	Cota-Parte do Fundo de Participação dos Municípios					
	Total:	7.700.000				28,88
	Direta:	7.700.000				
	Indireta:					

**Prefeitura Municipal de Boa Vista**

Secretaria de Finanças

Departamento de Contabilidade - Orçamento-Programa de 2016 - R\$ 1,00

Fiscal e Seguridade

Demonstrativo da Receita Segundo as Categorias Econômicas - ANEXO II - LF nº 4.320/64

Cód. Receita	Descrição da Receita	Alíneas e Sub-alíneas	Rúbricas e Sub-rúbricas	Fontes e Sub-fontes	Categorias Econômicas e Sub-categorias Econômicas	%
1721.01.05.00	Cota-Parte do Imposto Sobre a Propriedade Territorial Rural					
		Total:	6.345			0,02
		Direta:	6.345			
		Indireta:				
1721.22.00.00	Transferência da Compensação Financeira pela Exploração de Recursos Naturais					
		Total:	185.426			0,70
		Direta:	185.426			
		Indireta:				
1721.22.20.00	Cota-parte da Compensação Financeira de Recursos Minerais - CFEM					
		Total:	75.426			0,28
		Direta:	75.426			
		Indireta:				
1721.22.70.00	Cota-Parte do Fundo Especial do Petróleo – FEP					
		Total:	110.000			0,41
		Direta:	110.000			
		Indireta:				
1721.33.00.00	Transferência de Recursos do Sistema Único de Saúde – SUS – Repasses Fundo a Fun					
		Total:	1.003.577			3,76
		Direta:	1.003.577			
		Indireta:				
1721.33.01.00	Programa Saúde na Família-PSF					
		Total:	280.000			1,05
		Direta:	280.000			
		Indireta:				
1721.33.02.00	Programa Agentes Comunitarios de Saude-PACS					
		Total:	180.000			0,68
		Direta:	180.000			
		Indireta:				
1721.33.03.00	Programa de Atenção Basica-PAB					
		Total:	180.000			0,68
		Direta:	180.000			
		Indireta:				
1721.33.04.00	Programa Saúde Bucal.					
		Total:	90.000			0,34
		Direta:	90.000			
		Indireta:				
1721.33.05.00	Vigilancia em Saúde.					
		Total:	94.577			0,35
		Direta:	94.577			
		Indireta:				
1721.33.06.00	Assistencia Farmaceutica.					
		Total:	50.000			0,19
		Direta:	50.000			
		Indireta:				
1721.33.99.00	Demais Transferências do SUS					
		Total:	129.000			0,48
		Direta:	129.000			
		Indireta:				

**Prefeitura Municipal de Boa Vista**

Secretaria de Finanças

Departamento de Contabilidade - Orçamento-Programa de 2016 - R\$ 1,00

Fiscal e Seguridade

Demonstrativo da Receita Segundo as Categorias Econômicas - ANEXO II - LF nº 4.320/64

Cód. Receita	Descrição da Receita	Alíneas e Sub-alíneas	Rúbricas e Sub-rúbricas	Fontes e Sub-fontes	Categorias Econômicas e Sub-categorias Econômicas	%
1721.34.00.00	Transferências de Recursos do Fundo Nacional de Assistência Social – FNAS					
		Total:	169.550			0,64
		Direta:	169.550			
		Indireta:				
1721.34.99.00	Demais Transferencias do FNAS					
		Total:	169.550			0,64
		Direta:	169.550			
		Indireta:				
1721.35.00.00	Transferências de Recursos do Fundo Nacional do Desenvolvimento da Educação – FN					
		Total:	508.290			1,91
		Direta:	508.290			
		Indireta:				
1721.35.01.00	Transferências do Salário-Educação					
		Total:	121.000			0,45
		Direta:	121.000			
		Indireta:				
1721.35.02.00	Transferências Diretas do FNDE referentes ao Programa Dinheiro Direto na Escola					
		Total:	19.800			0,07
		Direta:	19.800			
		Indireta:				
1721.35.03.00	Transferências Diretas do FNDE referentes ao Programa Nacional de Alimentação Es					
		Total:	121.000			0,45
		Direta:	121.000			
		Indireta:				
1721.35.04.00	Transferências Diretas do FNDE referentes ao Programa Nacional de Apoio ao Trans					
		Total:	110.860			0,42
		Direta:	110.860			
		Indireta:				
1721.35.99.00	Outras Transferências Diretas do Fundo Nacional do Desenvolvimento da Educação –					
		Total:	135.630			0,51
		Direta:	135.630			
		Indireta:				
1721.36.00.00	Transferência Financeira do ICMS-Desoneração- L.C. Nº 87/96					
		Total:	11.000			0,04
		Direta:	11.000			
		Indireta:				
1721.99.01.00	Simplex Nacional					
		Total:	77.000			0,29
		Direta:	77.000			
		Indireta:				
1721.99.02.00	Outras Transferências da União					
		Total:	574.114			2,15
		Direta:	574.114			
		Indireta:				
1722.00.00.00	Transferências dos Estados					
		Total:	7.050.900			26,44
		Direta:	7.050.900			
		Indireta:				



Prefeitura Municipal de Boa Vista

Secretaria de Finanças

Departamento de Contabilidade - Orçamento-Programa de 2016 - R\$ 1,00

Fiscal e Seguridade

Demonstrativo da Receita Segundo as Categorias Econômicas - ANEXO II - LF nº 4.320/64

Cód. Receita	Descrição da Receita	Alineas e Sub-alíneas	Rúbricas e Sub-rúbricas	Fontes e Sub-fontes	Categorias Econômicas e Sub-categorias Econômicas	%
1722.01.00.00	Participação na Receita dos Estados	Total: 7.050.900				26,44
		Direta:	7.050.900			
		Indireta:				
1722.01.01.00	Cota-Parte do ICMS	Total: 6.920.000				25,95
		Direta:	6.920.000			
		Indireta:				
1722.01.02.00	Cota-Parte do IPVA	Total: 121.000				0,45
		Direta:	121.000			
		Indireta:				
1722.01.04.00	Cota-Parte do IPI sobre Exportação	Total: 7.700				0,03
		Direta:	7.700			
		Indireta:				
1722.01.13.00	Cota-Parte da Contribuição de Intervenção no Domínio Econômico	Total: 2.200				0,01
		Direta:	2.200			
		Indireta:				
1724.00.00.00	Transferências Multigovernamentais	Total: 4.367.000				16,38
		Direta:	4.367.000			
		Indireta:				
1724.01.00.00	Transferências de Recursos do Fundo de Manutenção e Desenvolvimento do Ensino Fu	Total: 3.843.000				14,41
		Direta:	3.843.000			
		Indireta:				
1724.02.00.00	Transferências de Recursos da Complementação da União ao Fundo de Manutenção e D	Total: 524.000				1,97
		Direta:	524.000			
		Indireta:				
1760.00.00.00	Transferências de Convênios	Total: 936.000				3,51
		Direta:		936.000		
		Indireta:				
1761.00.00.00	Transferências de Convênios da União e de Suas Entidades	Total: 803.000				3,01
		Direta:	803.000			
		Indireta:				
1761.03.00.00	Transferências de Convênios da União Destinadas a Programas de Assistência Socia	Total: 16.500				0,06
		Direta:	16.500			
		Indireta:				
1761.04.00.00	Transferências de Convênios da União Destinadas à Programas de Combate à Fome	Total: 16.500				0,06
		Direta:	16.500			
		Indireta:				

**Prefeitura Municipal de Boa Vista**

Secretaria de Finanças

Departamento de Contabilidade - Orçamento-Programa de 2016 - R\$ 1,00

Fiscal e Seguridade

Demonstrativo da Receita Segundo as Categorias Econômicas - ANEXO II - LF nº 4.320/64

Cód. Receita	Descrição da Receita	Alineas e Sub-alíneas	Rúbricas e Sub-rúbricas	Fontes e Sub-fontes	Categorias Econômicas e Sub-categorias Econômicas	%
1761.99.00.00	Outras Transferências de Convênios da União					
	Total:	770.000				2,89
	Direta:	770.000				
	Indireta:					
1762.00.00.00	Transferência de Convênios dos Estados e do Distrito Federal e de Suas Entidades					
	Total:		133.000			0,50
	Direta:		133.000			
	Indireta:					
1762.02.00.00	Transferências de Convênio dos Estados Destinadas a Programas de Educação					
	Total:	100.000				0,38
	Direta:	100.000				
	Indireta:					
1762.99.00.00	Outras Transferências de Convênio dos Estados					
	Total:	33.000				0,12
	Direta:	33.000				
	Indireta:					
1900.00.00.00	Outras Receitas Correntes					
	Total:				102.654	0,38
	Direta:				99.000	
	Indireta:				3.654	
1920.00.00.00	Indenizações e Restituições					
	Total:			66.000		0,25
	Direta:			66.000		
	Indireta:					
1922.00.00.00	Restituições					
	Total:		66.000			0,25
	Direta:		66.000			
	Indireta:					
1922.99.00.00	Outras Restituições					
	Total:	66.000				0,25
	Direta:	66.000				
	Indireta:					
1930.00.00.00	Receita da Dívida Ativa					
	Total:			550		0,00
	Direta:					
	Indireta:			550		
1931.00.00.00	Receita da Dívida Ativa Tributária					
	Total:		550			0,00
	Direta:					
	Indireta:			550		
1931.99.00.00	Receita da Dívida Ativa de Outros Tributos					
	Total:	550				0,00
	Direta:					
	Indireta:	550				
1990.00.00.00	Receitas Diversas					
	Total:			36.104		0,14
	Direta:			33.000		
	Indireta:			3.104		

**Prefeitura Municipal de Boa Vista**

Secretaria de Finanças

Departamento de Contabilidade - Orçamento-Programa de 2016 - R\$ 1,00

Fiscal e Seguridade

Demonstrativo da Receita Segundo as Categorias Econômicas - ANEXO II - LF nº 4.320/64

Cód. Receita	Descrição da Receita	Alíneas e Sub-alíneas	Rúbricas e Sub-rúbricas	Fontes e Sub-fontes	Categorias Econômicas e Sub-categorias Econômicas	%
1990.99.00.00	Outras Receitas					
		Total:	36.104			0,14
		Direta:	33.000			
		Indireta:	3.104			
2000.00.00.00	Receitas de Capital					
		Total:			3.968.740	14,88
		Direta:			3.968.740	
		Indireta:				
2400.00.00.00	Transferências de Capital					
		Total:			3.968.740	14,88
		Direta:			3.968.740	
		Indireta:				
2470.00.00.00	Transferências de Convênios					
		Total:		3.968.740		14,88
		Direta:		3.968.740		
		Indireta:				
2471.00.00.00	Transferência de Convênios da União e de suas Entidades					
		Total:	3.926.740			14,73
		Direta:	3.926.740			
		Indireta:				
2471.01.00.00	Transferências de Convênio da União para o Sistema Único de Saúde – SUS					
		Total:	204.548			0,77
		Direta:	204.548			
		Indireta:				
2471.02.00.00	Transferências de Convênio da União destinadas a Programas de Educação					
		Total:	1.210.000			4,54
		Direta:	1.210.000			
		Indireta:				
2471.02.01.00	Transferencia de Convenio da União Destinados a Programas da Educação					
		Total:	1.210.000			4,54
		Direta:	1.210.000			
		Indireta:				
2471.03.00.00	Transferências de Convênios da União destinadas a Programas de Saneamento Básico					
		Total:	236.500			0,89
		Direta:	236.500			
		Indireta:				
2471.03.01.00	Transferencia de Convenios da União Destinados a Programas de Saneamento Basico					
		Total:	236.500			0,89
		Direta:	236.500			
		Indireta:				
2471.05.00.00	Transferências de Convênio da União destinadas a Programas de Infra-Estrutura em					
		Total:	363.500			1,36
		Direta:	363.500			
		Indireta:				
2471.99.00.00	Outras Transferências de Convênio da União					
		Total:	1.912.192			7,17
		Direta:	1.912.192			
		Indireta:				

**Prefeitura Municipal de Boa Vista**

Secretaria de Finanças

Departamento de Contabilidade - Orçamento-Programa de 2016 - R\$ 1,00

Fiscal e Seguridade

Demonstrativo da Receita Segundo as Categorias Econômicas - ANEXO II - LF nº 4.320/64

Cód. Receita	Descrição da Receita	Alíneas e Sub-alíneas	Rúbricas e Sub-rúbricas	Fontes e Sub-fontes	Categorias Econômicas e Sub-categorias Econômicas	%
2472.00.00.00	Transferência de Convênios dos Estados e do Distrito Federal e de suas Entidades					
		Total:	42.000			0,16
		Direta:	42.000			
		Indireta:				
2472.99.00.00	Outras Transferências de Convênio dos Estados					
		Total:	42.000			0,16
		Direta:	42.000			
		Indireta:				
2472.99.01.00	Demais Transferências de Convênio do Estado					
		Total:	42.000			0,16
		Direta:	42.000			
		Indireta:				
7000.00.00.00	Receitas Intra-Orçamentárias Correntes					
		Total:			1.370.083	5,14
		Direta:				
		Indireta:			1.370.083	
7200.00.00.00	Receitas de Contribuições					
		Total:			1.370.083	5,14
		Direta:				
		Indireta:			1.370.083	
7210.00.00.00	Contribuições Sociais					
		Total:		1.370.083		5,14
		Direta:				
		Indireta:		1.370.083		
7210.29.00.00	Contribuições Previdenciárias do Regime Próprio					
		Total:	1.370.083			5,14
		Direta:				
		Indireta:	1.370.083			
7210.29.01.01	Contribuição Patronal de Servidor Ativo Civil - Prefeitura					
		Total:	674.041			2,53
		Direta:				
		Indireta:	674.041			
7210.29.01.02	Contribuição Patronal de Servidor Ativo Civil - Câmara					
		Total:	22.000			0,08
		Direta:				
		Indireta:	22.000			
7210.29.07.00	Contribuição de Servidor Ativo Civil					
		Total:	674.042			2,53
		Direta:				
		Indireta:	674.042			
9000.00.00.00	Deduções da Receita Corrente					
		Total:			2.958.107	11,09
		Direta:			2.958.107	
		Indireta:				
9700.00.00.00	Dedução da Receita Orçamentária em favor do FUNDEB					
		Total:			2.958.107	11,09
		Direta:			2.958.107	
		Indireta:				

**Prefeitura Municipal de Boa Vista**

Secretaria de Finanças

Departamento de Contabilidade - Orçamento-Programa de 2016 - R\$ 1,00

Fiscal e Seguridade

Demonstrativo da Receita Segundo as Categorias Econômicas - ANEXO II - LF nº 4.320/64

Cód. Receita	Descrição da Receita	Alíneas e Sub-alíneas	Rúbricas e Sub-rúbricas	Fontes e Sub-fontes	Categorias Econômicas e Sub-categorias Econômicas	%
9721.00.00.00	Deduções das Receitas de Transferências da União					
		Total:	1.499.100			5,62
		Direta:	1.499.100			
		Indireta:				
9721.01.00.00	Dedução das Receitas de Transferências da União					
		Total:	1.497.037			5,61
		Direta:	1.497.037			
		Indireta:				
9721.01.02.00	Dedução de Receita do FPM – FUNDEB e Redutor Financeiro					
		Total:	1.495.769			5,61
		Direta:	1.495.769			
		Indireta:				
9721.01.05.00	Dedução de Receita para Formação do FUNDEB - ITR					
		Total:	1.268			0,00
		Direta:	1.268			
		Indireta:				
9721.36.00.00	Dedução de Receita para a Formação do FUNDEB – ICMS Desoneração – Lei Complementar 87/96					
		Total:	2.063			0,01
		Direta:	2.063			
		Indireta:				
9722.00.00.00	Deduções das Receitas de Transferências dos Estados					
		Total:	1.459.007			5,47
		Direta:	1.459.007			
		Indireta:				
9722.01.00.00	Dedução das Receitas de Transferência dos Estados					
		Total:	1.459.007			5,47
		Direta:	1.459.007			
		Indireta:				
9722.01.01.00	Dedução de Receita para a Formação do FUNDEB – ICMS					
		Total:	1.437.536			5,39
		Direta:	1.437.536			
		Indireta:				
9722.01.02.00	Dedução de Receita para Formação do FUNDEB - IPVA					
		Total:	18.754			0,07
		Direta:	18.754			
		Indireta:				
9722.01.04.00	Dedução de Receita para a Formação do FUNDEB – IPI – Exportação					
		Total:	2.717			0,01
		Direta:	2.717			
		Indireta:				
			1 - Total da Direta:	24.257.101		
			2 - Total da Indireta:	2.405.999		
			3 - Total (1 + 2):	26.663.100		
			Total da Intra-Orçamentária:	1.370.083		



Prefeitura Municipal de Boa Vista

Secretaria de Finanças


Departamento de Contabilidade - Orçamento-Programa de 2016 - R\$ 1,00

Fiscal e Seguridade

Demonstrativo da Receita Segundo as Categorias Econômicas - ANEXO II - LF nº 4.320/64

Cód. Receita	Descrição da Receita	Alíneas e Sub-alíneas	Rúbricas e Sub-rúbricas	Fontes e Sub-fontes	Categorias Econômicas e Sub-categorias Econômicas	%
--------------	----------------------	-----------------------	-------------------------	---------------------	---	---


Elton Jean Serafim Ferreira
Contador


Edvan Pereira Leite
Prefeito

**Prefeitura Municipal de Boa Vista**

Secretaria de Finanças

Departamento de Contabilidade - Orçamento-Programa de 2016 - R\$ 1,00

Demonstrativo da Receita Segundo as Categorias Econômicas - ANEXO II - LF nº 4.320/64

Fiscal

Cód. Receita	Descrição da Receita	Alíneas e Sub-alíneas	Rúbricas e Sub-rúbricas	Fontes e Sub-fontes	Categorias Econômicas e Sub-categorias Econômicas	%
1000.00.00.00	Receita Correntes					
		Total:			22.263.918	83,50
		Direta:			22.263.918	
		Indireta:				
1100.00.00.00	Receita Tributária					
		Total:			359.475	1,35
		Direta:			359.475	
		Indireta:				
1110.00.00.00	Impostos					
		Total:		336.600		1,26
		Direta:		336.600		
		Indireta:				
1112.00.00.00	Impostos sobre o Patrimônio e a Renda					
		Total:	255.200			0,96
		Direta:	255.200			
		Indireta:				
1112.02.00.00	Imposto sobre a Propriedade Predial e Territorial Urbana					
		Total:	55.000			0,21
		Direta:	55.000			
		Indireta:				
1112.04.00.00	Imposto sobre a Renda e Proventos de Qualquer Natureza					
		Total:	198.000			0,74
		Direta:	198.000			
		Indireta:				
1112.04.31.00	Imposto de Renda Retido nas Fontes sobre os Rendimentos do Trabalho					
		Total:	198.000			0,74
		Direta:	198.000			
		Indireta:				
1112.08.00.00	Imposto sobre Transmissão "Inter Vivos" de Bens Imóveis e de Direitos Reais sobr					
		Total:	2.200			0,01
		Direta:	2.200			
		Indireta:				
1113.00.00.00	Impostos sobre a Produção e a Circulação					
		Total:	81.400			0,31
		Direta:	81.400			
		Indireta:				
1113.05.00.00	Imposto sobre Serviços de Qualquer Natureza					
		Total:	81.400			0,31
		Direta:	81.400			
		Indireta:				
1120.00.00.00	Taxas					
		Total:		22.875		0,09
		Direta:		22.875		
		Indireta:				
1121.00.00.00	Taxas pelo Exercício do Poder de Polícia					
		Total:	15.625			0,06
		Direta:	15.625			
		Indireta:				

**Prefeitura Municipal de Boa Vista**

Secretaria de Finanças

Departamento de Contabilidade - Orçamento-Programa de 2016 - R\$ 1,00

Fiscal

Demonstrativo da Receita Segundo as Categorias Econômicas - ANEXO II - LF nº 4.320/64

Cód. Receita	Descrição da Receita	Alíneas e Sub-alíneas	Rúbricas e Sub-rúbricas	Fontes e Sub-fontes	Categorias Econômicas e Sub-categorias Econômicas	%
1121.17.00.00	Taxa de Fiscalização de Vigilância Sanitária					
	Total:	550				0,00
	Direta:	550				
	Indireta:					
1121.25.00.00	Taxa de Licença para Funcionamento de Estabelecimentos Comerciais, Indústrias e					
	Total:	5.830				0,02
	Direta:	5.830				
	Indireta:					
1121.29.00.00	Taxa de Licença para Execução de Obras					
	Total:	3.300				0,01
	Direta:	3.300				
	Indireta:					
1121.31.00.00	Taxa de Utilização de Área de Domínio Público					
	Total:	3.848				0,01
	Direta:	3.848				
	Indireta:					
1121.36.00.00	Taxa de Apreensão, Depósito ou Liberação de Animais					
	Total:	1.924				0,01
	Direta:	1.924				
	Indireta:					
1121.99.00.00	Outras Taxas pelo Exercício do Poder de Polícia					
	Total:	173				0,00
	Direta:	173				
	Indireta:					
1122.00.00.00	Taxas pela Prestação de Serviços					
	Total:		7.250			0,03
	Direta:		7.250			
	Indireta:					
1122.21.00.00	Taxas de Serviços Cadastrais					
	Total:	1.924				0,01
	Direta:	1.924				
	Indireta:					
1122.28.00.00	Taxa de Cemitérios					
	Total:	2.565				0,01
	Direta:	2.565				
	Indireta:					
1122.99.00.00	Outras Taxas pela Prestação de Serviços					
	Total:	2.761				0,01
	Direta:	2.761				
	Indireta:					
1200.00.00.00	Receitas de Contribuições					
	Total:				80.000	0,30
	Direta:				80.000	
	Indireta:					
1220.00.00.00	Contribuições Econômicas					
	Total:			80.000		0,30
	Direta:			80.000		
	Indireta:					

**Prefeitura Municipal de Boa Vista**

Secretaria de Finanças

Departamento de Contabilidade - Orçamento-Programa de 2016 - R\$ 1,00

Fiscal

Demonstrativo da Receita Segundo as Categorias Econômicas - ANEXO II - LF nº 4.320/64

Cód. Receita	Descrição da Receita	Alíneas e Sub-alíneas	Rúbricas e Sub-rúbricas	Fontes e Sub-fontes	Categorias Econômicas e Sub-categorias Econômicas	%
1220.29.00.00	Contribuição para o Custeio do Serviço de Iluminação Pública					
		Total:	80.000			0,30
		Direta:	80.000			
		Indireta:				
1300.00.00.00	Receita Patrimonial					
		Total:			108.214	0,41
		Direta:			108.214	
		Indireta:				
1310.00.00.00	Receitas Imobiliárias					
		Total:		7.558		0,03
		Direta:		7.558		
		Indireta:				
1311.00.00.00	Aluguéis					
		Total:			3.848	0,01
		Direta:			3.848	
		Indireta:				
1311.99.00.00	Aluguéis					
		Total:	3.710			0,01
		Direta:	3.710			
		Indireta:				
1320.00.00.00	Receitas de Valores Mobiliários					
		Total:		100.656		0,38
		Direta:		100.656		
		Indireta:				
1325.00.00.00	Remuneração de Depósitos Bancários					
		Total:			100.656	0,38
		Direta:			100.656	
		Indireta:				
1325.02.00.00	Remuneração de Depósitos de Recursos não Vinculados					
		Total:	100.656			0,38
		Direta:	100.656			
		Indireta:				
1325.02.99.00	Remuneração de Outros Depósitos de Recursos não vinculados					
		Total:	100.656			0,38
		Direta:	100.656			
		Indireta:				
1600.00.00.00	Receita de Serviços					
		Total:			10.577	0,04
		Direta:			10.577	
		Indireta:				
1600.13.00.00	Serviços Administrativos					
		Total:	600			0,00
		Direta:	600			
		Indireta:				
1600.13.02.00	Serviços de Venda de Editais					
		Total:	600			0,00
		Direta:	600			
		Indireta:				

**Prefeitura Municipal de Boa Vista**

Secretaria de Finanças

Departamento de Contabilidade - Orçamento-Programa de 2016 - R\$ 1,00

Demonstrativo da Receita Segundo as Categorias Econômicas - ANEXO II - LF nº 4.320/64

Fiscal

Cód. Receita	Descrição da Receita	Alíneas e Sub-alíneas	Rúbricas e Sub-rúbricas	Fontes e Sub-fontes	Categorias Econômicas e Sub-categorias Econômicas	%
1600.29.00.00	Serviços de Cadastramento de Fornecedores					
	Total:	1.539				0,01
	Direta:	1.539				
	Indireta:					
1600.44.00.00	Serviços de Abate de Animais					
	Total:	8.438				0,03
	Direta:	8.438				
	Indireta:					
1700.00.00.00	Transferências Correntes					
	Total:				21.606.652	81,04
	Direta:				21.606.652	
	Indireta:					
1720.00.00.00	Transferências Intergovernamentais					
	Total:			20.703.652		77,65
	Direta:			20.703.652		
	Indireta:					
1721.00.00.00	Transferências da União					
	Total:		9.285.752			34,83
	Direta:		9.285.752			
	Indireta:					
1721.01.00.00	Participação na Receita da União					
	Total:	7.706.345				28,90
	Direta:	7.706.345				
	Indireta:					
1721.01.02.00	Cota-Parte do Fundo de Participação dos Municípios					
	Total:	7.700.000				28,88
	Direta:	7.700.000				
	Indireta:					
1721.01.05.00	Cota-Parte do Imposto Sobre a Propriedade Territorial Rural					
	Total:	6.345				0,02
	Direta:	6.345				
	Indireta:					
1721.22.00.00	Transferência da Compensação Financeira pela Exploração de Recursos Naturais					
	Total:	185.426				0,70
	Direta:	185.426				
	Indireta:					
1721.22.20.00	Cota-parte da Compensação Financeira de Recursos Minerais - CFEM					
	Total:	75.426				0,28
	Direta:	75.426				
	Indireta:					
1721.22.70.00	Cota-Parte do Fundo Especial do Petróleo – FEP					
	Total:	110.000				0,41
	Direta:	110.000				
	Indireta:					
1721.33.00.00	Transferência de Recursos do Sistema Único de Saúde – SUS – Repasses Fundo a Fun					
	Total:	223.577				0,84
	Direta:	223.577				
	Indireta:					

**Prefeitura Municipal de Boa Vista**

Secretaria de Finanças

Departamento de Contabilidade - Orçamento-Programa de 2016 - R\$ 1,00

Demonstrativo da Receita Segundo as Categorias Econômicas - ANEXO II - LF nº 4.320/64

Fiscal

Cód. Receita	Descrição da Receita	Alíneas e Sub-alíneas	Rúbricas e Sub-rúbricas	Fontes e Sub-fontes	Categorias Econômicas e Sub-categorias Econômicas	%
1721.33.05.00	Vigilância em Saúde.					
		Total:	94.577			0,35
		Direta:	94.577			
		Indireta:				
1721.33.99.00	Demais Transferências do SUS					
		Total:	129.000			0,48
		Direta:	129.000			
		Indireta:				
1721.35.00.00	Transferências de Recursos do Fundo Nacional do Desenvolvimento da Educação – FN					
		Total:	508.290			1,91
		Direta:	508.290			
		Indireta:				
1721.35.01.00	Transferências do Salário-Educação					
		Total:	121.000			0,45
		Direta:	121.000			
		Indireta:				
1721.35.02.00	Transferências Diretas do FNDE referentes ao Programa Dinheiro Direto na Escola					
		Total:	19.800			0,07
		Direta:	19.800			
		Indireta:				
1721.35.03.00	Transferências Diretas do FNDE referentes ao Programa Nacional de Alimentação Es					
		Total:	121.000			0,45
		Direta:	121.000			
		Indireta:				
1721.35.04.00	Transferências Diretas do FNDE referentes ao Programa Nacional de Apoio ao Trans					
		Total:	110.860			0,42
		Direta:	110.860			
		Indireta:				
1721.35.99.00	Outras Transferências Diretas do Fundo Nacional do Desenvolvimento da Educação –					
		Total:	135.630			0,51
		Direta:	135.630			
		Indireta:				
1721.36.00.00	Transferência Financeira do ICMS-Desoneração- L.C. Nº 87/96					
		Total:	11.000			0,04
		Direta:	11.000			
		Indireta:				
1721.99.01.00	Simplex Nacional					
		Total:	77.000			0,29
		Direta:	77.000			
		Indireta:				
1721.99.02.00	Outras Transferências da União					
		Total:	574.114			2,15
		Direta:	574.114			
		Indireta:				
1722.00.00.00	Transferências dos Estados					
		Total:		7.050.900		26,44
		Direta:		7.050.900		
		Indireta:				

**Prefeitura Municipal de Boa Vista**

Secretaria de Finanças

Departamento de Contabilidade - Orçamento-Programa de 2016 - R\$ 1,00

Demonstrativo da Receita Segundo as Categorias Econômicas - ANEXO II - LF nº 4.320/64

Fiscal

Cód. Receita	Descrição da Receita	Alíneas e Sub-alíneas	Rúbricas e Sub-rúbricas	Fontes e Sub-fontes	Categorias Econômicas e Sub-categorias Econômicas	%
1722.01.00.00	Participação na Receita dos Estados					
		Total:	7.050.900			26,44
		Direta:	7.050.900			
		Indireta:				
1722.01.01.00	Cota-Parte do ICMS					
		Total:	6.920.000			25,95
		Direta:	6.920.000			
		Indireta:				
1722.01.02.00	Cota-Parte do IPVA					
		Total:	121.000			0,45
		Direta:	121.000			
		Indireta:				
1722.01.04.00	Cota-Parte do IPI sobre Exportação					
		Total:	7.700			0,03
		Direta:	7.700			
		Indireta:				
1722.01.13.00	Cota-Parte da Contribuição de Intervenção no Domínio Econômico					
		Total:	2.200			0,01
		Direta:	2.200			
		Indireta:				
1724.00.00.00	Transferências Multigovernamentais					
		Total:	4.367.000			16,38
		Direta:	4.367.000			
		Indireta:				
1724.01.00.00	Transferências de Recursos do Fundo de Manutenção e Desenvolvimento do Ensino Fu					
		Total:	3.843.000			14,41
		Direta:	3.843.000			
		Indireta:				
1724.02.00.00	Transferências de Recursos da Complementação da União ao Fundo de Manutenção e D					
		Total:	524.000			1,97
		Direta:	524.000			
		Indireta:				
1760.00.00.00	Transferências de Convênios					
		Total:		903.000		3,39
		Direta:		903.000		
		Indireta:				
1761.00.00.00	Transferências de Convênios da União e de Suas Entidades					
		Total:	770.000			2,89
		Direta:	770.000			
		Indireta:				
1761.99.00.00	Outras Transferências de Convênios da União					
		Total:	770.000			2,89
		Direta:	770.000			
		Indireta:				
1762.00.00.00	Transferência de Convênios dos Estados e do Distrito Federal e de Suas Entidades					
		Total:	133.000			0,50
		Direta:	133.000			
		Indireta:				



Prefeitura Municipal de Boa Vista

Secretaria de Finanças

Departamento de Contabilidade - Orçamento-Programa de 2016 - R\$ 1,00

Demonstrativo da Receita Segundo as Categorias Econômicas - ANEXO II - LF nº 4.320/64

Fiscal

Cód. Receita	Descrição da Receita	Alíneas e Sub-alíneas	Rúbricas e Sub-rúbricas	Fontes e Sub-fontes	Categorias Econômicas e Sub-categorias Econômicas	%
1762.02.00.00	Transferências de Convênio dos Estados Destinadas a Programas de Educação					
	Total:	100.000				0,38
	Direta:	100.000				
	Indireta:					
1762.99.00.00	Outras Transferências de Convênio dos Estados					
	Total:	33.000				0,12
	Direta:	33.000				
	Indireta:					
1900.00.00.00	Outras Receitas Correntes					
	Total:				99.000	0,37
	Direta:				99.000	
	Indireta:					
1920.00.00.00	Indenizações e Restituições					
	Total:			66.000		0,25
	Direta:			66.000		
	Indireta:					
1922.00.00.00	Restituições					
	Total:		66.000			0,25
	Direta:		66.000			
	Indireta:					
1922.99.00.00	Outras Restituições					
	Total:	66.000				0,25
	Direta:	66.000				
	Indireta:					
1990.00.00.00	Receitas Diversas					
	Total:			33.000		0,12
	Direta:			33.000		
	Indireta:					
1990.99.00.00	Outras Receitas					
	Total:	33.000				0,12
	Direta:	33.000				
	Indireta:					
2000.00.00.00	Receitas de Capital					
	Total:				3.968.740	14,88
	Direta:				3.968.740	
	Indireta:					
2400.00.00.00	Transferências de Capital					
	Total:				3.968.740	14,88
	Direta:				3.968.740	
	Indireta:					
2470.00.00.00	Transferências de Convênios					
	Total:			3.968.740		14,88
	Direta:			3.968.740		
	Indireta:					
2471.00.00.00	Transferência de Convênios da União e de suas Entidades					
	Total:		3.926.740			14,73
	Direta:		3.926.740			
	Indireta:					

**Prefeitura Municipal de Boa Vista**

Secretaria de Finanças

Departamento de Contabilidade - Orçamento-Programa de 2016 - R\$ 1,00

Demonstrativo da Receita Segundo as Categorias Econômicas - ANEXO II - LF nº 4.320/64

Fiscal

Cód. Receita	Descrição da Receita	Alíneas e Sub-alíneas	Rúbricas e Sub-rúbricas	Fontes e Sub-fontes	Categorias Econômicas e Sub-categorias Econômicas	%
2471.01.00.00	Transferências de Convênio da União para o Sistema Único de Saúde – SUS					
	Total:	204.548				0,77
	Direta:	204.548				
	Indireta:					
2471.02.00.00	Transferências de Convênio da União destinadas a Programas de Educação					
	Total:	1.210.000				4,54
	Direta:	1.210.000				
	Indireta:					
2471.02.01.00	Transferencia de Convênio da União Destinados a Programas da Educação					
	Total:	1.210.000				4,54
	Direta:	1.210.000				
	Indireta:					
2471.03.00.00	Transferências de Convênios da União destinadas a Programas de Saneamento Básico					
	Total:	236.500				0,89
	Direta:	236.500				
	Indireta:					
2471.03.01.00	Transferencia de Convênios da União Destinados a Programas de Saneamento Basico					
	Total:	236.500				0,89
	Direta:	236.500				
	Indireta:					
2471.05.00.00	Transferências de Convênio da União destinadas a Programas de Infra-Estrutura em					
	Total:	363.500				1,36
	Direta:	363.500				
	Indireta:					
2471.99.00.00	Outras Transferências de Convênio da União					
	Total:	1.912.192				7,17
	Direta:	1.912.192				
	Indireta:					
2472.00.00.00	Transferência de Convênios dos Estados e do Distrito Federal e de suas Entidades					
	Total:		42.000			0,16
	Direta:		42.000			
	Indireta:					
2472.99.00.00	Outras Transferências de Convênio dos Estados					
	Total:	42.000				0,16
	Direta:	42.000				
	Indireta:					
2472.99.01.00	Demais Transferências de Convênio do Estado					
	Total:	42.000				0,16
	Direta:	42.000				
	Indireta:					
9000.00.00.00	Deduções da Receita Corrente					
	Total:				2.958.107	11,09
	Direta:				2.958.107	
	Indireta:					
9700.00.00.00	Dedução da Receita Orçamentária em favor do FUNDEB					
	Total:				2.958.107	11,09
	Direta:				2.958.107	
	Indireta:					

**Prefeitura Municipal de Boa Vista**

Secretaria de Finanças

Departamento de Contabilidade - Orçamento-Programa de 2016 - R\$ 1,00

Demonstrativo da Receita Segundo as Categorias Econômicas - ANEXO II - LF nº 4.320/64

Fiscal

Cód. Receita	Descrição da Receita	Alíneas e Sub-alíneas	Rúbricas e Sub-rúbricas	Fontes e Sub-fontes	Categorias Econômicas e Sub-categorias Econômicas	%
9721.00.00.00	Deduções das Receitas de Transferências da União					
		Total:	1.499.100			5,62
		Direta:	1.499.100			
		Indireta:				
9721.01.00.00	Dedução das Receitas de Transferências da União					
		Total:	1.497.037			5,61
		Direta:	1.497.037			
		Indireta:				
9721.01.02.00	Dedução de Receita do FPM – FUNDEB e Redutor Financeiro					
		Total:	1.495.769			5,61
		Direta:	1.495.769			
		Indireta:				
9721.01.05.00	Dedução de Receita para Formação do FUNDEB - ITR					
		Total:	1.268			0,00
		Direta:	1.268			
		Indireta:				
9721.36.00.00	Dedução de Receita para a Formação do FUNDEB – ICMS Desoneração – Lei Complementar 87/96					
		Total:	2.063			0,01
		Direta:	2.063			
		Indireta:				
9722.00.00.00	Deduções das Receitas de Transferências dos Estados					
		Total:	1.459.007			5,47
		Direta:	1.459.007			
		Indireta:				
9722.01.00.00	Dedução das Receitas de Transferência dos Estados					
		Total:	1.459.007			5,47
		Direta:	1.459.007			
		Indireta:				
9722.01.01.00	Dedução de Receita para a Formação do FUNDEB – ICMS					
		Total:	1.437.536			5,39
		Direta:	1.437.536			
		Indireta:				
9722.01.02.00	Dedução de Receita para Formação do FUNDEB - IPVA					
		Total:	18.754			0,07
		Direta:	18.754			
		Indireta:				
9722.01.04.00	Dedução de Receita para a Formação do FUNDEB – IPI – Exportação					
		Total:	2.717			0,01
		Direta:	2.717			
		Indireta:				

1 - Total da Direta: 23.274.551

2 - Total da Indireta: 0

3 - Total (1 + 2): 23.274.551

Total da Intra-Orçamentária: 0





Prefeitura Municipal de Boa Vista

Secretaria de Finanças

Departamento de Contabilidade - Orçamento-Programa de 2016 - R\$ 1,00

Demonstrativo da Receita Segundo as Categorias Econômicas - ANEXO II - LF nº 4.320/64

Fiscal

Cód. Receita	Descrição da Receita	Alíneas e Sub-alíneas	Rúbricas e Sub-rúbricas	Fontes e Sub-fontes	Categorias Econômicas e Sub-categorias Econômicas	%
	 Elton Jean Serafim Ferreira Contador		 Edvan Pereira Leite Prefeito			

**Prefeitura Municipal de Boa Vista**

Secretaria de Finanças

Departamento de Contabilidade - Orçamento-Programa de 2016 - R\$ 1,00

Demonstrativo da Receita Segundo as Categorias Econômicas - ANEXO II - LF nº 4.320/64

Seguridade

Cód. Receita	Descrição da Receita	Alíneas e Sub-alíneas	Rúbricas e Sub-rúbricas	Fontes e Sub-fontes	Categorias Econômicas e Sub-categorias Econômicas	%
1000.00.00.00	Receita Correntes					
		Total:			2.018.466	7,57
		Direta:			982.550	
		Indireta:			1.035.916	
1200.00.00.00	Receitas de Contribuições					
		Total:			150.000	0,56
		Direta:				
		Indireta:			150.000	
1210.00.00.00	Contribuições Sociais					
		Total:		150.000		0,56
		Direta:				
		Indireta:		150.000		
1210.30.00.00	Contribuições Previdenciárias para o Regime Geral de Previdência Social					
		Total:	150.000			0,56
		Direta:				
		Indireta:	150.000			
1210.30.07.00	Contribuição Previdenciária em Regime de Parcelamento de Débitos					
		Total:	150.000			0,56
		Direta:				
		Indireta:	150.000			
1300.00.00.00	Receita Patrimonial					
		Total:			882.262	3,31
		Direta:				
		Indireta:			882.262	
1320.00.00.00	Receitas de Valores Mobiliários					
		Total:		882.262		3,31
		Direta:				
		Indireta:		882.262		
1325.00.00.00	Remuneração de Depósitos Bancários					
		Total:	882.262			3,31
		Direta:				
		Indireta:	882.262			
1325.01.00.00	Remuneração de Depósitos de Recursos Vinculados					
		Total:	882.262			3,31
		Direta:				
		Indireta:	882.262			
1325.01.04.00	Receita de Remuneração de Depósitos de Poupança do RPPS – Art. 2º e 3º da Resolu					
		Total:	882.262			3,31
		Direta:				
		Indireta:	882.262			
1700.00.00.00	Transferências Correntes					
		Total:			982.550	3,69
		Direta:			982.550	
		Indireta:				
1720.00.00.00	Transferências Intergovernamentais					
		Total:		949.550		3,56
		Direta:		949.550		
		Indireta:				

**Prefeitura Municipal de Boa Vista**

Secretaria de Finanças

Departamento de Contabilidade - Orçamento-Programa de 2016 - R\$ 1,00

Demonstrativo da Receita Segundo as Categorias Econômicas - ANEXO II - LF nº 4.320/64

Seguridade

Cód. Receita	Descrição da Receita	Alíneas e Sub-alíneas	Rúbricas e Sub-rúbricas	Fontes e Sub-fontes	Categorias Econômicas e Sub-categorias Econômicas	%
1721.00.00.00	Transferências da União					
		Total:	949.550			3,56
		Direta:	949.550			
		Indireta:				
1721.33.00.00	Transferência de Recursos do Sistema Único de Saúde – SUS – Repasses Fundo a Fun					
		Total:	780.000			2,93
		Direta:	780.000			
		Indireta:				
1721.33.01.00	Programa Saúde na Família-PSF					
		Total:	280.000			1,05
		Direta:	280.000			
		Indireta:				
1721.33.02.00	Programa Agentes Comunitarios de Saude-PACS					
		Total:	180.000			0,68
		Direta:	180.000			
		Indireta:				
1721.33.03.00	Programa de Atenção Basica-PAB					
		Total:	180.000			0,68
		Direta:	180.000			
		Indireta:				
1721.33.04.00	Programa Saúde Bucal.					
		Total:	90.000			0,34
		Direta:	90.000			
		Indireta:				
1721.33.06.00	Assistencia Farmaceutica.					
		Total:	50.000			0,19
		Direta:	50.000			
		Indireta:				
1721.34.00.00	Transferências de Recursos do Fundo Nacional de Assistência Social – FNAS					
		Total:	169.550			0,64
		Direta:	169.550			
		Indireta:				
1721.34.99.00	Demais Transferencias do FNAS					
		Total:	169.550			0,64
		Direta:	169.550			
		Indireta:				
1760.00.00.00	Transferências de Convênios					
		Total:		33.000		0,12
		Direta:		33.000		
		Indireta:				
1761.00.00.00	Transferências de Convênios da União e de Suas Entidades					
		Total:	33.000			0,12
		Direta:	33.000			
		Indireta:				
1761.03.00.00	Transferências de Convênios da União Destinadas a Programas de Assistência Socia					
		Total:	16.500			0,06
		Direta:	16.500			
		Indireta:				

**Prefeitura Municipal de Boa Vista**

Secretaria de Finanças

Departamento de Contabilidade - Orçamento-Programa de 2016 - R\$ 1,00

Seguridade

Demonstrativo da Receita Segundo as Categorias Econômicas - ANEXO II - LF nº 4.320/64

Cód. Receita	Descrição da Receita	Alíneas e Sub-alíneas	Rúbricas e Sub-rúbricas	Fontes e Sub-fontes	Categorias Econômicas e Sub-categorias Econômicas	%
1761.04.00.00	Transferências de Convênios da União Destinadas à Programas de Combate à Fome					
		Total:	16.500			0,06
		Direta:	16.500			
		Indireta:				
1900.00.00.00	Outras Receitas Correntes					
		Total:			3.654	0,01
		Direta:				
		Indireta:			3.654	
1930.00.00.00	Receita da Dívida Ativa					
		Total:		550		0,00
		Direta:				
		Indireta:		550		
1931.00.00.00	Receita da Dívida Ativa Tributária					
		Total:			550	0,00
		Direta:				
		Indireta:		550		
1931.99.00.00	Receita da Dívida Ativa de Outros Tributos					
		Total:	550			0,00
		Direta:				
		Indireta:	550			
1990.00.00.00	Receitas Diversas					
		Total:		3.104		0,01
		Direta:				
		Indireta:		3.104		
1990.99.00.00	Outras Receitas					
		Total:	3.104			0,01
		Direta:				
		Indireta:	3.104			
7000.00.00.00	Receitas Intra-Orçamentárias Correntes					
		Total:			1.370.083	5,14
		Direta:				
		Indireta:			1.370.083	
7200.00.00.00	Receitas de Contribuições					
		Total:			1.370.083	5,14
		Direta:				
		Indireta:			1.370.083	
7210.00.00.00	Contribuições Sociais					
		Total:		1.370.083		5,14
		Direta:				
		Indireta:		1.370.083		
7210.29.00.00	Contribuições Previdenciárias do Regime Próprio					
		Total:	1.370.083			5,14
		Direta:				
		Indireta:	1.370.083			
7210.29.01.01	Contribuição Patronal de Servidor Ativo Civil - Prefeitura					
		Total:	674.041			2,53
		Direta:				
		Indireta:	674.041			

**Prefeitura Municipal de Boa Vista**

Secretaria de Finanças

Departamento de Contabilidade - Orçamento-Programa de 2016 - R\$ 1,00

Demonstrativo da Receita Segundo as Categorias Econômicas - ANEXO II - LF nº 4.320/64

Seguridade

Cód. Receita	Descrição da Receita	Alineas e Sub-alineas	Rúbricas e Sub-rúbricas	Fontes e Sub-fontes	Categorias Econômicas e Sub-categorias Econômicas	%
7210.29.01.02	Contribuição Patronal de Servidor Ativo Civil - Câmara					
	Total:	22.000				0,08
	Direta:					
	Indireta:	22.000				
7210.29.07.00	Contribuição de Servidor Ativo Civil					
	Total:	674.042				2,53
	Direta:					
	Indireta:	674.042				

1 - Total da Direta: **982.550**
2 - Total da Indireta: 2.405.999
3 - Total (1 + 2): **3.388.549**
Total da Intra-Orçamentária: 1.370.083


Elton Jean Serafim Ferreira
Contador


Edvan Pereira Leite
Prefeito



Prefeitura Municipal de Boa Vista

Secretaria de Finanças

Departamento de Contabilidade - Orçamento-Programa de 2016 - R\$ 1,00

Demonstrativo da Receita Segundo as Categorias Econômicas - ANEXO II - LF nº 4.320/64

Órgão

Cód. Receita	Descrição da Receita	Alíneas e Sub-alíneas	Rúbricas e Sub-rúbricas	Fontes e Sub-fontes	Categorias Econômicas e Sub-categorias Econômicas
001	Prefeitura Municipal de Boa Vista				
1000.00.00.00	Receita Correntes				23.246.468
1100.00.00.00	Receita Tributária				359.475
1110.00.00.00	Impostos			336.600	
1112.00.00.00	Impostos sobre o Patrimônio e a Renda		255.200		
1112.02.00.00	Imposto sobre a Propriedade Predial e Territorial Urbana	55.000			
1112.04.00.00	Imposto sobre a Renda e Proventos de Qualquer Natureza	198.000			
1112.04.31.00	Imposto de Renda Retido nas Fontes sobre os Rendimentos do Trabalho	198.000			
1112.08.00.00	Imposto sobre Transmissão "Inter Vivos" de Bens Imóveis e de Direitos Reais sobr	2.200			
1113.00.00.00	Impostos sobre a Produção e a Circulação		81.400		
1113.05.00.00	Imposto sobre Serviços de Qualquer Natureza	81.400			
1120.00.00.00	Taxas			22.875	
1121.00.00.00	Taxas pelo Exercício do Poder de Polícia		15.625		
1121.17.00.00	Taxa de Fiscalização de Vigilância Sanitária	550			
1121.25.00.00	Taxa de Licença para Funcionamento de Estabelecimentos Comerciais, Indústrias e	5.830			
1121.29.00.00	Taxa de Licença para Execução de Obras	3.300			
1121.31.00.00	Taxa de Utilização de Área de Domínio Público	3.848			
1121.36.00.00	Taxa de Apreensão, Depósito ou Liberação de Animais	1.924			
1121.99.00.00	Outras Taxas pelo Exercício do Poder de Polícia	173			
1122.00.00.00	Taxas pela Prestação de Serviços		7.250		
1122.21.00.00	Taxas de Serviços Cadastrais	1.924			
1122.28.00.00	Taxa de Cemitérios	2.565			
1122.99.00.00	Outras Taxas pela Prestação de Serviços	2.761			
1200.00.00.00	Receitas de Contribuições				80.000
1220.00.00.00	Contribuições Econômicas			80.000	
1220.29.00.00	Contribuição para o Custeio do Serviço de Iluminação Pública	80.000			
1300.00.00.00	Receita Patrimonial				108.214
1310.00.00.00	Receitas Imobiliárias			7.558	
1311.00.00.00	Aluguéis		3.848		
1311.99.00.00	Aluguéis	3.710			
1320.00.00.00	Receitas de Valores Mobiliários			100.656	
1325.00.00.00	Remuneração de Depósitos Bancários		100.656		
1325.02.00.00	Remuneração de Depósitos de Recursos não Vinculados	100.656			
1325.02.99.00	Remuneração de Outros Depósitos de Recursos não vinculados	100.656			
1600.00.00.00	Receita de Serviços				10.577
1600.13.00.00	Serviços Administrativos	600			
1600.13.02.00	Serviços de Venda de Editais	600			
1600.29.00.00	Serviços de Cadastramento de Fornecedores	1.539			
1600.44.00.00	Serviços de Abate de Animais	8.438			
1700.00.00.00	Transferências Correntes				22.589.202
1720.00.00.00	Transferências Intergovernamentais			21.653.202	
1721.00.00.00	Transferências da União		10.235.302		
1721.01.00.00	Participação na Receita da União	7.706.345			
1721.01.02.00	Cota-Parte do Fundo de Participação dos Municípios	7.700.000			
1721.01.05.00	Cota-Parte do Imposto Sobre a Propriedade Territorial Rural	6.345			
1721.22.00.00	Transferência da Compensação Financeira pela	185.426			

**Prefeitura Municipal de Boa Vista**

Secretaria de Finanças

Departamento de Contabilidade - Orçamento-Programa de 2016 - R\$ 1,00

Demonstrativo da Receita Segundo as Categorias Econômicas - ANEXO II - LF nº 4.320/64

Órgão

Cód. Receita	Descrição da Receita	Alíneas e Sub-alíneas	Rúbricas e Sub-rúbricas	Fontes e Sub-fontes	Categorias Econômicas e Sub-categorias Econômicas
001	Prefeitura Municipal de Boa Vista				
	Exploração de Recursos Naturais				
1721.22.20.00	Cota-parte da Compensação Financeira de Recursos Minerais - CFEM	75.426			
1721.22.70.00	Cota-Parte do Fundo Especial do Petróleo – FEP	110.000			
1721.33.00.00	Transferência de Recursos do Sistema Único de Saúde – SUS – Repasses Fundo a Fun	1.003.577			
1721.33.01.00	Programa Saúde na Família-PSF	280.000			
1721.33.02.00	Programa Agentes Comunitários de Saude-PACS	180.000			
1721.33.03.00	Programa de Atenção Básica-PAB	180.000			
1721.33.04.00	Programa Saúde Bucal.	90.000			
1721.33.05.00	Vigilância em Saúde.	94.577			
1721.33.06.00	Assistência Farmaceutica.	50.000			
1721.33.99.00	Demais Transferências do SUS	129.000			
1721.34.00.00	Transferências de Recursos do Fundo Nacional de Assistência Social – FNAS	169.550			
1721.34.99.00	Demais Transferências do FNAS	169.550			
1721.35.00.00	Transferências de Recursos do Fundo Nacional do Desenvolvimento da Educação – FN	508.290			
1721.35.01.00	Transferências do Salário-Educação	121.000			
1721.35.02.00	Transferências Diretas do FNDE referentes ao Programa Dinheiro Direto na Escola	19.800			
1721.35.03.00	Transferências Diretas do FNDE referentes ao Programa Nacional de Alimentação Es	121.000			
1721.35.04.00	Transferências Diretas do FNDE referentes ao Programa Nacional de Apoio ao Trans	110.860			
1721.35.99.00	Outras Transferências Diretas do Fundo Nacional do Desenvolvimento da Educação –	135.630			
1721.36.00.00	Transferência Financeira do ICMS-Desoneração-L.C. Nº 87/96	11.000			
1721.99.01.00	Simple Nacional	77.000			
1721.99.02.00	Outras Transferências da União	574.114			
1722.00.00.00	Transferências dos Estados		7.050.900		
1722.01.00.00	Participação na Receita dos Estados	7.050.900			
1722.01.01.00	Cota-Parte do ICMS	6.920.000			
1722.01.02.00	Cota-Parte do IPVA	121.000			
1722.01.04.00	Cota-Parte do IPI sobre Exportação	7.700			
1722.01.13.00	Cota-Parte da Contribuição de Intervenção no Domínio Econômico	2.200			
1724.00.00.00	Transferências Multigovernamentais		4.367.000		
1724.01.00.00	Transferências de Recursos do Fundo de Manutenção e Desenvolvimento do Ensino Fu	3.843.000			
1724.02.00.00	Transferências de Recursos da Complementação da União ao Fundo de Manutenção e D	524.000			
1760.00.00.00	Transferências de Convênios			936.000	
1761.00.00.00	Transferências de Convênios da União e de Suas Entidades		803.000		
1761.03.00.00	Transferências de Convênios da União Destinadas a Programas de Assistência Socia	16.500			
1761.04.00.00	Transferências de Convênios da União Destinadas à Programas de Combate à Fome	16.500			
1761.99.00.00	Outras Transferências de Convênios da União	770.000			
1762.00.00.00	Transferência de Convênios dos Estados e do Distrito Federal e de Suas Entidades		133.000		
1762.02.00.00	Transferências de Convênio dos Estados Destinadas a Programas de Educação	100.000			
1762.99.00.00	Outras Transferências de Convênio dos Estados	33.000			
1900.00.00.00	Outras Receitas Correntes				99.000
1920.00.00.00	Indenizações e Restituições			66.000	

**Prefeitura Municipal de Boa Vista**

Secretaria de Finanças

Departamento de Contabilidade - Orçamento-Programa de 2016 - R\$ 1,00

Demonstrativo da Receita Segundo as Categorias Econômicas - ANEXO II - LF nº 4.320/64

Órgão

Cód. Receita	Descrição da Receita	Alíneas e Sub-alíneas	Rúbricas e Sub-rúbricas	Fontes e Sub-fontes	Categorias Econômicas e Sub-categorias Econômicas
001	Prefeitura Municipal de Boa Vista				
1922.00.00.00	Restituições		66.000		
1922.99.00.00	Outras Restituições	66.000			
1990.00.00.00	Receitas Diversas			33.000	
1990.99.00.00	Outras Receitas	33.000			
2000.00.00.00	Receitas de Capital				3.968.740
2400.00.00.00	Transferências de Capital				3.968.740
2470.00.00.00	Transferências de Convênios			3.968.740	
2471.00.00.00	Transferência de Convênios da União e de suas Entidades		3.926.740		
2471.01.00.00	Transferências de Convênio da União para o Sistema Único de Saúde – SUS	204.548			
2471.02.00.00	Transferências de Convênio da União destinadas a Programas de Educação	1.210.000			
2471.02.01.00	Transferencia de Convênio da União Destinados a Programas da Educação	1.210.000			
2471.03.00.00	Transferências de Convênios da União destinadas a Programas de Saneamento Básico	236.500			
2471.03.01.00	Transferência de Convênios da União Destinados a Programas de Saneamento Basico	236.500			
2471.05.00.00	Transferências de Convênio da União destinadas a Programas de Infra-Estrutura em	363.500			
2471.99.00.00	Outras Transferências de Convênio da União	1.912.192			
2472.00.00.00	Transferência de Convênios dos Estados e do Distrito Federal e de suas Entidades		42.000		
2472.99.00.00	Outras Transferências de Convênio dos Estados	42.000			
2472.99.01.00	Demais Transferencias de Convênio do Estado	42.000			
9000.00.00.00	Deduções da Receita Corrente				2.958.107
9700.00.00.00	Dedução da Receita Orçamentária em favor do FUNDEB				2.958.107
9721.00.00.00	Deduções das Receitas de Transferências da União		1.499.100		
9721.01.00.00	Dedução das Receitas de Transferências da União	1.497.037			
9721.01.02.00	Dedução de Receita do FPM – FUNDEB e Redutor Financeiro	1.495.769			
9721.01.05.00	Dedução de Receita para Formação do FUNDEB - ITR	1.268			
9721.36.00.00	Dedução de Receita para a Formação do FUNDEB – ICMS Desoneração – Lei Complementar 87/96	2.063			
9722.00.00.00	Deduções das Receitas de Transferências dos Estados		1.459.007		
9722.01.00.00	Dedução das Receitas de Transferência dos Estados	1.459.007			
9722.01.01.00	Dedução de Receita para a Formação do FUNDEB – ICMS	1.437.536			
9722.01.02.00	Dedução de Receita para Formação do FUNDEB - IPVA	18.754			
9722.01.04.00	Dedução de Receita para a Formação do FUNDEB – IPI – Exportação	2.717			
				1 - Total:	24.257.101

**Prefeitura Municipal de Boa Vista**

Secretaria de Finanças

Departamento de Contabilidade - Orçamento-Programa de 2016 - R\$ 1,00


Demonstrativo da Receita Segundo as Categorias Econômicas - ANEXO II - LF nº 4.320/64

Órgão

Cód. Receita	Descrição da Receita	Alíneas e Sub-alíneas	Rúbricas e Sub-rúbricas	Fontes e Sub-fontes	Categorias Econômicas e Sub-categorias Econômicas
003	Instituto de Previdência e Assistência dos Servidores Municipais				
1000.00.00.00	Receita Correntes				1.035.916
1200.00.00.00	Receitas de Contribuições				150.000
1210.00.00.00	Contribuições Sociais			150.000	
1210.30.00.00	Contribuições Previdenciárias para o Regime Geral de Previdência Social	150.000			
1210.30.07.00	Contribuição Previdenciária em Regime de Parcelamento de Débitos	150.000			
1300.00.00.00	Receita Patrimonial				882.262
1320.00.00.00	Receitas de Valores Mobiliários			882.262	
1325.00.00.00	Remuneração de Depósitos Bancários		882.262		
1325.01.00.00	Remuneração de Depósitos de Recursos Vinculados	882.262			
1325.01.04.00	Receita de Remuneração de Depósitos de Poupança do RPPS - Art. 2º e 3º da Resolu	882.262			
1900.00.00.00	Outras Receitas Correntes				3.654
1930.00.00.00	Receita da Dívida Ativa			550	
1931.00.00.00	Receita da Dívida Ativa Tributária		550		
1931.99.00.00	Receita da Dívida Ativa de Outros Tributos	550			
1990.00.00.00	Receitas Diversas			3.104	
1990.99.00.00	Outras Receitas	3.104			
7000.00.00.00	Receitas Intra-Orçamentárias Correntes				1.370.083
7200.00.00.00	Receitas de Contribuições				1.370.083
7210.00.00.00	Contribuições Sociais			1.370.083	
7210.29.00.00	Contribuições Previdenciárias do Regime Próprio	1.370.083			
7210.29.01.01	Contribuição Patronal de Servidor Ativo Civil - Prefeitura	674.041			
7210.29.01.02	Contribuição Patronal de Servidor Ativo Civil - Câmara	22.000			
7210.29.07.00	Contribuição de Servidor Ativo Civil	674.042			
1 - Total:					2.405.999

1 - Total da Direta:	24.257.101
2 - Total da Indireta:	2.405.999
3 - Total (1 + 2):	26.663.100
Total da Intra-Orçamentária:	1.370.083


Elton Jean Serafim Ferreira
Contador


Edvan Pereira Leite
Prefeito



Prefeitura Municipal de Boa Vista

Secretaria de Finanças

Departamento de Contabilidade - Orçamento-Programa de 2016 - R\$ 1,00

Demonstrativo da Receita e Despesa Segundo as Categorias Econômicas - ANEXO I - LF nº 4.320/64

Receita	Parcial	Total	Despesa	Parcial	Total
Receita Correntes		24.282.384	DESPESAS CORRENTES		19.861.082
Receita Tributária	359.475		PESSOAL E ENCARGOS SOCIAIS	12.145.470	
Receitas de Contribuições	230.000		JUROS E ENCARGOS DA DÍVIDA	0	
Receita Patrimonial	990.476		OUTRAS DESPESAS CORRENTES	7.715.612	
Receita Agropecuária	0				
Receita Industrial	0				
Receita de Serviços	10.577				
Transferências Correntes	22.589.202				
Outras Receitas Correntes	102.654				
Receita Correntes-Intra-Orçamentária		0			
Deduções da Receita Corrente		2.958.107			
			Superávit do Orçamento Corrente		1.463.195
Subtotal		21.324.277	Subtotal		21.324.277
Receitas de Capital		3.968.740	DESPESAS DE CAPITAL		5.643.720
Operações de Crédito	0		INVESTIMENTOS	5.240.982	
Alienação de Bens	0		INVERSÕES FINANCEIRAS	150.000	
Amortização de Empréstimos	0		AMORTIZAÇÃO DA DÍVIDA	252.738	
Transferências de Capital	3.968.740				
Outras Receitas de Capital	0				
Receitas de Capital-Intra-Orçamentária		0			
Déficit Orçamentário		1.674.980			
Subtotal		5.643.720	Subtotal		5.643.720
			Receitas e Despesas Correntes:	22.694.360	19.861.082
			Receitas e Despesas de Capital:	3.968.740	5.643.720
			Reserva de Contigência:		1.158.298
			Total Geral:	26.663.100	26.663.100
			Intra-Orçamentária:	1.370.083	816.152



Prefeitura Municipal de Boa Vista


Secretaria de Finanças

Departamento de Contabilidade - Orçamento-Programa de 2016 - R\$ 1,00

Demonstrativo da Receita e Despesa Segundo as Categorias Econômicas - ANEXO I - LF nº 4.320/64

Receita	Parcial	Total	Despesa	Parcial	Total
---------	---------	-------	---------	---------	-------


Elton Jean Serafim Ferreira
Contador


Edvan Pereira Leite
Prefeito



Prefeitura Municipal de Boa Vista

Secretaria de Finanças

Departamento de Contabilidade - Orçamento-Programa de 2016 - R\$ 1,00

Demonstrativo da Receita por Fonte de Recurso

Código	Descrição da Fonte de Recurso	Esfera	Total	Direta	Indireta	%
000	Todas as Fontes	Total:	18.111.398	17.229.136	882.262	67,93
		Fiscal:	17.196.136	17.196.136	0	
		Seguridade:	915.262	33.000	882.262	
001	Salário Educação	Total:	121.000	121.000	0	0,45
		Fiscal:	121.000	121.000	0	
		Seguridade:	0	0	0	
002	PNATE	Total:	110.860	110.860	0	0,42
		Fiscal:	110.860	110.860	0	
		Seguridade:	0	0	0	
003	Recursos do SUS	Total:	1.208.125	1.208.125	0	4,53
		Fiscal:	428.125	428.125	0	
		Seguridade:	780.000	780.000	0	
004	Recursos do FNDE	Total:	256.630	256.630	0	0,96
		Fiscal:	256.630	256.630	0	
		Seguridade:	0	0	0	
005	Recursos do FNAS	Total:	169.550	169.550	0	0,64
		Fiscal:	0	0	0	
		Seguridade:	169.550	169.550	0	
008	Convênio com o Estado Transporte Escolar	Total:	100.000	100.000	0	0,38
		Fiscal:	100.000	100.000	0	
		Seguridade:	0	0	0	
009	Recursos do FUNDEB	Total:	4.367.000	4.367.000	0	16,38
		Fiscal:	4.367.000	4.367.000	0	
		Seguridade:	0	0	0	
010	PDDE	Total:	19.800	19.800	0	0,07
		Fiscal:	19.800	19.800	0	
		Seguridade:	0	0	0	
012	Convenio Infra-Estrutura	Total:	600.000	600.000	0	2,25
		Fiscal:	600.000	600.000	0	
		Seguridade:	0	0	0	
015	Recursos Previdenciários	Total:	1.523.737	0	1.523.737	5,71
		Fiscal:	0	0	0	
		Seguridade:	1.523.737	0	1.523.737	
017	Transferencias Convenio do Estado	Total:	75.000	75.000	0	0,28
		Fiscal:	75.000	75.000	0	
		Seguridade:	0	0	0	
		1 - Fiscal:	23.274.551	23.274.551	0	
		2 - Seguridade:	3.388.549	982.550	2.405.999	
		3 - Total (1 + 2):	26.663.100	24.257.101	2.405.999	
		Intra-Orçamentária:	1.370.083	0	1.370.083	





Prefeitura Municipal de Boa Vista

Secretaria de Finanças

Departamento de Contabilidade - Orçamento-Programa de 2016 - R\$ 1,00

Demonstrativo da Receita por Fonte de Recurso

Código	Descrição da Fonte de Recurso	Esfera	Total	Direta	Indireta	%
	 Elton Jean Serafim Ferreira Contador		 Edvan Pereira Leite Prefeito			

**Prefeitura Municipal de Boa Vista**

Secretaria de Finanças

Departamento de Contabilidade - Orçamento-Programa de 2016 - R\$ 1,00

Resumo Geral da Despesa

Cód. Despesa	Descrição da Despesa	Esfera	Total	Direta	Indireta	%
3000.00	DESPESAS CORRENTES					
		Total:	19.861.082	19.394.367	466.715	74,49
		Fiscal:	14.303.756	14.292.756	11.000	
		Seguridade:	5.557.326	5.101.611	455.715	
3100.00	PESSOAL E ENCARGOS SOCIAIS					
		Total:	12.145.470	11.788.349	357.121	45,55
		Fiscal:	8.699.642	8.688.642	11.000	
		Seguridade:	3.445.828	3.099.707	346.121	
3300.00	OUTRAS DESPESAS CORRENTES					
		Total:	7.715.612	7.606.018	109.594	28,94
		Fiscal:	5.604.114	5.604.114	0	
		Seguridade:	2.111.498	2.001.904	109.594	
4000.00	DESPESAS DE CAPITAL					
		Total:	5.643.720	5.630.928	12.792	21,17
		Fiscal:	5.050.928	5.050.928	0	
		Seguridade:	592.792	580.000	12.792	
4400.00	INVESTIMENTOS					
		Total:	5.240.982	5.233.928	7.054	19,66
		Fiscal:	4.653.928	4.653.928	0	
		Seguridade:	587.054	580.000	7.054	
4500.00	INVERSÕES FINANCEIRAS					
		Total:	150.000	150.000	0	0,56
		Fiscal:	150.000	150.000	0	
		Seguridade:	0	0	0	
4600.00	AMORTIZAÇÃO DA DÍVIDA					
		Total:	252.738	247.000	5.738	0,95
		Fiscal:	247.000	247.000	0	
		Seguridade:	5.738	0	5.738	
9000.00	Reserva de Contingência					
		Total:	1.158.298	114.068	1.044.230	4,34
		Fiscal:	114.068	114.068	0	
		Seguridade:	1.044.230	0	1.044.230	
9900.00	Reserva de Contingência					
		Total:	1.158.298	114.068	1.044.230	4,34
		Fiscal:	114.068	114.068	0	
		Seguridade:	1.044.230	0	1.044.230	
		1 - Fiscal:	19.468.752	19.457.752	11.000	
		2 - Seguridade:	7.194.348	5.681.611	1.512.737	
		3 - Total (1 + 2):	26.663.100	25.139.363	1.523.737	
		Intra-Orçamentária:	816.152	805.152	11.000	





Prefeitura Municipal de Boa Vista

Secretaria de Finanças

Departamento de Contabilidade - Orçamento-Programa de 2016 - R\$ 1,00

Resumo Geral da Despesa

Cód. Despesa	Descrição da Despesa	Esfera	Total	Direta	Indireta	%
						
	Elton Jean Serafim Ferreira Contador		Edvan Pereira Leite Prefeito			

**Prefeitura Municipal de Boa Vista**

Secretaria de Finanças

Departamento de Contabilidade - Orçamento-Programa de 2016 - R\$ 1,00

Fiscal e Seguridade

Demonstrativo da Despesa Segundo as Categorias Econômicas - ANEXO II - LF nº 4.320/64

Cód. Despesa	Descrição da Despesa	Desdobramento	Elemento	Categorias e Sub-categorias Econômicas	%
3000.00	DESPESAS CORRENTES				
		Total:		19.861.082	74,49
		Direta:		19.394.367	
		Indireta:		466.715	
3100.00	PESSOAL E ENCARGOS SOCIAIS				
		Total:	12.145.470		45,55
		Direta:	11.788.349		
		Indireta:	357.121		
3190.00	Aplicações Diretas				
		Total:	12.145.470		45,55
		Direta:	11.788.349		
		Indireta:	357.121		
3190.01	Aposentadorias, Reserva Remunerada e Reformas				
		Total:	50.000		0,19
		Direta:			
		Indireta:	50.000		
3190.03	Pensões				
		Total:	69.861		0,26
		Direta:			
		Indireta:	69.861		
3190.04	Contratação por Tempo Determinado				
		Total:	620.468		2,33
		Direta:	620.468		
		Indireta:			
3190.05	Outros benefícios Previdenciários				
		Total:	130.000		0,49
		Direta:			
		Indireta:	130.000		
3190.11	Vencimentos e Vantagens Fixas - Pessoal Civil				
		Total:	9.538.874		35,78
		Direta:	9.468.874		
		Indireta:	70.000		
3190.13	Obrigações Patronais				
		Total:	841.117		3,15
		Direta:	822.117		
		Indireta:	19.000		
3190.16	Outras Despesas Variáveis - Pessoal Civil				
		Total:	50.798		0,19
		Direta:	43.538		
		Indireta:	7.260		
3190.91	Sentenças Judiciais				
		Total:	16.000		0,06
		Direta:	16.000		
		Indireta:			
3190.92	Despesas de Exercícios Anteriores				
		Total:	2.200		0,01
		Direta:	2.200		
		Indireta:			

**Prefeitura Municipal de Boa Vista**

Secretaria de Finanças

Departamento de Contabilidade - Orçamento-Programa de 2016 - R\$ 1,00

Fiscal e Seguridade

Demonstrativo da Despesa Segundo as Categorias Econômicas - ANEXO II - LF nº 4.320/64

Cód. Despesa	Descrição da Despesa	Desdobramento	Elemento	Categorias e Sub-categorias Econômicas	%
3190.94	Indenizações e Restituições Trabalhistas	Total:	10.000		0,04
		Direta:	10.000		
		Indireta:			
3191.00	Aplicação Direta Decorrente de Operação entre Órgãos, Fundos e Entidades Integrantes dos Orçamentos	Total:	816.152		3,06
		Direta:	805.152		
		Indireta:	11.000		
3191.13	Contribuições Patronais (19)(I)	Total:	816.152		3,06
		Direta:	805.152		
		Indireta:	11.000		
3300.00	OUTRAS DESPESAS CORRENTES	Total:	7.715.612		28,94
		Direta:	7.606.018		
		Indireta:	109.594		
3350.00	Transferências a Instituições Privadas sem Fins Lucrativos	Total:	15.000		0,06
		Direta:	15.000		
		Indireta:			
3350.43	Subvenções Sociais	Total:	15.000		0,06
		Direta:	15.000		
		Indireta:			
3390.00	Aplicações Diretas	Total:	7.700.612		28,88
		Direta:	7.591.018		
		Indireta:	109.594		
3390.05	Outros Benefícios Previdenciários	Total:	70.000		0,26
		Direta:			
		Indireta:	70.000		
3390.14	Diárias - Civil	Total:	64.805		0,24
		Direta:	64.100		
		Indireta:	705		
3390.18	Auxílio Financeiro a Estudantes	Total:	16.000		0,06
		Direta:	16.000		
		Indireta:			
3390.30	Material de Consumo	Total:	2.157.094		8,09
		Direta:	2.150.040		
		Indireta:	7.054		
3390.32	Material, Bem ou Serviço para Distribuição Gratuita	Total:	624.013		2,34
		Direta:	624.013		
		Indireta:			

**Prefeitura Municipal de Boa Vista**

Secretaria de Finanças

Departamento de Contabilidade - Orçamento-Programa de 2016 - R\$ 1,00

Fiscal e Seguridade

Demonstrativo da Despesa Segundo as Categorias Econômicas - ANEXO II - LF nº 4.320/64

Cód. Despesa	Descrição da Despesa	Desdobramento	Elemento	Categorias e Sub-categorias Econômicas	%
3390.33	Passagens e Despesas com Locomoção	Total: 44.280 Direta: 44.280 Indireta:			0,17
3390.35	Serviços de Consultoria	Total: 78.554 Direta: 71.500 Indireta: 7.054			0,29
3390.36	Outros Serviços de Terceiros - Pessoa Física	Total: 2.895.844 Direta: 2.885.583 Indireta: 10.261			10,86
3390.39	Outros Serviços de Terceiros - Pessoa Jurídica	Total: 1.348.322 Direta: 1.333.802 Indireta: 14.520			5,06
3390.41	Contribuições	Total: 15.000 Direta: 15.000 Indireta:			0,06
3390.47	Obrigações Tributárias e Contributivas	Total: 140.000 Direta: 140.000 Indireta:			0,53
3390.48	Outros Auxílios Financeiros a Pessoas Físicas	Total: 227.500 Direta: 227.500 Indireta:			0,85
3390.92	Despesas de Exercícios Anteriores	Total: 3.200 Direta: 3.200 Indireta:			0,01
3390.93	Indenizações e Restituições	Total: 16.000 Direta: 16.000 Indireta:			0,06
4000.00	DESPESAS DE CAPITAL	Total: 5.643.720 Direta: 5.630.928 Indireta: 12.792			21,17
4400.00	INVESTIMENTOS	Total: 5.240.982 Direta: 5.233.928 Indireta: 7.054			19,66
4490.00	Aplicações Diretas	Total: 5.240.982 Direta: 5.233.928 Indireta: 7.054			19,66

**Prefeitura Municipal de Boa Vista**

Secretaria de Finanças

Departamento de Contabilidade - Orçamento-Programa de 2016 - R\$ 1,00

Fiscal e Seguridade

Demonstrativo da Despesa Segundo as Categorias Econômicas - ANEXO II - LF nº 4.320/64

Cód. Despesa	Descrição da Despesa	Desdobramento	Elemento	Categorias e Sub-categorias Econômicas	%
4490.30	Material de Consumo	Total: 409.600 Direta: 409.600 Indireta:			1,54
4490.36	Outros Serviços de Terceiros - Pessoa Física	Total: 317.700 Direta: 317.700 Indireta:			1,19
4490.39	Outros Serviços de Terceiros - Pessoa Jurídica	Total: 142.320 Direta: 142.320 Indireta:			0,53
4490.51	Obras e Instalações	Total: 3.584.200 Direta: 3.584.200 Indireta:			13,44
4490.52	Equipamentos e Material Permanente	Total: 687.162 Direta: 680.108 Indireta: 7.054			2,58
4490.93	Indenizações e Restituições	Total: 100.000 Direta: 100.000 Indireta:			0,38
4500.00	INVERSÕES FINANCEIRAS	Total: 150.000 Direta: 150.000 Indireta:	150.000		0,56
4590.00	Aplicações Diretas	Total: 150.000 Direta: 150.000 Indireta:			0,56
4590.61	Aquisição de Imóveis	Total: 150.000 Direta: 150.000 Indireta:			0,56
4600.00	AMORTIZAÇÃO DA DÍVIDA	Total: 252.738 Direta: 247.000 Indireta: 5.738	252.738		0,95
4690.00	Aplicações Diretas	Total: 252.738 Direta: 247.000 Indireta: 5.738			0,95
4690.71	Principal da Dívida Contratual Resgatado	Total: 252.738 Direta: 247.000 Indireta: 5.738			0,95



Prefeitura Municipal de Boa Vista

Secretaria de Finanças

Departamento de Contabilidade - Orçamento-Programa de 2016 - R\$ 1,00

Fiscal e Seguridade

Demonstrativo da Despesa Segundo as Categorias Econômicas - ANEXO II - LF nº 4.320/64

Cód. Despesa	Descrição da Despesa	Desdobramento	Elemento	Categorias e Sub-categorias Econômicas	%
9000.00	Reserva de Contingência				
		Total:		1.158.298	4,34
		Direta:		114.068	
		Indireta:		1.044.230	
9900.00	Reserva de Contingência				
		Total:	1.158.298		4,34
		Direta:	114.068		
		Indireta:	1.044.230		
9990.00	Reserva de Contingência				
		Total:	1.158.298		4,34
		Direta:	114.068		
		Indireta:	1.044.230		
9990.99	Reserva de Contingência				
		Total:	1.158.298		4,34
		Direta:	114.068		
		Indireta:	1.044.230		

1 - Total da Direta: 25.139.363
2 - Total da Indireta: 1.523.737
3 - Total (1 + 2): 26.663.100
Total da Intra-Orçamentária: 816.152

Elton Jean Serafim Ferreira
Contador

Edvan Pereira Leite
Prefeito

**Prefeitura Municipal de Boa Vista**

Secretaria de Finanças

Departamento de Contabilidade - Orçamento-Programa de 2016 - R\$ 1,00

Demonstrativo da Despesa Segundo as Categorias Econômicas - ANEXO II - LF nº 4.320/64

Fiscal

Cód. Despesa	Descrição da Despesa	Desdobramento	Elemento	Categorias e Sub-categorias Econômicas	%
3000.00	DESPESAS CORRENTES				
		Total:		14.303.756	53,65
		Direta:		14.292.756	
		Indireta:		11.000	
3100.00	PESSOAL E ENCARGOS SOCIAIS				
		Total:	8.699.642		32,63
		Direta:	8.688.642		
		Indireta:	11.000		
3190.00	Aplicações Diretas				
		Total:	8.699.642		32,63
		Direta:	8.688.642		
		Indireta:	11.000		
3190.04	Contratação por Tempo Determinado				
		Total:	228.343		0,86
		Direta:	228.343		
		Indireta:			
3190.11	Vencimentos e Vantagens Fixas - Pessoal Civil				
		Total:	7.253.554		27,20
		Direta:	7.253.554		
		Indireta:			
3190.13	Obrigações Patronais				
		Total:	617.407		2,32
		Direta:	617.407		
		Indireta:			
3190.16	Outras Despesas Variáveis - Pessoal Civil				
		Total:	1.538		0,01
		Direta:	1.538		
		Indireta:			
3190.91	Sentenças Judiciais				
		Total:	16.000		0,06
		Direta:	16.000		
		Indireta:			
3190.92	Despesas de Exercícios Anteriores				
		Total:	2.200		0,01
		Direta:	2.200		
		Indireta:			
3190.94	Indenizações e Restituições Trabalhistas				
		Total:	10.000		0,04
		Direta:	10.000		
		Indireta:			
3191.00	Aplicação Direta Decorrente de Operação entre Órgãos, Fundos e Entidades Integrantes dos Orçamentos				
		Total:	570.600		2,14
		Direta:	559.600		
		Indireta:	11.000		
3191.13	Contribuições Patronais (19)(I)				
		Total:	570.600		2,14
		Direta:	559.600		
		Indireta:	11.000		

**Prefeitura Municipal de Boa Vista**

Secretaria de Finanças

Departamento de Contabilidade - Orçamento-Programa de 2016 - R\$ 1,00

Demonstrativo da Despesa Segundo as Categorias Econômicas - ANEXO II - LF nº 4.320/64

Fiscal

Cód. Despesa	Descrição da Despesa	Desdobramento	Elemento	Categorias e Sub-categorias Econômicas	%
3300.00	OUTRAS DESPESAS CORRENTES				
		Total:	5.604.114		21,02
		Direta:	5.604.114		
		Indireta:			
3390.00	Aplicações Diretas				
		Total:	5.604.114		21,02
		Direta:	5.604.114		
		Indireta:			
3390.14	Diárias - Civil				
		Total:	44.100		0,17
		Direta:	44.100		
		Indireta:			
3390.18	Auxílio Financeiro a Estudantes				
		Total:	16.000		0,06
		Direta:	16.000		
		Indireta:			
3390.30	Material de Consumo				
		Total:	1.612.340		6,05
		Direta:	1.612.340		
		Indireta:			
3390.32	Material, Bem ou Serviço para Distribuição Gratuita				
		Total:	240.013		0,90
		Direta:	240.013		
		Indireta:			
3390.33	Passagens e Despesas com Locomoção				
		Total:	43.080		0,16
		Direta:	43.080		
		Indireta:			
3390.35	Serviços de Consultoria				
		Total:	66.500		0,25
		Direta:	66.500		
		Indireta:			
3390.36	Outros Serviços de Terceiros - Pessoa Física				
		Total:	2.373.383		8,90
		Direta:	2.373.383		
		Indireta:			
3390.39	Outros Serviços de Terceiros - Pessoa Jurídica				
		Total:	1.029.498		3,86
		Direta:	1.029.498		
		Indireta:			
3390.41	Contribuições				
		Total:	15.000		0,06
		Direta:	15.000		
		Indireta:			
3390.47	Obrigações Tributárias e Contributivas				
		Total:	140.000		0,53
		Direta:	140.000		
		Indireta:			

**Prefeitura Municipal de Boa Vista**

Secretaria de Finanças

Departamento de Contabilidade - Orçamento-Programa de 2016 - R\$ 1,00

Demonstrativo da Despesa Segundo as Categorias Econômicas - ANEXO II - LF nº 4.320/64

Fiscal

Cód. Despesa	Descrição da Despesa	Desdobramento	Elemento	Categorias e Sub-categorias Econômicas	%
3390.48	Outros Auxílios Financeiros a Pessoas Físicas	Total: 5.000 Direta: 5.000 Indireta:			0,02
3390.92	Despesas de Exercícios Anteriores	Total: 3.200 Direta: 3.200 Indireta:			0,01
3390.93	Indenizações e Restituições	Total: 16.000 Direta: 16.000 Indireta:			0,06
4000.00	DESPESAS DE CAPITAL	Total: 5.050.928 Direta: 5.050.928 Indireta:		5.050.928	18,94
4400.00	INVESTIMENTOS	Total: 4.653.928 Direta: 4.653.928 Indireta:	4.653.928		17,45
4490.00	Aplicações Diretas	Total: 4.653.928 Direta: 4.653.928 Indireta:			17,45
4490.30	Material de Consumo	Total: 364.600 Direta: 364.600 Indireta:			1,37
4490.36	Outros Serviços de Terceiros - Pessoa Física	Total: 272.700 Direta: 272.700 Indireta:			1,02
4490.39	Outros Serviços de Terceiros - Pessoa Jurídica	Total: 142.320 Direta: 142.320 Indireta:			0,53
4490.51	Obras e Instalações	Total: 3.134.200 Direta: 3.134.200 Indireta:			11,75
4490.52	Equipamentos e Material Permanente	Total: 640.108 Direta: 640.108 Indireta:			2,40
4490.93	Indenizações e Restituições	Total: 100.000 Direta: 100.000 Indireta:			0,38



Prefeitura Municipal de Boa Vista

Secretaria de Finanças

Departamento de Contabilidade - Orçamento-Programa de 2016 - R\$ 1,00

Demonstrativo da Despesa Segundo as Categorias Econômicas - ANEXO II - LF nº 4.320/64

Fiscal

Cód. Despesa	Descrição da Despesa	Desdobramento	Elemento	Categorias e Sub-categorias Econômicas	%
4500.00	INVERSÕES FINANCEIRAS				
		Total:	150.000		0,56
		Direta:	150.000		
		Indireta:			
4590.00	Aplicações Diretas				
		Total:	150.000		0,56
		Direta:	150.000		
		Indireta:			
4590.61	Aquisição de Imóveis				
		Total:	150.000		0,56
		Direta:	150.000		
		Indireta:			
4600.00	AMORTIZAÇÃO DA DÍVIDA				
		Total:	247.000		0,93
		Direta:	247.000		
		Indireta:			
4690.00	Aplicações Diretas				
		Total:	247.000		0,93
		Direta:	247.000		
		Indireta:			
4690.71	Principal da Dívida Contratual Resgatado				
		Total:	247.000		0,93
		Direta:	247.000		
		Indireta:			
9000.00	Reserva de Contingência				
		Total:		114.068	0,43
		Direta:		114.068	
		Indireta:			
9900.00	Reserva de Contingência				
		Total:	114.068		0,43
		Direta:	114.068		
		Indireta:			
9990.00	Reserva de Contingência				
		Total:	114.068		0,43
		Direta:	114.068		
		Indireta:			
9990.99	Reserva de Contingência				
		Total:	114.068		0,43
		Direta:	114.068		
		Indireta:			

1 - Total da Direta: 19.457.752

2 - Total da Indireta: 11.000

3 - Total (1 + 2): 19.468.752

Total da Intra-Orçamentária: 570.600





Prefeitura Municipal de Boa Vista

Secretaria de Finanças

Departamento de Contabilidade - Orçamento-Programa de 2016 - R\$ 1,00

Demonstrativo da Despesa Segundo as Categorias Econômicas - ANEXO II - LF nº 4.320/64

Fiscal

Cód. Despesa	Descrição da Despesa	Desdobramento	Elemento	Categorias e Sub-categorias Econômicas	%
	 Elton Jean Serafim Ferreira Contador	 Edvan Pereira Leite Prefeito			

**Prefeitura Municipal de Boa Vista**

Secretaria de Finanças

Departamento de Contabilidade - Orçamento-Programa de 2016 - R\$ 1,00

Demonstrativo da Despesa Segundo as Categorias Econômicas - ANEXO II - LF nº 4.320/64

Seguridade

Cód. Despesa	Descrição da Despesa	Desdobramento	Elemento	Categorias e Sub-categorias Econômicas	%
3000.00	DESPESAS CORRENTES				
		Total:		5.557.326	20,84
		Direta:		5.101.611	
		Indireta:		455.715	
3100.00	PESSOAL E ENCARGOS SOCIAIS				
		Total:	3.445.828		12,92
		Direta:	3.099.707		
		Indireta:	346.121		
3190.00	Aplicações Diretas				
		Total:	3.445.828		12,92
		Direta:	3.099.707		
		Indireta:	346.121		
3190.01	Aposentadorias, Reserva Remunerada e Reformas				
		Total:	50.000		0,19
		Direta:			
		Indireta:	50.000		
3190.03	Pensões				
		Total:	69.861		0,26
		Direta:			
		Indireta:	69.861		
3190.04	Contratação por Tempo Determinado				
		Total:	392.125		1,47
		Direta:	392.125		
		Indireta:			
3190.05	Outros benefícios Previdenciários				
		Total:	130.000		0,49
		Direta:			
		Indireta:	130.000		
3190.11	Vencimentos e Vantagens Fixas - Pessoal Civil				
		Total:	2.285.320		8,57
		Direta:	2.215.320		
		Indireta:	70.000		
3190.13	Obrigações Patronais				
		Total:	223.710		0,84
		Direta:	204.710		
		Indireta:	19.000		
3190.16	Outras Despesas Variáveis - Pessoal Civil				
		Total:	49.260		0,18
		Direta:	42.000		
		Indireta:	7.260		
3191.00	Aplicação Direta Decorrente de Operação entre Órgãos, Fundos e Entidades Integrantes dos Orçamentos				
		Total:	245.552		0,92
		Direta:	245.552		
		Indireta:			
3191.13	Contribuições Patronais (19)(I)				
		Total:	245.552		0,92
		Direta:	245.552		
		Indireta:			

**Prefeitura Municipal de Boa Vista**

Secretaria de Finanças

Departamento de Contabilidade - Orçamento-Programa de 2016 - R\$ 1,00

Demonstrativo da Despesa Segundo as Categorias Econômicas - ANEXO II - LF nº 4.320/64

Seguridade

Cód. Despesa	Descrição da Despesa	Desdobramento	Elemento	Categorias e Sub-categorias Econômicas	%
3300.00	OUTRAS DESPESAS CORRENTES				
		Total:	2.111.498		7,92
		Direta:	2.001.904		
		Indireta:	109.594		
3350.00	Transferências a Instituições Privadas sem Fins Lucrativos				
		Total:	15.000		0,06
		Direta:	15.000		
		Indireta:			
3350.43	Subvenções Sociais				
		Total:	15.000		0,06
		Direta:	15.000		
		Indireta:			
3390.00	Aplicações Diretas				
		Total:	2.096.498		7,86
		Direta:	1.986.904		
		Indireta:	109.594		
3390.05	Outros Benefícios Previdenciários				
		Total:	70.000		0,26
		Direta:			
		Indireta:	70.000		
3390.14	Diárias - Civil				
		Total:	20.705		0,08
		Direta:	20.000		
		Indireta:	705		
3390.30	Material de Consumo				
		Total:	544.754		2,04
		Direta:	537.700		
		Indireta:	7.054		
3390.32	Material, Bem ou Serviço para Distribuição Gratuita				
		Total:	384.000		1,44
		Direta:	384.000		
		Indireta:			
3390.33	Passagens e Despesas com Locomoção				
		Total:	1.200		0,00
		Direta:	1.200		
		Indireta:			
3390.35	Serviços de Consultoria				
		Total:	12.054		0,05
		Direta:	5.000		
		Indireta:	7.054		
3390.36	Outros Serviços de Terceiros - Pessoa Física				
		Total:	522.461		1,96
		Direta:	512.200		
		Indireta:	10.261		
3390.39	Outros Serviços de Terceiros - Pessoa Jurídica				
		Total:	318.824		1,20
		Direta:	304.304		
		Indireta:	14.520		

**Prefeitura Municipal de Boa Vista**

Secretaria de Finanças

Departamento de Contabilidade - Orçamento-Programa de 2016 - R\$ 1,00

Demonstrativo da Despesa Segundo as Categorias Econômicas - ANEXO II - LF nº 4.320/64

Seguridade

Cód. Despesa	Descrição da Despesa	Desdobramento	Elemento	Categorias e Sub-categorias Econômicas	%
3390.48	Outros Auxílios Financeiros a Pessoas Físicas	Total:			
		222.500			0,83
		Direta:			222.500
		Indireta:			
4000.00	DESPESAS DE CAPITAL	Total:		592.792	2,22
		Direta:		580.000	
		Indireta:		12.792	
4400.00	INVESTIMENTOS	Total:			
		587.054	587.054		2,20
		Direta:	580.000		
		Indireta:	7.054		
4490.00	Aplicações Diretas	Total:			
		587.054			2,20
		Direta:	580.000		
		Indireta:	7.054		
4490.30	Material de Consumo	Total:			
		45.000			0,17
		Direta:	45.000		
		Indireta:			
4490.36	Outros Serviços de Terceiros - Pessoa Física	Total:			
		45.000			0,17
		Direta:	45.000		
		Indireta:			
4490.51	Obras e Instalações	Total:			
		450.000			1,69
		Direta:	450.000		
		Indireta:			
4490.52	Equipamentos e Material Permanente	Total:			
		47.054			0,18
		Direta:	40.000		
		Indireta:	7.054		
4600.00	AMORTIZAÇÃO DA DÍVIDA	Total:			
		5.738	5.738		0,02
		Direta:			
		Indireta:	5.738		
4690.00	Aplicações Diretas	Total:			
		5.738			0,02
		Direta:			
		Indireta:	5.738		
4690.71	Principal da Dívida Contratual Resgatado	Total:			
		5.738			0,02
		Direta:			
		Indireta:	5.738		
9000.00	Reserva de Contingência	Total:		1.044.230	3,92
		Direta:			
		Indireta:		1.044.230	



Prefeitura Municipal de Boa Vista

Secretaria de Finanças

Departamento de Contabilidade - Orçamento-Programa de 2016 - R\$ 1,00

Demonstrativo da Despesa Segundo as Categorias Econômicas - ANEXO II - LF nº 4.320/64

Seguridade

Cód. Despesa	Descrição da Despesa	Desdobramento	Elemento	Categorias e Sub-categorias Econômicas	%
9900.00	Reserva de Contingência				
		Total:	1.044.230		3,92
		Direta:			
		Indireta:	1.044.230		
9990.00	Reserva de Contingência				
		Total:	1.044.230		3,92
		Direta:			
		Indireta:	1.044.230		
9990.99	Reserva de Contingência				
		Total:	1.044.230		3,92
		Direta:			
		Indireta:	1.044.230		

1 - Total da Direta: 5.681.611
2 - Total da Indireta: 1.512.737
3 - Total (1 + 2): 7.194.348
Total da Intra-Orçamentária: 245.552


Elton Jean Serafim Ferreira
Contador


Edvan Pereira Leite
Prefeito

**Prefeitura Municipal de Boa Vista**

Secretaria de Finanças

Departamento de Contabilidade - Orçamento-Programa de 2016 - R\$ 1,00

Demonstrativo da Despesa Segundo as Categorias Econômicas - ANEXO II - LF nº 4.320/64

Órgão

Cód. Despesa	Descrição da Despesa	Desdobramento	Elemento	Categorias e Sub-categorias Econômicas
001	Prefeitura Municipal de Boa Vista			
3000.00	DESPESAS CORRENTES			18.477.667
3100.00	PESSOAL E ENCARGOS SOCIAIS		11.027.649	
3190.00	Aplicações Diretas	11.027.649		
3190.04	Contratação por Tempo Determinado	620.468		
3190.11	Vencimentos e Vantagens Fixas - Pessoal Civil	8.853.374		
3190.13	Obrigações Patronais	676.917		
3190.16	Outras Despesas Variáveis - Pessoal Civil	43.538		
3190.91	Sentenças Judiciais	16.000		
3190.92	Despesas de Exercícios Anteriores	2.200		
3190.94	Indenizações e Restituições Trabalhistas	10.000		
3191.00	Aplicação Direta Decorrente de Operação entre Órgãos, Fundos e Entidades Integrantes dos Orçamentos	805.152		
3191.13	Contribuições Patronais (19)(I)	805.152		
3300.00	OUTRAS DESPESAS CORRENTES		7.450.018	
3350.00	Transferências a Instituições Privadas sem Fins Lucrativos	15.000		
3350.43	Subvenções Sociais	15.000		
3390.00	Aplicações Diretas	7.435.018		
3390.14	Diárias - Civil	57.500		
3390.18	Auxílio Financeiro a Estudantes	16.000		
3390.30	Material de Consumo	2.120.040		
3390.32	Material, Bem ou Serviço para Distribuição Gratuita	624.013		
3390.33	Passagens e Despesas com Locomoção	44.280		
3390.35	Serviços de Consultoria	10.500		
3390.36	Outros Serviços de Terceiros - Pessoa Física	2.863.183		
3390.39	Outros Serviços de Terceiros - Pessoa Jurídica	1.298.802		
3390.41	Contribuições	15.000		
3390.47	Obrigações Tributárias e Contributivas	140.000		
3390.48	Outros Auxílios Financeiros a Pessoas Físicas	227.500		
3390.92	Despesas de Exercícios Anteriores	2.200		
3390.93	Indenizações e Restituições	16.000		
4000.00	DESPESAS DE CAPITAL			5.565.928
4400.00	INVESTIMENTOS		5.168.928	
4490.00	Aplicações Diretas	5.168.928		
4490.30	Material de Consumo	409.600		
4490.36	Outros Serviços de Terceiros - Pessoa Física	317.700		
4490.39	Outros Serviços de Terceiros - Pessoa Jurídica	142.320		
4490.51	Obras e Instalações	3.554.200		
4490.52	Equipamentos e Material Permanente	645.108		
4490.93	Indenizações e Restituições	100.000		
4500.00	INVERSÕES FINANCEIRAS		150.000	
4590.00	Aplicações Diretas	150.000		
4590.61	Aquisição de Imóveis	150.000		
4600.00	AMORTIZAÇÃO DA DÍVIDA		247.000	
4690.00	Aplicações Diretas	247.000		
4690.71	Principal da Dívida Contratual Resgatado	247.000		
9000.00	Reserva de Contingência			114.068
9900.00	Reserva de Contingência		114.068	
9990.00	Reserva de Contingência	114.068		
9990.99	Reserva de Contingência	114.068		
			Total:	24.157.663

**Prefeitura Municipal de Boa Vista**

Secretaria de Finanças

Departamento de Contabilidade - Orçamento-Programa de 2016 - R\$ 1,00

Demonstrativo da Despesa Segundo as Categorias Econômicas - ANEXO II - LF nº 4.320/64

Órgão

Cód. Despesa	Descrição da Despesa	Desdobramento	Elemento	Categorias e Sub-categorias Econômicas
002	Câmara Municipal de Boa Vista			
3000.00	DESPESAS CORRENTES			916.700
3100.00	PESSOAL E ENCARGOS SOCIAIS		760.700	
3190.00	Aplicações Diretas	760.700		
3190.11	Vencimentos e Vantagens Fixas - Pessoal Civil	615.500		
3190.13	Obrigações Patronais	145.200		
3300.00	OUTRAS DESPESAS CORRENTES		156.000	
3390.00	Aplicações Diretas	156.000		
3390.14	Diárias - Civil	6.600		
3390.30	Material de Consumo	30.000		
3390.35	Serviços de Consultoria	61.000		
3390.36	Outros Serviços de Terceiros - Pessoa Física	22.400		
3390.39	Outros Serviços de Terceiros - Pessoa Jurídica	35.000		
3390.92	Despesas de Exercícios Anteriores	1.000		
4000.00	DESPESAS DE CAPITAL			65.000
4400.00	INVESTIMENTOS		65.000	
4490.00	Aplicações Diretas	65.000		
4490.51	Obras e Instalações	30.000		
4490.52	Equipamentos e Material Permanente	35.000		
			Total:	981.700

**Prefeitura Municipal de Boa Vista**

Secretaria de Finanças

Departamento de Contabilidade - Orçamento-Programa de 2016 - R\$ 1,00

Demonstrativo da Despesa Segundo as Categorias Econômicas - ANEXO II - LF nº 4.320/64

Órgão


Cód. Despesa	Descrição da Despesa	Desdobramento	Elemento	Categorias e Sub-categorias Econômicas
003	Instituto de Previdência e Assistência dos Servidores Municipais			
3000.00	DESPESAS CORRENTES			466.715
3100.00	PESSOAL E ENCARGOS SOCIAIS		357.121	
3190.00	Aplicações Diretas	357.121		
3190.01	Aposentadorias, Reserva Remunerada e Reformas	50.000		
3190.03	Pensões	69.861		
3190.05	Outros benefícios Previdenciários	130.000		
3190.11	Vencimentos e Vantagens Fixas - Pessoal Civil	70.000		
3190.13	Obrigações Patronais	19.000		
3190.16	Outras Despesas Variáveis - Pessoal Civil	7.260		
3191.00	Aplicação Direta Decorrente de Operação entre Órgãos, Fundos e Entidades Integrantes dos Orçamentos	11.000		
3191.13	Contribuições Patronais (19)(I)	11.000		
3300.00	OUTRAS DESPESAS CORRENTES		109.594	
3390.00	Aplicações Diretas	109.594		
3390.05	Outros Benefícios Previdenciários	70.000		
3390.14	Diárias - Civil	705		
3390.30	Material de Consumo	7.054		
3390.35	Serviços de Consultoria	7.054		
3390.36	Outros Serviços de Terceiros - Pessoa Física	10.261		
3390.39	Outros Serviços de Terceiros - Pessoa Jurídica	14.520		
4000.00	DESPESAS DE CAPITAL			12.792
4400.00	INVESTIMENTOS		7.054	
4490.00	Aplicações Diretas	7.054		
4490.52	Equipamentos e Material Permanente	7.054		
4600.00	AMORTIZAÇÃO DA DÍVIDA		5.738	
4690.00	Aplicações Diretas	5.738		
4690.71	Principal da Dívida Contratual Resgatado	5.738		
9000.00	Reserva de Contingência			1.044.230
9900.00	Reserva de Contingência		1.044.230	
9990.00	Reserva de Contingência	1.044.230		
9990.99	Reserva de Contingência	1.044.230		
			Total:	1.523.737

1 - Total da Direta: 25.139.363

2 - Total da Indireta: 1.523.737

3 - Total (1 + 2): 26.663.100

Total da Intra-Orçamentária: 816.152


Elton Jean Serafim Ferreira
Contador
Edvan Pereira Leite
Prefeito



Prefeitura Municipal de Boa Vista

Secretaria de Finanças

Departamento de Contabilidade - Orçamento-Programa de 2016 - R\$ 1,00

Quadro Detalhado da Despesa Fixada por Unidade Orçamentária, Ações, Natureza e Elemento de Despesa - Q.D.D.

Classificação Institucional Funcional Programática			Esfera	Dotação Orçamentária	%				
Natureza de Despesa/Modalidade de Aplicação/Elemento de Despesa/Fonte de Recurso									
01.010	Câmara Municipal de Vereadores			981.700	3,68				
01 031 2001 1001	Aquisição de Equipamentos e Material Permanente			20.000	0,07				
	Objetivo: Aquisição de Equipamentos e Material Permanente								
	4400.00	INVESTIMENTOS		20.000	0,07				
	4490.00	Aplicações Diretas		20.000	0,07				
000001	4490.52	99 000	Equipamentos e Material Permanente	Fiscal	20.000	0,08			
01 031 2001 1002	Reforma e Ampliação do Prédio da Câmara			30.000	0,11				
	Objetivo: Reforma e Ampliação do Prédio da Câmara								
	4400.00	INVESTIMENTOS		30.000	0,11				
	4490.00	Aplicações Diretas		30.000	0,11				
000002	4490.51	99 000	Obras e Instalações	Fiscal	30.000	0,11			
01 031 2001 1003	Aquisição de Veículo para Câmara Municipal.			15.000	0,06				
	Objetivo: Aquisição de uma moto para o legislativo municipal para agilizar entrega de documentação a Vereadores que residem na zona rural do município entre outras atividades pertinentes ao melhor funcionamento do processo legislativo.								
	4400.00	INVESTIMENTOS		15.000	0,06				
	4490.00	Aplicações Diretas		15.000	0,06				
000003	4490.52	99 000	Equipamentos e Material Permanente	Fiscal	15.000	0,06			
01 031 2001 2001	Manutenção das Atividades da Câmara Municipal			916.700	3,44				
	Objetivo: Manter as atividades da Câmara Municipal do Município								
	3100.00	PESSOAL E ENCARGOS SOCIAIS		760.700	2,85				
	3190.00	Aplicações Diretas		760.700	2,85				
000004	3190.11	99 000	Vencimentos e Vantagens Fixas - Pessoal Civil	Fiscal	615.500	2,31			
000005	3190.13	99 000	Obrigações Patronais	Fiscal	145.200	0,54			
	3300.00	OUTRAS DESPESAS CORRENTES		156.000	0,59				
	3390.00	Aplicações Diretas		156.000	0,59				
000006	3390.14	99 000	Diárias - Civil	Fiscal	6.600	0,02			
000007	3390.30	99 000	Material de Consumo	Fiscal	30.000	0,11			
000008	3390.35	99 000	Serviços de Consultoria	Fiscal	61.000	0,23			
000009	3390.36	99 000	Outros Serviços de Terceiros - Pessoa Física	Fiscal	22.400	0,08			
000010	3390.39	99 000	Outros Serviços de Terceiros - Pessoa Jurídica	Fiscal	35.000	0,13			
000011	3390.92	99 000	Despesas de Exercícios Anteriores	Fiscal	1.000	0,00			
	Pessoal e Encargos Sociais	Juros e Encargos da Dívida	Outras Despesas Correntes	Investimentos	Inversões Financeiras	Amortização da Dívida	Reserva de Contigência		
Fiscal:	760.700		156.000	65.000				981.700	3,68
Seguridade:								0	0,00
Total:	760.700		156.000	65.000				981.700	3,68

**Prefeitura Municipal de Boa Vista**

Secretaria de Finanças

Departamento de Contabilidade - Orçamento-Programa de 2016 - R\$ 1,00

Quadro Detalhado da Despesa Fixada por Unidade Orçamentária, Ações, Natureza e Elemento de Despesa - Q.D.D.

Classificação Institucional Funcional Programática		Esfera	Dotação Orçamentária	%					
Natureza de Despesa/Modalidade de Aplicação/Elemento de Despesa/Fonte de Recurso									
02.010	Gabinete do Prefeito		555.737	2,08					
04 122 2002 1004	Aquisição de Equipamentos e Material Permanente		5.000	0,02					
	Objetivo: Aquisição de Equipamentos e Material Permanente do Gabinete do Prefeito								
	4400.00 INVESTIMENTOS		5.000	0,02					
	4490.00 Aplicações Diretas		5.000	0,02					
000012 4490.52 99 000	Equipamentos e Material Permanente	Fiscal	5.000	0,02					
04 122 2002 2002	Manutenção das atividades do Gabinete do Prefeito		550.737	2,07					
	Objetivo: Manter as atividades do Gabinete do Prefeito								
	3100.00 PESSOAL E ENCARGOS SOCIAIS		508.038	1,91					
	3190.00 Aplicações Diretas		505.538	1,90					
000013 3190.04 99 000	Contratação por Tempo Determinado	Fiscal	24.000	0,09					
000014 3190.11 99 000	Vencimentos e Vantagens Fixas - Pessoal Civil	Fiscal	420.000	1,58					
000015 3190.13 99 000	Obrigações Patronais	Fiscal	60.000	0,22					
000016 3190.16 99 000	Outras Despesas Variáveis - Pessoal Civil	Fiscal	1.538	0,01					
	3191.00 Aplicação Direta Decorrente de Operação entre Órgãos, Fundos e Entidades Integrantes dos Orçamentos		2.500	0,01					
000017 3191.13 99 000	Contribuições Patronais (19)(1)	Fiscal	2.500	0,01					
	3300.00 OUTRAS DESPESAS CORRENTES		42.699	0,16					
	3390.00 Aplicações Diretas		42.699	0,16					
000018 3390.14 99 000	Diárias - Civil	Fiscal	4.000	0,02					
000019 3390.30 99 000	Material de Consumo	Fiscal	10.000	0,04					
000020 3390.33 99 000	Passagens e Despesas com Locomoção	Fiscal	5.000	0,02					
000021 3390.36 99 000	Outros Serviços de Terceiros - Pessoa Física	Fiscal	3.000	0,01					
000022 3390.39 99 000	Outros Serviços de Terceiros - Pessoa Jurídica	Fiscal	20.699	0,08					
	Pessoal e Encargos Sociais	Juros e Encargos da Dívida	Outras Despesas Correntes	Investimentos	Inversões Financeiras	Amortização da Dívida	Reserva de Contigência		
Fiscal:	508.038		42.699	5.000				555.737	2,08
Seguridade:								0	0,00
Total:	508.038		42.699	5.000				555.737	2,08

**Prefeitura Municipal de Boa Vista**

Secretaria de Finanças

Departamento de Contabilidade - Orçamento-Programa de 2016 - R\$ 1,00

Quadro Detalhado da Despesa Fixada por Unidade Orçamentária, Ações, Natureza e Elemento de Despesa - Q.D.D.

Classificação Institucional Funcional Programática			Dotação	%
Natureza de Despesa/Modalidade de Aplicação/Elemento de Despesa/Fonte de Recurso		Esfera	Orçamentária	
02.020	Secretaria de Administração e Finanças		1.925.953	7,22
04 123 0002 0001	Pagamentos da Dívida Contraída com INSS e FUSEM		225.000	0,84
	Objetivo: Cumprir com as obrigações do Pagamento da Dívida Fundada do Município.			
	4600.00 AMORTIZAÇÃO DA DÍVIDA		225.000	0,84
	4690.00 Aplicações Diretas		225.000	0,84
000023 4690.71 99 000	Principal da Dívida Contratual Resgatado	Fiscal	225.000	0,84
28 846 1023 0002	Obrigações Patronais diversas Secretarias - INSS e FUSEM		18.100	0,07
	Objetivo: Repasse das Obrigações Previdenciárias.			
	3100.00 PESSOAL E ENCARGOS SOCIAIS		18.100	0,07
	3190.00 Aplicações Diretas		6.000	0,02
000024 3190.13 99 000	Obrigações Patronais	Fiscal	6.000	0,02
	3191.00 Aplicação Direta Decorrente de Operação entre Órgãos, Fundos e Entidades Integrantes dos Orçamentos		12.100	0,05
000025 3191.13 99 000	Contribuições Patronais (19)(I)	Fiscal	12.100	0,05
04 123 0002 0003	Pagamentos da Dívida Contraída com a CAGEPA		22.000	0,08
	Objetivo: Cumprir com as obrigações do Pagamento da Dívida Fundada do Município.			
	4600.00 AMORTIZAÇÃO DA DÍVIDA		22.000	0,08
	4690.00 Aplicações Diretas		22.000	0,08
000026 4690.71 99 000	Principal da Dívida Contratual Resgatado	Fiscal	22.000	0,08
04 122 2002 1005	Aquisição de Equipamentos e Material Permanente		27.759	0,10
	Objetivo: Aparelhar a Secretaria de Administração			
	4400.00 INVESTIMENTOS		27.759	0,10
	4490.00 Aplicações Diretas		27.759	0,10
000027 4490.52 99 000	Equipamentos e Material Permanente	Fiscal	27.759	0,10
04 122 2002 2003	Contribuição para FAMUP/AMCAP/CNM e outros		15.000	0,06
	Objetivo: Contribuir com os Órgãos de Cooperação com o Município			
	3300.00 OUTRAS DESPESAS CORRENTES		15.000	0,06
	3390.00 Aplicações Diretas		15.000	0,06
000028 3390.41 99 000	Contribuições	Fiscal	15.000	0,06
04 122 1031 2004	Divulgação e Publicidade dos Atos do Poder Executivo		62.200	0,23
	Objetivo: Manter as atividades de Divulgação e Publicidade dos Atos do Poder Executivo.			
	3300.00 OUTRAS DESPESAS CORRENTES		62.200	0,23
	3390.00 Aplicações Diretas		62.200	0,23
000029 3390.30 99 000	Material de Consumo	Fiscal	2.200	0,01
000030 3390.36 99 000	Outros Serviços de Terceiros - Pessoa Física	Fiscal	30.000	0,11
000031 3390.39 99 000	Outros Serviços de Terceiros - Pessoa Jurídica	Fiscal	30.000	0,11
04 123 2002 2005	Manutenção das Atividades de Administração e Finanças		1.194.094	4,48
	Objetivo: Manter as atividades da Secretaria de Administração e Finanças			
	3100.00 PESSOAL E ENCARGOS SOCIAIS		720.720	2,70
	3190.00 Aplicações Diretas		680.720	2,55
000032 3190.04 99 000	Contratação por Tempo Determinado	Fiscal	14.520	0,05
000033 3190.11 99 000	Vencimentos e Vantagens Fixas - Pessoal Civil	Fiscal	550.000	2,06
000034 3190.13 99 000	Obrigações Patronais	Fiscal	88.000	0,33
000035 3190.91 99 000	Sentenças Judiciais	Fiscal	16.000	0,06
000036 3190.92 99 000	Despesas de Exercícios Anteriores	Fiscal	2.200	0,01
000037 3190.94 99 000	Indenizações e Restituições Trabalhistas	Fiscal	10.000	0,04



Prefeitura Municipal de Boa Vista

Secretaria de Finanças

Departamento de Contabilidade - Orçamento-Programa de 2016 - R\$ 1,00

Quadro Detalhado da Despesa Fixada por Unidade Orçamentária, Ações, Natureza e Elemento de Despesa - Q.D.D.

Classificação Institucional Funcional Programática			Dotação	%
Natureza de Despesa/Modalidade de Aplicação/Elemento de Despesa/Fonte de Recurso	Esfera	Orçamentária		
02.020	Secretaria de Administração e Finanças		1.925.953	7,22
3100.00	PESSOAL E ENCARGOS SOCIAIS		720.720	2,70
3191.00	Aplicação Direta Decorrente de Operação entre Órgãos, Fundos e Entidades Integrantes dos Orçamentos		40.000	0,15
000038 3191.13 99 000	Contribuições Patronais (19)(I)	Fiscal	40.000	0,15
3300.00	OUTRAS DESPESAS CORRENTES		473.374	1,78
3390.00	Aplicações Diretas		473.374	1,78
000039 3390.14 99 000	Diárias - Civil	Fiscal	6.000	0,02
000040 3390.30 99 000	Material de Consumo	Fiscal	70.000	0,26
000041 3390.33 99 000	Passagens e Despesas com Locomoção	Fiscal	4.000	0,02
000042 3390.36 99 000	Outros Serviços de Terceiros - Pessoa Física	Fiscal	100.000	0,38
000043 3390.39 99 000	Outros Serviços de Terceiros - Pessoa Jurídica	Fiscal	275.174	1,03
000044 3390.92 99 000	Despesas de Exercícios Anteriores	Fiscal	2.200	0,01
000045 3390.93 99 000	Indenizações e Restituições	Fiscal	16.000	0,06
04 123 2002 2006	Serviços de Contabilidade e Controle Interno		80.500	0,30
	Objetivo: Manutenção das atividades da Contabilidade e Controle Interno			
3300.00	OUTRAS DESPESAS CORRENTES		80.500	0,30
3390.00	Aplicações Diretas		80.500	0,30
000046 3390.35 99 000	Serviços de Consultoria	Fiscal	5.500	0,02
000047 3390.36 99 000	Outros Serviços de Terceiros - Pessoa Física	Fiscal	15.000	0,06
000048 3390.39 99 000	Outros Serviços de Terceiros - Pessoa Jurídica	Fiscal	60.000	0,22
28 846 0001 2007	Pagamento do PASEP		140.000	0,53
	Objetivo: Formação do PASEP do Servidor Publico Municipal			
3300.00	OUTRAS DESPESAS CORRENTES		140.000	0,53
3390.00	Aplicações Diretas		140.000	0,53
000049 3390.47 99 000	Obrigações Tributárias e Contributivas	Fiscal	140.000	0,53
04 181 1008 2008	Convênio com a Secretaria de Segurança Pública do Estado		30.300	0,11
	Objetivo: Cooperar com as Ações do Governo do Estado para Segurança Pública			
3300.00	OUTRAS DESPESAS CORRENTES		30.300	0,11
3390.00	Aplicações Diretas		30.300	0,11
000050 3390.30 99 000	Material de Consumo	Fiscal	25.000	0,09
000051 3390.36 99 000	Outros Serviços de Terceiros - Pessoa Física	Fiscal	2.000	0,01
000052 3390.39 99 000	Outros Serviços de Terceiros - Pessoa Jurídica	Fiscal	3.300	0,01
04 122 1034 2009	Pagamento de Multa Junto a Órgãos Federais e Estaduais		11.000	0,04
	Objetivo: Pagamento de Multa Junto a Órgãos Federais e Estaduais			
3300.00	OUTRAS DESPESAS CORRENTES		11.000	0,04
3390.00	Aplicações Diretas		11.000	0,04
000053 3390.39 21 000	Outros Serviços de Terceiros - Pessoa Jurídica-MULTAS DEDUTIVAS	Fiscal	11.000	0,04
04 123 2002 2010	Manutenção das Atividades com Indenizações e Restituições.		100.000	0,38
	Objetivo: Contemplar o orçamento com rubricas necessarias a devolução de receitas ou indenizações.			
4400.00	INVESTIMENTOS		100.000	0,38
4490.00	Aplicações Diretas		100.000	0,38
000054 4490.93 99 000	Indenizações e Restituições	Fiscal	100.000	0,38



Prefeitura Municipal de Boa Vista

Secretaria de Finanças

Departamento de Contabilidade - Orçamento-Programa de 2016 - R\$ 1,00

Quadro Detalhado da Despesa Fixada por Unidade Orçamentária, Ações, Natureza e Elemento de Despesa - Q.D.D.

Classificação Institucional Funcional Programática								Dotação	%
Natureza de Despesa/Modalidade de Aplicação/Elemento de Despesa/Fonte de Recurso								Orçamentária	
02.020	Secretaria de Administração e Finanças							1.925.953	7,22
	Pessoal e Encargos Sociais	Juros e Encargos da Dívida	Outras Despesas Correntes	Investimentos	Inversões Financeiras	Amortização da Dívida	Reserva de Contigência		
Fiscal:	738.820		812.374	127.759		247.000		1.925.953	7,22
Seguridade:								0	0,00
Total:	738.820		812.374	127.759		247.000		1.925.953	7,22



Prefeitura Municipal de Boa Vista

Secretaria de Finanças

Departamento de Contabilidade - Orçamento-Programa de 2016 - R\$ 1,00

Quadro Detalhado da Despesa Fixada por Unidade Orçamentária, Ações, Natureza e Elemento de Despesa - Q.D.D.

Classificação Institucional Funcional Programática				Esfera	Dotação Orçamentária	%	
Natureza de Despesa/Modalidade de Aplicação/Elemento de Despesa/Fonte de Recurso							
02.030	Secretaria de Educação, Turismo, Cultura e Desportos					9.759.864	36,61
12	361	1002	1006	Aquisição de Equipamentos e Material Permanente		50.000	0,19
				Objetivo: Aparelhar a Secretaria de Educação. Cultura, Turismo e Desporto			
			4400.00	INVESTIMENTOS		50.000	0,19
			4490.00	Aplicações Diretas		50.000	0,19
	000055	4490.52	99 000	Equipamentos e Material Permanente	Fiscal	50.000	0,19
12	361	1002	1007	Apmpilar/Reformar Unidades de Ensino Fundamental		176.000	0,66
				Objetivo: Melhorar e Ampliar a Oferta de Vagas no Ensino Basico			
			4400.00	INVESTIMENTOS		176.000	0,66
			4490.00	Aplicações Diretas		176.000	0,66
	000056	4490.30	99 000	Material de Consumo	Fiscal	15.000	0,06
	000057	4490.36	99 000	Outros Serviços de Terceiros - Pessoa Fisica	Fiscal	11.000	0,04
	000058	4490.51	99 000	Obras e Instalações	Fiscal	75.000	0,28
	000059	4490.51	99 017	Obras e Instalações	Fiscal	75.000	0,28
12	365	1002	1008	Construção de Creches		512.000	1,92
				Objetivo: Melhorar e Ampliar o atendimento à educação infantil			
			4400.00	INVESTIMENTOS		512.000	1,92
			4490.00	Aplicações Diretas		512.000	1,92
	000060	4490.30	99 000	Material de Consumo	Fiscal	6.000	0,02
	000061	4490.36	99 000	Outros Serviços de Terceiros - Pessoa Fisica	Fiscal	6.000	0,02
	000062	4490.51	99 000	Obras e Instalações	Fiscal	500.000	1,88
12	361	1002	1009	Aquisição de Acervos para Biblioteca		7.000	0,03
				Objetivo: Estimular o Hábito da Leitura			
			4400.00	INVESTIMENTOS		7.000	0,03
			4490.00	Aplicações Diretas		7.000	0,03
	000063	4490.52	99 000	Equipamentos e Material Permanente	Fiscal	7.000	0,03
13	392	1005	1010	Aquisição de Instrumentos Musicais para Filarmônica Municipal Bom Jesus		15.000	0,06
				Objetivo: Contribuir para instrumentação da Filarmônica Bom Jesus			
			4400.00	INVESTIMENTOS		15.000	0,06
			4490.00	Aplicações Diretas		15.000	0,06
	000064	4490.52	99 000	Equipamentos e Material Permanente	Fiscal	15.000	0,06
27	813	1004	1011	Construção de Quadras Cobertas na Zona Rural do Município.		300.000	1,13
				Objetivo: Construção de Quadras Desportivas na Zona Rural do Município			
			4400.00	INVESTIMENTOS		300.000	1,13
			4490.00	Aplicações Diretas		300.000	1,13
	000065	4490.51	99 000	Obras e Instalações	Fiscal	300.000	1,13
12	361	1002	1012	Aquisição de Veiculo		50.000	0,19
				Objetivo: Melhoramento no atendimento a demanda crescente de alunos no município e uma melhor qualidade de ensino.			
			4400.00	INVESTIMENTOS		50.000	0,19
			4490.00	Aplicações Diretas		50.000	0,19
	000066	4490.52	77 000	Equipamentos e Material Permanente-VEÍCULOS DE TRACÇÃO MECÂNICA	Fiscal	50.000	0,19
27	813	1004	1013	Contrução de um Campo de Futebol no Município.		500.000	1,88
				Objetivo: Melhorar as Condições do desporto amador no município.			

**Prefeitura Municipal de Boa Vista**

Secretaria de Finanças

Departamento de Contabilidade - Orçamento-Programa de 2016 - R\$ 1,00

Quadro Detalhado da Despesa Fixada por Unidade Orçamentária, Ações, Natureza e Elemento de Despesa - Q.D.D.

Classificação Institucional Funcional Programática			Esfera	Dotação Orçamentária	%	
Natureza de Despesa/Modalidade de Aplicação/Elemento de Despesa/Fonte de Recurso						
02.030	Secretaria de Educação, Turismo, Cultura e Desportos			9.759.864	36,61	
	4400.00	INVESTIMENTOS		500.000	1,88	
	4490.00	Aplicações Diretas		500.000	1,88	
000067	4490.51	99 000	Obras e Instalações	Fiscal	500.000	1,88
12 365 1001 2011	Manutenção das Atividades da Educação Infantil			514.000	1,93	
	Objetivo: Ampliar o atendimento da educação infantil no Município.					
	3100.00	PESSOAL E ENCARGOS SOCIAIS		459.000	1,72	
	3190.00	Aplicações Diretas		424.000	1,59	
000068	3190.04	99 000	Contratação por Tempo Determinado	Fiscal	10.000	0,04
000069	3190.11	99 000	Vencimentos e Vantagens Fixas - Pessoal Civil	Fiscal	410.000	1,54
000070	3190.13	99 000	Obrigações Patronais	Fiscal	4.000	0,02
	3191.00	Aplicação Direta Decorrente de Operação entre Órgãos, Fundos e Entidades Integrantes dos Orçamentos		35.000	0,13	
000071	3191.13	99 000	Contribuições Patronais (19)(I)	Fiscal	35.000	0,13
	3300.00	OUTRAS DESPESAS CORRENTES		55.000	0,21	
	3390.00	Aplicações Diretas		55.000	0,21	
000072	3390.30	99 000	Material de Consumo	Fiscal	40.000	0,15
000073	3390.36	99 000	Outros Serviços de Terceiros - Pessoa Física	Fiscal	10.000	0,04
000074	3390.39	99 000	Outros Serviços de Terceiros - Pessoa Jurídica	Fiscal	5.000	0,02
12 361 1002 2012	Manutenção das Atividades do Ensino Fundamental com Recursos Próprios			2.022.000	7,58	
	Objetivo: Ampliar a Oferta do Ensino Fundamental com Recursos Próprios					
	3100.00	PESSOAL E ENCARGOS SOCIAIS		1.526.000	5,72	
	3190.00	Aplicações Diretas		1.456.000	5,46	
000075	3190.04	99 000	Contratação por Tempo Determinado	Fiscal	76.000	0,28
000076	3190.11	99 000	Vencimentos e Vantagens Fixas - Pessoal Civil	Fiscal	1.300.000	4,88
000077	3190.13	99 000	Obrigações Patronais	Fiscal	80.000	0,30
	3191.00	Aplicação Direta Decorrente de Operação entre Órgãos, Fundos e Entidades Integrantes dos Orçamentos		70.000	0,26	
000078	3191.13	99 000	Contribuições Patronais (19)(I)	Fiscal	70.000	0,26
	3300.00	OUTRAS DESPESAS CORRENTES		496.000	1,86	
	3390.00	Aplicações Diretas		496.000	1,86	
000079	3390.14	99 000	Diárias - Civil	Fiscal	10.000	0,04
000080	3390.18	99 000	Auxílio Financeiro a Estudantes	Fiscal	6.000	0,02
000081	3390.30	99 000	Material de Consumo	Fiscal	270.000	1,01
000082	3390.32	99 000	Material, Bem ou Serviço para Distribuição Gratuita	Fiscal	75.000	0,28
000083	3390.33	99 000	Passagens e Despesas com Locomoção	Fiscal	5.000	0,02
000084	3390.36	99 000	Outros Serviços de Terceiros - Pessoa Física	Fiscal	50.000	0,19
000085	3390.39	99 000	Outros Serviços de Terceiros - Pessoa Jurídica	Fiscal	80.000	0,30
12 361 1002 2013	Manutenção das Atividades do Ensino Fundamental com FUNDEB			3.367.000	12,63	
	Objetivo: Manter o Ensino Fundamental com recursos do FUNDEB					
	3100.00	PESSOAL E ENCARGOS SOCIAIS		3.130.000	11,74	
	3190.00	Aplicações Diretas		2.830.000	10,61	
000086	3190.04	99 009	Contratação por Tempo Determinado	Fiscal	30.000	0,11
000087	3190.11	99 009	Vencimentos e Vantagens Fixas - Pessoal Civil	Fiscal	2.700.000	10,13
000088	3190.13	99 009	Obrigações Patronais	Fiscal	100.000	0,38
	3191.00	Aplicação Direta Decorrente de Operação entre Órgãos, Fundos e Entidades Integrantes dos Orçamentos		300.000	1,13	
000089	3191.13	99 009	Contribuições Patronais (19)(I)	Fiscal	300.000	1,13
	3300.00	OUTRAS DESPESAS CORRENTES		237.000	0,89	



Prefeitura Municipal de Boa Vista

Secretaria de Finanças

Departamento de Contabilidade - Orçamento-Programa de 2016 - R\$ 1,00

Quadro Detalhado da Despesa Fixada por Unidade Orçamentária, Ações, Natureza e Elemento de Despesa - Q.D.D.

Classificação Institucional Funcional Programática						Dotação	%
Natureza de Despesa/Modalidade de Aplicação/Elemento de Despesa/Fonte de Recurso						Orçamentária	
02.030	Secretaria de Educação, Turismo, Cultura e Desportos					9.759.864	36,61
	3300.00	OUTRAS DESPESAS CORRENTES				237.000	0,89
	3390.00	Aplicações Diretas				237.000	0,89
000090	3390.14	99	009	Diárias - Civil	Fiscal	5.000	0,02
000091	3390.30	99	009	Material de Consumo	Fiscal	150.000	0,56
000092	3390.32	99	009	Material, Bem ou Serviço para Distribuição Gratuita	Fiscal	30.000	0,11
000093	3390.33	99	009	Passagens e Despesas com Locomoção	Fiscal	2.000	0,01
000094	3390.36	99	009	Outros Serviços de Terceiros - Pessoa Física	Fiscal	30.000	0,11
000095	3390.39	99	009	Outros Serviços de Terceiros - Pessoa Jurídica	Fiscal	20.000	0,08
12	361	1003	2014	Apoio Financeiro a Estudantes Carentes através da Concessão de Bolsa de Estudos		10.000	0,04
	Objetivo: Assegura acesso ao Ensino de Estudantes Carentes através da Concessão de Bolsa de Estudos						
	3300.00	OUTRAS DESPESAS CORRENTES				10.000	0,04
	3390.00	Aplicações Diretas				10.000	0,04
000096	3390.18	99	000	Auxílio Financeiro a Estudantes	Fiscal	10.000	0,04
12	306	1032	2015	Manutenção do Programa de Merenda Escolar		340.000	1,28
	Objetivo: Suprir as Deficiências alimentares dos Alunos Matriculados na Rede de Ensino						
	3300.00	OUTRAS DESPESAS CORRENTES				340.000	1,28
	3390.00	Aplicações Diretas				340.000	1,28
000097	3390.30	99	000	Material de Consumo	Fiscal	170.000	0,64
000098	3390.30	99	004	Material de Consumo	Fiscal	170.000	0,64
12	361	1002	2016	Atividades com Recursos do FNDE-Salário Educação, PNAT, PDDE e outros.		353.290	1,33
	Objetivo: Cooperação com as Atividades do Ensino Básico						
	3100.00	PESSOAL E ENCARGOS SOCIAIS				15.000	0,06
	3190.00	Aplicações Diretas				15.000	0,06
000099	3190.13	99	000	Obrigações Patronais	Fiscal	15.000	0,06
	3300.00	OUTRAS DESPESAS CORRENTES				338.290	1,27
	3390.00	Aplicações Diretas				338.290	1,27
000100	3390.30	10	010	Material de Consumo-MATERIAL PARA MANUTENÇÃO DE BENS IMÓVEIS	Fiscal	3.876	0,01
000101	3390.30	19	001	Material de Consumo-OUTROS MATERIAIS DE CONSUMO	Fiscal	11.000	0,04
000102	3390.30	19	004	Material de Consumo-OUTROS MATERIAIS DE CONSUMO	Fiscal	3.630	0,01
000103	3390.30	99	002	Material de Consumo	Fiscal	12.100	0,05
000104	3390.32	19	001	Material, Bem ou Serviço para Distribuição Gratuita-OUTROS MATERIAIS DE CONSUMO	Fiscal	12.100	0,05
000105	3390.33	99	001	Passagens e Despesas com Locomoção	Fiscal	12.826	0,05
000106	3390.36	19	004	Outros Serviços de Terceiros - Pessoa Física-OUTROS MATERIAIS DE CONSUMO	Fiscal	50.000	0,19
000107	3390.36	28	002	Outros Serviços de Terceiros - Pessoa Física-MANUTENÇÃO E CONSERVAÇÃO DE VEÍCULOS	Fiscal	70.543	0,26
000108	3390.36	30	010	Outros Serviços de Terceiros - Pessoa Física-MANUTENÇÃO E CONSERVAÇÃO DE BENS IMÓVEIS	Fiscal	4.656	0,02
000109	3390.36	99	001	Outros Serviços de Terceiros - Pessoa Física	Fiscal	44.000	0,16
000110	3390.39	19	004	Outros Serviços de Terceiros - Pessoa Jurídica-OUTROS MATERIAIS DE CONSUMO	Fiscal	33.000	0,12
000111	3390.39	28	002	Outros Serviços de Terceiros - Pessoa Jurídica-MANUTENÇÃO E CONSERVAÇÃO DE VEÍCULOS	Fiscal	28.217	0,11
000112	3390.39	30	010	Outros Serviços de Terceiros - Pessoa Jurídica-MANUTENÇÃO E CONSERVAÇÃO DE BENS IMÓVEIS	Fiscal	11.268	0,04
000113	3390.39	99	001	Outros Serviços de Terceiros - Pessoa Jurídica	Fiscal	41.074	0,15
12	361	1033	2017	Manutenção do Programa de Transporte Escolar		1.150.000	4,31
	Objetivo: Garantir o Acesso dos Alunos da Zona Rural às Escolas do Município						
	3300.00	OUTRAS DESPESAS CORRENTES				1.150.000	4,31



Prefeitura Municipal de Boa Vista

Secretaria de Finanças

Departamento de Contabilidade - Orçamento-Programa de 2016 - R\$ 1,00

Quadro Detalhado da Despesa Fixada por Unidade Orçamentária, Ações, Natureza e Elemento de Despesa - Q.D.D.

Classificação Institucional Funcional Programática				Dotação	%	
Natureza de Despesa/Modalidade de Aplicação/Elemento de Despesa/Fonte de Recurso			Esfera	Orçamentária		
02.030	Secretaria de Educação, Turismo, Cultura e Desportos			9.759.864	36,61	
	3300.00	OUTRAS DESPESAS CORRENTES		1.150.000	4,31	
	3390.00	Aplicações Diretas		1.150.000	4,31	
000114	3390.36	99 000	Outros Serviços de Terceiros - Pessoa Física	Fiscal	50.000	0,19
000115	3390.36	99 008	Outros Serviços de Terceiros - Pessoa Física	Fiscal	100.000	0,38
000116	3390.36	99 009	Outros Serviços de Terceiros - Pessoa Física	Fiscal	1.000.000	3,75
27 812 1004 2018	Manutenção das Atividades com o Desporto Amador			86.000	0,32	
	Objetivo: Estimular a Prática Desportiva					
	3300.00	OUTRAS DESPESAS CORRENTES		81.000	0,30	
	3390.00	Aplicações Diretas		81.000	0,30	
000117	3390.30	99 000	Material de Consumo	Fiscal	20.000	0,08
000118	3390.32	99 000	Material, Bem ou Serviço para Distribuição Gratuita	Fiscal	11.000	0,04
000119	3390.36	99 000	Outros Serviços de Terceiros - Pessoa Física	Fiscal	40.000	0,15
000120	3390.39	99 000	Outros Serviços de Terceiros - Pessoa Jurídica	Fiscal	5.000	0,02
000121	3390.48	99 000	Outros Auxílios Financeiros a Pessoas Físicas	Fiscal	5.000	0,02
	4400.00	INVESTIMENTOS		5.000	0,02	
	4490.00	Aplicações Diretas		5.000	0,02	
000122	4490.52	99 000	Equipamentos e Material Permanente	Fiscal	5.000	0,02
13 392 1005 2019	Manutenção das Atividades com Cultura, Festividades e Lazer			137.200	0,51	
	Objetivo: Incentivar as Atividades com Cultura, Festividades e Lazer					
	3300.00	OUTRAS DESPESAS CORRENTES		137.200	0,51	
	3390.00	Aplicações Diretas		137.200	0,51	
000123	3390.30	99 000	Material de Consumo	Fiscal	30.000	0,11
000124	3390.32	99 000	Material, Bem ou Serviço para Distribuição Gratuita	Fiscal	15.000	0,06
000125	3390.33	99 000	Passagens e Despesas com Locomoção	Fiscal	2.200	0,01
000126	3390.36	99 000	Outros Serviços de Terceiros - Pessoa Física	Fiscal	30.000	0,11
000127	3390.39	99 000	Outros Serviços de Terceiros - Pessoa Jurídica	Fiscal	60.000	0,22
13 695 0004 2020	Manutenção das Atividades Relacionadas ao Turismo do Município			58.474	0,22	
	Objetivo: Manter as atividades de turismo.					
	3100.00	PESSOAL E ENCARGOS SOCIAIS		16.084	0,06	
	3190.00	Aplicações Diretas		16.084	0,06	
000128	3190.04	99 000	Contratação por Tempo Determinado	Fiscal	2.823	0,01
000129	3190.11	99 000	Vencimentos e Vantagens Fixas - Pessoal Civil	Fiscal	7.054	0,03
000130	3190.13	99 000	Obrigações Patronais	Fiscal	6.207	0,02
	3300.00	OUTRAS DESPESAS CORRENTES		36.041	0,14	
	3390.00	Aplicações Diretas		36.041	0,14	
000131	3390.30	99 000	Material de Consumo	Fiscal	7.054	0,03
000132	3390.32	99 000	Material, Bem ou Serviço para Distribuição Gratuita	Fiscal	6.413	0,02
000133	3390.33	99 000	Passagens e Despesas com Locomoção	Fiscal	7.054	0,03
000134	3390.36	99 000	Outros Serviços de Terceiros - Pessoa Física	Fiscal	7.054	0,03
000135	3390.39	99 000	Outros Serviços de Terceiros - Pessoa Jurídica	Fiscal	8.466	0,03
	4400.00	INVESTIMENTOS		6.349	0,02	
	4490.00	Aplicações Diretas		6.349	0,02	
000136	4490.52	99 000	Equipamentos e Material Permanente	Fiscal	6.349	0,02
12 363 1002 2021	Firmar Convenios com Instituições Educacionais para Cursos Superiores e Profissionalizantes.			30.000	0,11	
	Objetivo: Viza Melhorar e aprimorar o aprendizado de jovens residentes no município.					
	3300.00	OUTRAS DESPESAS CORRENTES		30.000	0,11	
	3390.00	Aplicações Diretas		30.000	0,11	
000137	3390.39	99 000	Outros Serviços de Terceiros - Pessoa Jurídica	Fiscal	30.000	0,11

**Prefeitura Municipal de Boa Vista**

Secretaria de Finanças

Departamento de Contabilidade - Orçamento-Programa de 2016 - R\$ 1,00

Quadro Detalhado da Despesa Fixada por Unidade Orçamentária, Ações, Natureza e Elemento de Despesa - Q.D.D.

Classificação Institucional Funcional Programática							Dotação	%			
Natureza de Despesa/Modalidade de Aplicação/Elemento de Despesa/Fonte de Recurso							Orçamentária				
02.030	Secretaria de Educação, Turismo, Cultura e Desportos						9.759.864	36,61			
13	392	1005	2022 MANUTENÇÃO DAS ATIVIDADES DA FILARMONICA DE BOA VISTA.				37.400	0,14			
			Objetivo: MANTER A FILARMONICA LOCAL EM BOAS CONDIÇÕES DE ATUAR.								
			3100.00 PESSOAL E ENCARGOS SOCIAIS					24.000	0,09		
			3190.00 Aplicações Diretas					24.000	0,09		
000138	3190.04	19	000	Contratação por Tempo Determinado-OUTROS MATERIAIS DE CONSUMO		Fiscal	24.000	0,09			
				3300.00 OUTRAS DESPESAS CORRENTES					13.400	0,05	
				3390.00 Aplicações Diretas					13.400	0,05	
000139	3390.30	19	000	Material de Consumo-OUTROS MATERIAIS DE CONSUMO		Fiscal	3.200	0,01			
000140	3390.36	38	000	Outros Serviços de Terceiros - Pessoa Física-OUTROS SERVIÇOS DE PESSOA FÍSICA		Fiscal	5.000	0,02			
000141	3390.39	61	000	Outros Serviços de Terceiros - Pessoa Jurídica-OUTROS SERVIÇOS DE TERCEIROS. PESSOA JURÍDICA		Fiscal	5.200	0,02			
12	362	0005	2023 Implantação e Manutenção das Atividades do Curso Pré-Vestibular no Município.				44.500	0,17			
			Objetivo: Incentivar o ingresso dos estudantes do Município em Universidades Públicas.								
			3300.00 OUTRAS DESPESAS CORRENTES					44.500	0,17		
			3390.00 Aplicações Diretas					44.500	0,17		
000142	3390.30	99	000	Material de Consumo		Fiscal	5.500	0,02			
000143	3390.33	99	000	Passagens e Despesas com Locomoção		Fiscal	5.000	0,02			
000144	3390.36	99	000	Outros Serviços de Terceiros - Pessoa Física		Fiscal	24.000	0,09			
000145	3390.39	99	000	Outros Serviços de Terceiros - Pessoa Jurídica		Fiscal	10.000	0,04			
			Pessoal e Encargos Sociais	Juros e Encargos da Dívida	Outras Despesas Correntes	Investimentos	Inversões Financeiras	Amortização da Dívida	Reserva de Contigência		
Fiscal:			5.170.084		2.968.431	1.621.349				9.759.864	36,60
Seguridade:										0	0,00
Total:			5.170.084		2.968.431	1.621.349				9.759.864	36,60

**Prefeitura Municipal de Boa Vista**

Secretaria de Finanças

Departamento de Contabilidade - Orçamento-Programa de 2016 - R\$ 1,00

Quadro Detalhado da Despesa Fixada por Unidade Orçamentária, Ações, Natureza e Elemento de Despesa - Q.D.D.

Classificação Institucional Funcional Programática			Dotação	%
Natureza de Despesa/Modalidade de Aplicação/Elemento de Despesa/Fonte de Recurso	Esfera	Orçamentária		
02.040	Secretaria de Saúde		4.986.237	18,70
10 302 1007 1014	Aquisição de Equipamentos e Material Permanente		50.000	0,19
	Objetivo: Aparelhar adequadamente os Serviços de Saúde			
	4400.00 INVESTIMENTOS		50.000	0,19
	4490.00 Aplicações Diretas		50.000	0,19
000146	4490.52 99 000 Equipamentos e Material Permanente	Fiscal	20.000	0,08
000147	4490.52 99 003 Equipamentos e Material Permanente	Seguridade	30.000	0,11
10 302 1007 1015	Construir, Ampliar e Melhorar Unidades de Saúde do Município		420.000	1,58
	Objetivo:			
	Ampliar e Melhorar as condições de atendimento em saúde			
	4400.00 INVESTIMENTOS		420.000	1,58
	4490.00 Aplicações Diretas		420.000	1,58
000148	4490.30 99 000 Material de Consumo	Seguridade	10.000	0,04
000149	4490.36 99 000 Outros Serviços de Terceiros - Pessoa Física	Seguridade	10.000	0,04
000150	4490.51 99 000 Obras e Instalações	Seguridade	400.000	1,50
10 304 1007 1016	Construir e melhorar Unidades Sanitarias Domiciliar		120.000	0,45
	Objetivo: Prevenir e Combater Doenças Infecto contagiosas			
	4400.00 INVESTIMENTOS		120.000	0,45
	4490.00 Aplicações Diretas		120.000	0,45
000151	4490.30 99 000 Material de Consumo	Seguridade	35.000	0,13
000152	4490.36 99 000 Outros Serviços de Terceiros - Pessoa Física	Seguridade	35.000	0,13
000153	4490.51 99 000 Obras e Instalações	Seguridade	50.000	0,19
10 302 1007 1017	Aquisição de Veículos para o Setor de Saúde.		50.000	0,19
	Objetivo: MELHORAR AS CONDIÇÕES DE DESLOCAMENTO DAS EQUIPES DE SAUDE.			
	4400.00 INVESTIMENTOS		50.000	0,19
	4490.00 Aplicações Diretas		50.000	0,19
000154	4490.52 77 000 Equipamentos e Material Permanente-VEÍCULOS DE TRACÇÃO MECÂNICA	Fiscal	50.000	0,19
10 301 1007 2024	Manutenção das Atividades de Saúde com Recursos Próprios		2.476.000	9,29
	Objetivo: Manter as atividades que visam a melhoria da Saúde da população deste Município-Recursos Própriosq			
	3100.00 PESSOAL E ENCARGOS SOCIAIS		1.616.000	6,06
	3190.00 Aplicações Diretas		1.428.000	5,36
000155	3190.04 99 000 Contratação por Tempo Determinado	Seguridade	30.000	0,11
000156	3190.11 99 000 Vencimentos e Vantagens Fixas - Pessoal Civil	Seguridade	1.300.000	4,88
000157	3190.13 99 000 Obrigações Patronais	Seguridade	96.000	0,36
000158	3190.16 99 000 Outras Despesas Variáveis - Pessoal Civil	Seguridade	2.000	0,01
	3191.00 Aplicação Direta Decorrente de Operação entre Órgãos, Fundos e Entidades Integrantes dos Orçamentos		188.000	0,71
000159	3191.13 99 000 Contribuições Patronais (19)(1)	Seguridade	188.000	0,71
	3300.00 OUTRAS DESPESAS CORRENTES		860.000	3,23
	3390.00 Aplicações Diretas		860.000	3,23
000160	3390.14 99 000 Diárias - Civil	Seguridade	10.000	0,04
000161	3390.30 99 000 Material de Consumo	Seguridade	200.000	0,75
000162	3390.32 99 000 Material, Bem ou Serviço para Distribuição Gratuita	Seguridade	50.000	0,19
000163	3390.36 99 000 Outros Serviços de Terceiros - Pessoa Física	Seguridade	250.000	0,94
000164	3390.39 99 000 Outros Serviços de Terceiros - Pessoa Juridica	Seguridade	200.000	0,75
000165	3390.48 99 000 Outros Auxílios Financeiros a Pessoas Físicas	Seguridade	150.000	0,56

**Prefeitura Municipal de Boa Vista**

Secretaria de Finanças

Departamento de Contabilidade - Orçamento-Programa de 2016 - R\$ 1,00

Quadro Detalhado da Despesa Fixada por Unidade Orçamentária, Ações, Natureza e Elemento de Despesa - Q.D.D.

Classificação Institucional Funcional Programática			Dotação	%
Natureza de Despesa/Modalidade de Aplicação/Elemento de Despesa/Fonte de Recurso		Esfera	Orçamentária	
02.040	Secretaria de Saúde		4.986.237	18,70
10 303 1007 2025	Manutencao da Farmácia Básica Recursos Proprios e SUS		385.500	1,45
	Objetivo: Assegurar a População acesso aos Medicamentos da Farmácia Básica			
	3300.00 OUTRAS DESPESAS CORRENTES		385.500	1,45
	3390.00 Aplicações Diretas		385.500	1,45
000166	3390.30 99 000 Material de Consumo	Seguridade	60.500	0,23
000167	3390.30 99 003 Material de Consumo	Seguridade	55.000	0,21
000168	3390.32 99 000 Material, Bem ou Serviço para Distribuição Gratuita	Seguridade	150.000	0,56
000169	3390.32 99 003 Material, Bem ou Serviço para Distribuição Gratuita	Seguridade	120.000	0,45
10 301 1007 2026	Programa de Agentes Comunitários de Saúde-PACS		282.000	1,06
	Objetivo: Atendimento Domiciliar em Saude Publica			
	3100.00 PESSOAL E ENCARGOS SOCIAIS		282.000	1,06
	3190.00 Aplicações Diretas		260.000	0,98
000170	3190.04 99 003 Contratação por Tempo Determinado	Seguridade	60.000	0,22
000171	3190.11 99 003 Vencimentos e Vantagens Fixas - Pessoal Civil	Seguridade	190.000	0,71
000172	3190.13 99 000 Obrigações Patronais	Seguridade	10.000	0,04
	3191.00 Aplicação Direta Decorrente de Operação entre Órgãos, Fundos e Entidades Integrantes dos Orçamentos		22.000	0,08
000173	3191.13 99 000 Contribuições Patronais (19)(1)	Seguridade	22.000	0,08
10 301 1007 2027	Assistência Básica a Saúde-PAB fixo		173.200	0,65
	Objetivo: Manter as Ações Basicas de Saúde Publica			
	3100.00 PESSOAL E ENCARGOS SOCIAIS		84.000	0,32
	3190.00 Aplicações Diretas		84.000	0,32
000174	3190.04 99 003 Contratação por Tempo Determinado	Fiscal	10.000	0,04
000175	3190.11 99 003 Vencimentos e Vantagens Fixas - Pessoal Civil	Fiscal	26.000	0,10
000176	3190.13 99 003 Obrigações Patronais	Fiscal	8.000	0,03
000177	3190.16 99 003 Outras Despesas Variáveis - Pessoal Civil	Seguridade	40.000	0,15
	3300.00 OUTRAS DESPESAS CORRENTES		89.200	0,33
	3390.00 Aplicações Diretas		89.200	0,33
000178	3390.30 99 003 Material de Consumo	Seguridade	40.000	0,15
000179	3390.32 99 003 Material, Bem ou Serviço para Distribuição Gratuita	Seguridade	10.000	0,04
000180	3390.36 99 003 Outros Serviços de Terceiros - Pessoa Física	Seguridade	15.000	0,06
000181	3390.39 99 003 Outros Serviços de Terceiros - Pessoa Jurídica	Seguridade	24.200	0,09
10 301 1007 2028	Programa de Saúde da Família-PSF		414.100	1,55
	Objetivo: Adentimento Localizado em Saúde Publica			
	3100.00 PESSOAL E ENCARGOS SOCIAIS		414.100	1,55
	3190.00 Aplicações Diretas		402.000	1,51
000182	3190.04 99 003 Contratação por Tempo Determinado	Seguridade	120.000	0,45
000183	3190.11 99 003 Vencimentos e Vantagens Fixas - Pessoal Civil	Seguridade	242.000	0,91
000184	3190.13 99 000 Obrigações Patronais	Seguridade	40.000	0,15
	3191.00 Aplicação Direta Decorrente de Operação entre Órgãos, Fundos e Entidades Integrantes dos Orçamentos		12.100	0,05
000185	3191.13 99 000 Contribuições Patronais (19)(1)	Seguridade	12.100	0,05
10 301 1007 2029	Outros Programas de Saúde com SUS		52.000	0,20
	Objetivo: Desenvolver Ações Básica em Saúde com Recursos do SUS			
	3300.00 OUTRAS DESPESAS CORRENTES		52.000	0,20

**Prefeitura Municipal de Boa Vista**

Secretaria de Finanças

Departamento de Contabilidade - Orçamento-Programa de 2016 - R\$ 1,00

Quadro Detalhado da Despesa Fixada por Unidade Orçamentária, Ações, Natureza e Elemento de Despesa - Q.D.D.

Classificação Institucional Funcional Programática				Dotação	%
Natureza de Despesa/Modalidade de Aplicação/Elemento de Despesa/Fonte de Recurso			Esfera	Orçamentária	
02.040	Secretaria de Saúde			4.986.237	18,70
3300.00	OUTRAS DESPESAS CORRENTES			52.000	0,20
3390.00	Aplicações Diretas			52.000	0,20
000186	3390.30 99 003 Material de Consumo		Seguridade	15.000	0,06
000187	3390.32 99 003 Material, Bem ou Serviço para Distribuição Gratuita		Seguridade	12.000	0,04
000188	3390.36 99 003 Outros Serviços de Terceiros - Pessoa Física		Seguridade	15.000	0,06
000189	3390.39 99 003 Outros Serviços de Terceiros - Pessoa Jurídica		Seguridade	10.000	0,04
10 305 1007 2030	Ações de Vigilância em Saúde.			94.577	0,35
Objetivo: Utilizar recursos do bloco de vigilância em saúde para o combate as endemias e outros assemelhados no município.					
3100.00	PESSOAL E ENCARGOS SOCIAIS			82.577	0,31
3190.00	Aplicações Diretas			81.125	0,30
000190	3190.04 99 003 Contratação por Tempo Determinado		Seguridade	20.625	0,08
000191	3190.11 99 000 Vencimentos e Vantagens Fixas - Pessoal Civil		Seguridade	48.400	0,18
000192	3190.13 99 000 Obrigações Patronais		Seguridade	12.100	0,05
3191.00	Aplicação Direta Decorrente de Operação entre Órgãos, Fundos e Entidades Integrantes dos Orçamentos			1.452	0,01
000193	3191.13 99 000 Contribuições Patronais (19)(I)		Seguridade	1.452	0,01
3300.00	OUTRAS DESPESAS CORRENTES			12.000	0,05
3390.00	Aplicações Diretas			12.000	0,05
000194	3390.30 99 003 Material de Consumo		Seguridade	5.000	0,02
000195	3390.36 99 003 Outros Serviços de Terceiros - Pessoa Física		Seguridade	5.000	0,02
000196	3390.39 99 003 Outros Serviços de Terceiros - Pessoa Jurídica		Seguridade	2.000	0,01
10 303 1007 2031	Ações de Saúde Bucal			147.560	0,55
Objetivo: Desenvolver Ações Preventivas e Curativas para saúde Bucal					
3100.00	PESSOAL E ENCARGOS SOCIAIS			135.560	0,51
3190.00	Aplicações Diretas			128.560	0,48
000197	3190.04 99 003 Contratação por Tempo Determinado		Seguridade	36.300	0,14
000198	3190.11 99 003 Vencimentos e Vantagens Fixas - Pessoal Civil		Seguridade	85.000	0,32
000199	3190.13 99 000 Obrigações Patronais		Seguridade	7.260	0,03
3191.00	Aplicação Direta Decorrente de Operação entre Órgãos, Fundos e Entidades Integrantes dos Orçamentos			7.000	0,03
000200	3191.13 99 000 Contribuições Patronais (19)(I)		Seguridade	7.000	0,03
3300.00	OUTRAS DESPESAS CORRENTES			12.000	0,04
3390.00	Aplicações Diretas			12.000	0,04
000201	3390.30 99 003 Material de Consumo		Seguridade	12.000	0,04
10 301 1007 2032	Atividades da Unidade Mista de Saúde			209.200	0,78
Objetivo: Prestar Serviços de Atenção à Saúde					
3100.00	PESSOAL E ENCARGOS SOCIAIS			41.200	0,15
3190.00	Aplicações Diretas			41.200	0,15
000202	3190.04 99 000 Contratação por Tempo Determinado		Seguridade	40.000	0,15
000203	3190.13 99 000 Obrigações Patronais		Seguridade	1.200	0,00
3300.00	OUTRAS DESPESAS CORRENTES			168.000	0,63
3390.00	Aplicações Diretas			168.000	0,63
000204	3390.30 99 000 Material de Consumo		Seguridade	50.000	0,19
000205	3390.36 99 000 Outros Serviços de Terceiros - Pessoa Física		Seguridade	103.000	0,39
000206	3390.39 99 000 Outros Serviços de Terceiros - Pessoa Jurídica		Seguridade	15.000	0,06
10 301 1007 2033	Atividades do Laboratório Municipal			112.100	0,42
Objetivo: Oferecer Serviços Preventivos e Curativos de Saúde Pública					
3100.00	PESSOAL E ENCARGOS SOCIAIS			89.100	0,33



Prefeitura Municipal de Boa Vista

Secretaria de Finanças

Departamento de Contabilidade - Orçamento-Programa de 2016 - R\$ 1,00

Quadro Detalhado da Despesa Fixada por Unidade Orçamentária, Ações, Natureza e Elemento de Despesa - Q.D.D.

Classificação Institucional Funcional Programática							Dotação	%
Natureza de Despesa/Modalidade de Aplicação/Elemento de Despesa/Fonte de Recurso				Esfera			Orçamentária	
02.040	Secretaria de Saúde						4.986.237	18,70
	3100.00	PESSOAL E ENCARGOS SOCIAIS					89.100	0,33
	3190.00	Aplicações Diretas					84.100	0,32
000207	3190.04	99	000	Contratação por Tempo Determinado		Seguridade	12.100	0,05
000208	3190.11	99	000	Vencimentos e Vantagens Fixas - Pessoal Civil		Seguridade	67.000	0,25
000209	3190.13	99	000	Obrigações Patronais		Fiscal	5.000	0,02
	3191.00	Aplicação Direta Decorrente de Operação entre Órgãos, Fundos e Entidades Integrantes dos Orçamentos					5.000	0,02
000210	3191.13	99	000	Contribuições Patronais (19)(1)		Fiscal	5.000	0,02
	3300.00	OUTRAS DESPESAS CORRENTES					23.000	0,09
	3390.00	Aplicações Diretas					23.000	0,09
000211	3390.30	99	000	Material de Consumo		Seguridade	15.000	0,06
000212	3390.36	99	000	Outros Serviços de Terceiros - Pessoa Física		Seguridade	3.000	0,01
000213	3390.39	99	000	Outros Serviços de Terceiros - Pessoa Jurídica		Seguridade	5.000	0,02
	Pessoal e Encargos Sociais	Juros e Encargos da Dívida	Outras Despesas Correntes	Investimentos	Inversões Financeiras	Amortização da Dívida	Reserva de Contigência	
Fiscal:	54.000			70.000			124.000	0,47
Seguridade:	2.690.537		1.601.700	570.000			4.862.237	18,24
Total:	2.744.537		1.601.700	640.000			4.986.237	18,70

**Prefeitura Municipal de Boa Vista**

Secretaria de Finanças

Departamento de Contabilidade - Orçamento-Programa de 2016 - R\$ 1,00

Quadro Detalhado da Despesa Fixada por Unidade Orçamentária, Ações, Natureza e Elemento de Despesa - Q.D.D.

Classificação Institucional Funcional Programática			Esfera	Dotação Orçamentária	%	
Natureza de Despesa/Modalidade de Aplicação/Elemento de Despesa/Fonte de Recurso						
02.050	Secretaria de Assistência Social			1.241.074	4,65	
16 482 1011 1018	Construir, e ampliar Unidades Habitacionais urbanas e rurais			113.700	0,43	
	Objetivo: Oferecer Condições Dignas de Moradia					
	4400.00	INVESTIMENTOS		113.700	0,43	
	4490.00	Aplicações Diretas		113.700	0,43	
000214	4490.51	99 000	Obras e Instalações	Fiscal	113.700	0,43
16 482 1011 1019	Recuperação de Morádias para pessoas de baixa renda			100.000	0,38	
	Objetivo: Melhorar as condições de habitação da população carente					
	3300.00	OUTRAS DESPESAS CORRENTES		100.000	0,38	
	3390.00	Aplicações Diretas		100.000	0,38	
000215	3390.30	99 000	Material de Consumo	Fiscal	50.000	0,19
000216	3390.36	99 000	Outros Serviços de Terceiros - Pessoa Física	Fiscal	50.000	0,19
08 244 1008 1020	Aquisição de Equipamentos para a ação Social			72.000	0,27	
	Objetivo: Objetivando melhorar o atendimento assistencial a população com uma maior possibilidade de deslocamento aos mais longínquos cantos do nosso município.					
	4400.00	INVESTIMENTOS		72.000	0,27	
	4490.00	Aplicações Diretas		72.000	0,27	
000217	4490.52	77 005	Equipamentos e Material Permanente-VEÍCULOS DE TRACÇÃO MECÂNICA	Fiscal	50.000	0,19
000218	4490.52	99 000	Equipamentos e Material Permanente	Fiscal	12.000	0,04
000219	4490.52	99 005	Equipamentos e Material Permanente	Fiscal	10.000	0,04
08 241 1016 1021	Construção de uma Área de Lazer para Idosos no município.			70.000	0,26	
	Objetivo: Melhorar a condição de vida das pessoas da terceira idade no município.					
	4400.00	INVESTIMENTOS		70.000	0,26	
	4490.00	Aplicações Diretas		70.000	0,26	
000220	4490.51	73 000	Obras e Instalações-MOBILIÁRIO EM GERAL	Fiscal	70.000	0,26
08 244 1008 2034	Manutenção das Atividades de Assistência Social			532.700	2,00	
	Objetivo: Diminuir as Desigualdades Sociais					
	3100.00	PESSOAL E ENCARGOS SOCIAIS		279.000	1,05	
	3190.00	Aplicações Diretas		264.000	0,99	
000221	3190.04	99 000	Contratação por Tempo Determinado	Seguridade	24.000	0,09
000222	3190.11	99 000	Vencimentos e Vantagens Fixas - Pessoal Civil	Seguridade	220.000	0,83
000223	3190.13	99 000	Obrigações Patronais	Seguridade	20.000	0,08
	3191.00	Aplicação Direta Decorrente de Operação entre Órgãos, Fundos e Entidades Integrantes dos Orçamentos		15.000	0,06	
000224	3191.13	99 000	Contribuições Patronais (19)(I)	Seguridade	15.000	0,06
	3300.00	OUTRAS DESPESAS CORRENTES		253.700	0,95	
	3390.00	Aplicações Diretas		253.700	0,95	
000225	3390.14	99 000	Diárias - Civil	Seguridade	10.000	0,04
000226	3390.30	99 000	Material de Consumo	Seguridade	50.000	0,19
000227	3390.32	99 000	Material, Bem ou Serviço para Distribuição Gratuita	Seguridade	22.000	0,08
000228	3390.33	99 000	Passagens e Despesas com Locomoção	Seguridade	1.200	0,00
000229	3390.35	99 000	Serviços de Consultoria	Seguridade	5.000	0,02
000230	3390.36	99 000	Outros Serviços de Terceiros - Pessoa Física	Seguridade	80.000	0,30
000231	3390.39	99 000	Outros Serviços de Terceiros - Pessoa Jurídica	Seguridade	25.000	0,09
000232	3390.48	99 000	Outros Auxílios Financeiros a Pessoas Físicas	Seguridade	60.500	0,23
08 243 3003 2035	Manutenção do Conselho Tutelar			119.020	0,45	
	Objetivo: Garantir os Direitos das Crianças e Adolescentes					



Prefeitura Municipal de Boa Vista

Secretaria de Finanças

Departamento de Contabilidade - Orçamento-Programa de 2016 - R\$ 1,00

Quadro Detalhado da Despesa Fixada por Unidade Orçamentária, Ações, Natureza e Elemento de Despesa - Q.D.D.

Classificação Institucional Funcional Programática			Dotação	%
Natureza de Despesa/Modalidade de Aplicação/Elemento de Despesa/Fonte de Recurso	Esfera	Orçamentária		
02.050	Secretaria de Assistência Social		1.241.074	4,65
3100.00	PESSOAL E ENCARGOS SOCIAIS		99.020	0,37
3190.00	Aplicações Diretas		99.020	0,37
000233 3190.04 99 000	Contratação por Tempo Determinado	Seguridade	24.000	0,09
000234 3190.11 99 000	Vencimentos e Vantagens Fixas - Pessoal Civil	Seguridade	62.920	0,24
000235 3190.13 99 000	Obrigações Patronais	Seguridade	12.100	0,05
3300.00	OUTRAS DESPESAS CORRENTES		20.000	0,08
3390.00	Aplicações Diretas		20.000	0,08
000236 3390.30 99 000	Material de Consumo	Seguridade	3.000	0,01
000237 3390.36 99 000	Outros Serviços de Terceiros - Pessoa Física	Seguridade	7.000	0,03
000238 3390.39 99 000	Outros Serviços de Terceiros - Pessoa Jurídica	Seguridade	10.000	0,04
08 244 1022 2036	Subvenções Sociais a Entidades Filantrópicas do Município		15.000	0,06
Objetivo:	Cooperar com as Atividades Sociais de Entidades Filantrópicas			
3300.00	OUTRAS DESPESAS CORRENTES		15.000	0,06
3350.00	Transferências a Instituições Privadas sem Fins Lucrativos		15.000	0,06
000239 3350.43 99 000	Subvenções Sociais	Seguridade	15.000	0,06
08 244 1008 2037	Atividades da Assistência Social com Recursos de Programas FNAS		109.550	0,41
Objetivo:	Diminuir as desigualdades Sociais através de ações que promovam a cidadania			
3100.00	PESSOAL E ENCARGOS SOCIAIS		38.150	0,14
3190.00	Aplicações Diretas		33.150	0,12
000240 3190.04 99 005	Contratação por Tempo Determinado	Seguridade	12.100	0,05
000241 3190.11 99 005	Vencimentos e Vantagens Fixas - Pessoal Civil	Fiscal	15.000	0,06
000242 3190.13 99 005	Obrigações Patronais	Seguridade	6.050	0,02
3191.00	Aplicação Direta Decorrente de Operação entre Órgãos, Fundos e Entidades Integrantes dos Orçamentos		5.000	0,02
000243 3191.13 99 005	Contribuições Patronais (19)(1)	Fiscal	5.000	0,02
3300.00	OUTRAS DESPESAS CORRENTES		61.400	0,23
3390.00	Aplicações Diretas		61.400	0,23
000244 3390.14 99 005	Diárias - Civil	Fiscal	3.000	0,01
000245 3390.30 99 005	Material de Consumo	Seguridade	24.200	0,09
000246 3390.36 99 005	Outros Serviços de Terceiros - Pessoa Física	Seguridade	24.200	0,09
000247 3390.39 99 005	Outros Serviços de Terceiros - Pessoa Jurídica	Seguridade	10.000	0,04
4400.00	INVESTIMENTOS		10.000	0,04
4490.00	Aplicações Diretas		10.000	0,04
000248 4490.52 99 005	Equipamentos e Material Permanente	Seguridade	10.000	0,04
08 241 1016 2038	Atividades em defesa do Idoso		66.104	0,25
Objetivo:	Assegurar Assistência e Proteção ao Idoso			
3100.00	PESSOAL E ENCARGOS SOCIAIS		13.000	0,05
3190.00	Aplicações Diretas		13.000	0,05
000249 3190.04 99 000	Contratação por Tempo Determinado	Seguridade	13.000	0,05
3300.00	OUTRAS DESPESAS CORRENTES		53.104	0,20
3390.00	Aplicações Diretas		53.104	0,20
000250 3390.30 99 000	Material de Consumo	Seguridade	8.000	0,03
000251 3390.32 99 000	Material, Bem ou Serviço para Distribuição Gratuita	Seguridade	20.000	0,08
000252 3390.36 99 000	Outros Serviços de Terceiros - Pessoa Física	Seguridade	10.000	0,04
000253 3390.39 99 000	Outros Serviços de Terceiros - Pessoa Jurídica	Seguridade	3.104	0,01
000254 3390.48 99 000	Outros Auxílios Financeiros a Pessoas Físicas	Seguridade	12.000	0,04
08 243 3003 2039	Manutenção de Atividades Relacionadas a Infância e a Adolescência.		43.000	0,16
Objetivo:	Implantar política socio educativa para infancia e adolencia, procurando recuperar os jovens do municipio, como tambem implantação de política preventiva relacionada aos mesmos.			
3100.00	PESSOAL E ENCARGOS SOCIAIS		13.000	0,05

**Prefeitura Municipal de Boa Vista**

Secretaria de Finanças

Departamento de Contabilidade - Orçamento-Programa de 2016 - R\$ 1,00

Quadro Detalhado da Despesa Fixada por Unidade Orçamentária, Ações, Natureza e Elemento de Despesa - Q.D.D.

Classificação Institucional Funcional Programática								Dotação	%
Natureza de Despesa/Modalidade de Aplicação/Elemento de Despesa/Fonte de Recurso								Orçamentária	
02.050	Secretaria de Assistência Social							1.241.074	4,65
	3100.00	PESSOAL E ENCARGOS SOCIAIS					13.000	0,05	
	3190.00	Aplicações Diretas					13.000	0,05	
000255	3190.04	99	000	Contratação por Tempo Determinado		Fiscal	13.000	0,05	
	3300.00	OUTRAS DESPESAS CORRENTES					30.000	0,11	
	3390.00	Aplicações Diretas					30.000	0,11	
000256	3390.30	99	000	Material de Consumo		Fiscal	12.000	0,04	
000257	3390.36	99	000	Outros Serviços de Terceiros - Pessoa Física		Fiscal	13.000	0,05	
000258	3390.39	99	000	Outros Serviços de Terceiros - Pessoa Jurídica		Fiscal	5.000	0,02	
	Pessoal e Encargos Sociais	Juros e Encargos da Dívida	Outras Despesas Correntes	Investimentos	Inversões Financeiras	Amortização da Dívida	Reserva de Contigência		
Fiscal:	33.000		133.000	255.700				421.700	1,58
Seguridade:	409.170		400.204	10.000				819.374	3,07
Total:	442.170		533.204	265.700				1.241.074	4,65

**Prefeitura Municipal de Boa Vista**

Secretaria de Finanças

Departamento de Contabilidade - Orçamento-Programa de 2016 - R\$ 1,00

Quadro Detalhado da Despesa Fixada por Unidade Orçamentária, Ações, Natureza e Elemento de Despesa - Q.D.D.

Classificação Institucional Funcional Programática							
Natureza de Despesa/Modalidade de Aplicação/Elemento de Despesa/Fonte de Recurso				Esfera	Dotação Orçamentária	%	
02.060	Secretaria de Serviços Urbanos					3.110.180	11,66
17	512	1027	1022	Implantação da Rede de Saneamento e Esgotamento Sanitário		502.600	1,89
Objetivo: Combater os Focos de Propagação de Doenças Infecto Contagiosas							
4400.00 INVESTIMENTOS						502.600	1,89
4490.00 Aplicações Diretas						502.600	1,89
000259	4490.30	19	000	Material de Consumo-OUTROS MATERIAIS DE CONSUMO	Fiscal	72.600	0,27
000260	4490.36	99	000	Outros Serviços de Terceiros - Pessoa Física	Fiscal	30.000	0,11
000261	4490.51	99	000	Obras e Instalações	Fiscal	400.000	1,50
15	451	1029	1023	Construção e Reconstrução de Praças Públicas		100.500	0,38
Objetivo: Urbanizar e ampliar as Áreas de Lazer do Município							
4400.00 INVESTIMENTOS						100.500	0,38
4490.00 Aplicações Diretas						100.500	0,38
000262	4490.30	99	000	Material de Consumo	Fiscal	20.000	0,08
000263	4490.36	99	000	Outros Serviços de Terceiros - Pessoa Física	Fiscal	20.000	0,08
000264	4490.51	99	000	Obras e Instalações	Fiscal	60.500	0,23
15	451	1030	1024	Construção, Recuperação e conservação de prédios públicos municipais.		88.720	0,33
Objetivo: Conservar os Bens Imóveis do Município							
4400.00 INVESTIMENTOS						88.720	0,33
4490.00 Aplicações Diretas						88.720	0,33
000265	4490.30	99	000	Material de Consumo	Fiscal	12.100	0,05
000266	4490.36	99	000	Outros Serviços de Terceiros - Pessoa Física	Fiscal	12.100	0,05
000267	4490.39	99	000	Outros Serviços de Terceiros - Pessoa Jurídica	Fiscal	14.520	0,05
000268	4490.51	99	000	Obras e Instalações	Fiscal	50.000	0,19
15	452	1030	1025	Manutenção do Cemitério Público e sua Manutenção		7.260	0,03
Objetivo: Melhorar os Serviços Funerários do Município.							
3300.00 OUTRAS DESPESAS CORRENTES						7.260	0,03
3390.00 Aplicações Diretas						7.260	0,03
000269	3390.30	99	000	Material de Consumo	Fiscal	3.630	0,01
000270	3390.36	99	000	Outros Serviços de Terceiros - Pessoa Física	Fiscal	3.630	0,01
15	451	1030	1026	Aquisição e Desapropriação de Terrenos e Imóveis		150.000	0,56
Objetivo: Ampliar a área útil para Construção de novos imóveis							
4500.00 INVERSÕES FINANCEIRAS						150.000	0,56
4590.00 Aplicações Diretas						150.000	0,56
000271	4590.61	99	000	Aquisição de Imóveis	Fiscal	150.000	0,56
15	451	1011	1027	Construir / Recuperar Calçamento, Meio Fio e Urbanizar		400.000	1,50
Objetivo: Construir / Recuperar Calçamento, Meio Fio e Urbanizar							
4400.00 INVESTIMENTOS						400.000	1,50
4490.00 Aplicações Diretas						400.000	1,50
000272	4490.30	99	000	Material de Consumo	Fiscal	50.000	0,19
000273	4490.36	99	000	Outros Serviços de Terceiros - Pessoa Física	Fiscal	50.000	0,19
000274	4490.51	99	012	Obras e Instalações	Fiscal	300.000	1,13
25	752	1018	1028	Implantação de Iluminação pública no município.		60.000	0,23
Objetivo: Suprir as necessidades das comunidades rurais relativas a energia elétrica como também da sede do município proporcionando uma melhora qualidade de vida através da extensão da rede no município.							
4400.00 INVESTIMENTOS						60.000	0,23

**Prefeitura Municipal de Boa Vista**

Secretaria de Finanças

Departamento de Contabilidade - Orçamento-Programa de 2016 - R\$ 1,00

Quadro Detalhado da Despesa Fixada por Unidade Orçamentária, Ações, Natureza e Elemento de Despesa - Q.D.D.

Classificação Institucional Funcional Programática							Dotação	%	
Natureza de Despesa/Modalidade de Aplicação/Elemento de Despesa/Fonte de Recurso						Esfera	Orçamentária		
02.060	Secretaria de Serviços Urbanos							3.110.180	11,66
	4400.00	INVESTIMENTOS						60.000	0,23
	4490.00	Aplicações Diretas						60.000	0,23
000275	4490.51	49	000	Obras e Instalações-SERVIÇOS DE ENERGIA ELÉTRICA		Fiscal	60.000	0,22	
15 782	1030	1029 A aquisição e Implantação de Abrigo para Passageiros						42.100	0,16
	Objetivo: Melhorar as condições de espera dos passageiros do município de Boa Vista.								
	4400.00	INVESTIMENTOS						42.100	0,16
	4490.00	Aplicações Diretas						42.100	0,16
000276	4490.30	99	000	Material de Consumo		Fiscal	12.100	0,05	
000277	4490.36	99	000	Outros Serviços de Terceiros - Pessoa Física		Fiscal	10.000	0,04	
000278	4490.39	99	000	Outros Serviços de Terceiros - Pessoa Jurídica		Fiscal	20.000	0,08	
04 122	2002	1030 Construção do Centro Administrativo Municipal.						300.000	1,13
	Objetivo: Melhorar a infra estrutura administrativa para melhor atender a população do município.								
	4400.00	INVESTIMENTOS						300.000	1,13
	4490.00	Aplicações Diretas						300.000	1,13
000279	4490.51	99	012	Obras e Instalações		Fiscal	300.000	1,13	
15 452	1030	2040 Manutenção das Atividades da Secretaria de Obras e Serviços Urbanos						1.354.000	5,08
	Objetivo: Ampliar e Melhorar a Infraestrutura Urbana do Município								
	3100.00	PESSOAL E ENCARGOS SOCIAIS						900.000	3,38
	3190.00	Aplicações Diretas						830.000	3,11
000280	3190.11	99	000	Vencimentos e Vantagens Fixas - Pessoal Civil		Fiscal	780.000	2,93	
000281	3190.13	99	000	Obrigações Patronais		Fiscal	50.000	0,19	
	3191.00	Aplicação Direta Decorrente de Operação entre Órgãos, Fundos e Entidades Integrantes dos Orçamentos						70.000	0,26
000282	3191.13	99	000	Contribuições Patronais (19)(I)		Fiscal	70.000	0,26	
	3300.00	OUTRAS DESPESAS CORRENTES						434.000	1,63
	3390.00	Aplicações Diretas						434.000	1,63
000283	3390.14	99	000	Diárias - Civil		Fiscal	4.000	0,02	
000284	3390.30	99	000	Material de Consumo		Fiscal	180.000	0,68	
000285	3390.36	99	000	Outros Serviços de Terceiros - Pessoa Física		Fiscal	150.000	0,56	
000286	3390.39	99	000	Outros Serviços de Terceiros - Pessoa Jurídica		Fiscal	100.000	0,38	
	4400.00	INVESTIMENTOS						20.000	0,07
	4490.00	Aplicações Diretas						20.000	0,07
000287	4490.52	99	000	Equipamentos e Material Permanente		Fiscal	20.000	0,08	
15 752	1018	2041 Manutenção dos Serviços de Energia Elétrica dos Órgãos Públicos e Iluminação Púb						105.000	0,39
	Objetivo: Manter e Conservar a Infraestrutura do Município								
	3300.00	OUTRAS DESPESAS CORRENTES						105.000	0,39
	3390.00	Aplicações Diretas						105.000	0,39
000288	3390.30	99	000	Material de Consumo		Fiscal	40.000	0,15	
000289	3390.36	99	000	Outros Serviços de Terceiros - Pessoa Física		Fiscal	15.000	0,06	
000290	3390.39	99	000	Outros Serviços de Terceiros - Pessoa Jurídica		Fiscal	50.000	0,19	
	Pessoal e Encargos Sociais	Juros e Encargos da Dívida	Outras Despesas Correntes	Investimentos	Inversões Financeiras	Amortização da Dívida	Reserva de Contigência		
Fiscal:	900.000		546.260	1.513.920	150.000			3.110.180 11,66	
Seguridade:								0 0,00	
Total:	900.000		546.260	1.513.920	150.000			3.110.180 11,66	

**Prefeitura Municipal de Boa Vista**

Secretaria de Finanças

Departamento de Contabilidade - Orçamento-Programa de 2016 - R\$ 1,00

Quadro Detalhado da Despesa Fixada por Unidade Orçamentária, Ações, Natureza e Elemento de Despesa - Q.D.D.

Classificação Institucional Funcional Programática							
Natureza de Despesa/Modalidade de Aplicação/Elemento de Despesa/Fonte de Recurso				Esfera	Dotação Orçamentária	%	
02.070	Secretaria de Serviços Rurais					2.464.550	9,24
20	601	1012	1031 Aquisição de Veículos, Máquinas e Implementos Agrícolas		100.000	0,38	
			Objetivo: Mecanizar a Agricultura para ampliar a Produção agrícola				
			4400.00 INVESTIMENTOS		100.000	0,38	
			4490.00 Aplicações Diretas		100.000	0,38	
000291	4490.52	99	000 Equipamentos e Material Permanente	Fiscal	100.000	0,38	
20	605	2004	1032 Construção, Recuperação e Ampliação de Reservatórios de Água (Pequenas Barragens, Poços		361.500	1,36	
			Objetivo: Recuperar e Ampliar Pequenas Barragens, Perfurar, Instalar Poços Tubulares, Cisternas, etc				
			4400.00 INVESTIMENTOS		361.500	1,36	
			4490.00 Aplicações Diretas		361.500	1,36	
000292	4490.30	99	000 Material de Consumo	Fiscal	60.500	0,23	
000293	4490.36	99	000 Outros Serviços de Terceiros - Pessoa Física	Fiscal	60.500	0,23	
000294	4490.39	61	000 Outros Serviços de Terceiros - Pessoa Jurídica-OUTROS SERVIÇOS DE TERCEIROS, PESSOA JURÍDICA	Fiscal	60.500	0,23	
000295	4490.51	99	000 Obras e Instalações	Fiscal	180.000	0,68	
26	782	1021	1033 Construir/ Recuperar Estradas Vicinais		208.400	0,78	
			Objetivo: Construir/ Recuperar Estradas Vicinais				
			4400.00 INVESTIMENTOS		208.400	0,78	
			4490.00 Aplicações Diretas		208.400	0,78	
000296	4490.30	99	000 Material de Consumo	Fiscal	60.000	0,22	
000297	4490.36	99	000 Outros Serviços de Terceiros - Pessoa Física	Fiscal	42.100	0,16	
000298	4490.39	99	000 Outros Serviços de Terceiros - Pessoa Jurídica	Fiscal	36.300	0,14	
000299	4490.51	99	000 Obras e Instalações	Fiscal	70.000	0,26	
26	782	1021	1034 Construção e Recuperação de Passagens Molhadas		90.000	0,34	
			Objetivo: Construção e Recuperação de Passagens Molhadas				
			4400.00 INVESTIMENTOS		90.000	0,34	
			4490.00 Aplicações Diretas		90.000	0,34	
000300	4490.30	99	000 Material de Consumo	Fiscal	20.000	0,08	
000301	4490.36	99	000 Outros Serviços de Terceiros - Pessoa Física	Fiscal	20.000	0,08	
000302	4490.51	99	000 Obras e Instalações	Fiscal	50.000	0,19	
26	782	1021	1035 Construção e Recuperação de Mata-Burros		24.100	0,09	
			Objetivo: Construção e Recuperação de Mata-Burros				
			3300.00 OUTRAS DESPESAS CORRENTES		24.100	0,09	
			3390.00 Aplicações Diretas		24.100	0,09	
000303	3390.30	99	000 Material de Consumo	Fiscal	12.100	0,05	
000304	3390.36	99	000 Outros Serviços de Terceiros - Pessoa Física	Fiscal	12.000	0,04	
10	605	2004	1036 Aquisição e implantação de dessalinizadores com manutenção dos mesmos.		213.300	0,80	
			Objetivo: Proporcionar a População Rural Água de Boa Qualidade Para o Consumo Humano.				
			4400.00 INVESTIMENTOS		213.300	0,80	
			4490.00 Aplicações Diretas		213.300	0,80	
000305	4490.30	19	000 Material de Consumo-OUTROS MATERIAIS DE CONSUMO	Fiscal	36.300	0,14	
000306	4490.36	99	000 Outros Serviços de Terceiros - Pessoa Física	Fiscal	11.000	0,04	
000307	4490.39	99	000 Outros Serviços de Terceiros - Pessoa Jurídica	Fiscal	11.000	0,04	
000308	4490.52	69	000 Equipamentos e Material Permanente-MÁQUINAS, UTENSÍLIOS E EQUIPAMENTOS DIVERSOS	Fiscal	155.000	0,58	
20	606	1016	1037 Construção de Cisternas e Bebedouros Comunitarios.		95.000	0,36	
			Objetivo: Prevenção contra estiagens constantes no município.				

**Prefeitura Municipal de Boa Vista**

Secretaria de Finanças

Departamento de Contabilidade - Orçamento-Programa de 2016 - R\$ 1,00

Quadro Detalhado da Despesa Fixada por Unidade Orçamentária, Ações, Natureza e Elemento de Despesa - Q.D.D.

Classificação Institucional Funcional Programática				Dotação	%
Natureza de Despesa/Modalidade de Aplicação/Elemento de Despesa/Fonte de Recurso			Esfera	Orçamentária	
02.070	Secretaria de Serviços Rurais			2.464.550	9,24
	3300.00	OUTRAS DESPESAS CORRENTES		95.000	0,36
	3390.00	Aplicações Diretas		95.000	0,36
000309	3390.30	99 000	Material de Consumo	Fiscal	45.000 0,17
000310	3390.36	99 000	Outros Serviços de Terceiros - Pessoa Física	Fiscal	50.000 0,19
20 606 1012	2042	Manutenção das Atividades da Secretaria de Serviços Rurais		1.213.600	4,55
	Objetivo: Melhorar as condições de vida e trabalho do homem do campo				
	3100.00	PESSOAL E ENCARGOS SOCIAIS		524.000	1,97
	3190.00	Aplicações Diretas		504.000	1,89
000311	3190.04	99 000	Contratação por Tempo Determinado	Fiscal	24.000 0,09
000312	3190.11	99 000	Vencimentos e Vantagens Fixas - Pessoal Civil	Fiscal	430.000 1,61
000313	3190.13	99 000	Obrigações Patronais	Fiscal	50.000 0,19
	3191.00	Aplicação Direta Decorrente de Operação entre Órgãos, Fundos e Entidades Integrantes dos Orçamentos		20.000	0,07
000314	3191.13	99 000	Contribuições Patronais (19)(1)	Fiscal	20.000 0,08
	3300.00	OUTRAS DESPESAS CORRENTES		667.600	2,50
	3390.00	Aplicações Diretas		667.600	2,50
000315	3390.14	99 000	Diárias - Civil	Fiscal	5.500 0,02
000316	3390.30	99 000	Material de Consumo	Fiscal	200.000 0,75
000317	3390.32	99 000	Material, Bem ou Serviço para Distribuição Gratuita	Fiscal	12.100 0,05
000318	3390.36	99 000	Outros Serviços de Terceiros - Pessoa Física	Fiscal	360.000 1,35
000319	3390.39	99 000	Outros Serviços de Terceiros - Pessoa Jurídica	Fiscal	90.000 0,34
	4400.00	INVESTIMENTOS		22.000	0,08
	4490.00	Aplicações Diretas		22.000	0,08
000320	4490.52	99 000	Equipamentos e Material Permanente	Fiscal	22.000 0,08
20 602 1012	2043	IApoio e Incentivo a Caprinocultura do Município		60.250	0,23
	Objetivo: Incentivar e Apoiar a Caprinocultura do Município para ampliar as atividades economicas				
	3300.00	OUTRAS DESPESAS CORRENTES		60.250	0,23
	3390.00	Aplicações Diretas		60.250	0,23
000321	3390.30	99 000	Material de Consumo	Fiscal	6.050 0,02
000322	3390.32	99 000	Material, Bem ou Serviço para Distribuição Gratuita	Fiscal	30.000 0,11
000323	3390.36	99 000	Outros Serviços de Terceiros - Pessoa Física	Fiscal	12.100 0,05
000324	3390.39	99 000	Outros Serviços de Terceiros - Pessoa Jurídica	Fiscal	12.100 0,05
20 606 1012	2044	Distribuição de Sementes, Mudas, Fertilizantes e Def. agrícolas e Vacinas Com Pequenos Prodi		48.400	0,18
	Objetivo: Oferecer condições de Plantio aos pequenos agricultores e Manutenção e Prevenção a Rebanhos.				
	3300.00	OUTRAS DESPESAS CORRENTES		48.400	0,18
	3390.00	Aplicações Diretas		48.400	0,18
000325	3390.32	99 000	Material, Bem ou Serviço para Distribuição Gratuita	Fiscal	48.400 0,18
20 602 1012	2045	Apoio na Aquisição e transporte de ração animal de peguenos agricultores.		50.000	0,19
	Objetivo: Tentar manter o rebanho do municipio com condições adequadas de sobrevivencia.				
	3300.00	OUTRAS DESPESAS CORRENTES		50.000	0,19
	3390.00	Aplicações Diretas		50.000	0,19
000326	3390.30	99 000	Material de Consumo	Fiscal	30.000 0,11
000327	3390.36	99 000	Outros Serviços de Terceiros - Pessoa Física	Fiscal	20.000 0,08



Prefeitura Municipal de Boa Vista

Secretaria de Finanças

Departamento de Contabilidade - Orçamento-Programa de 2016 - R\$ 1,00

Quadro Detalhado da Despesa Fixada por Unidade Orçamentária, Ações, Natureza e Elemento de Despesa - Q.D.D.

Classificação Institucional Funcional Programática								Dotação	%
Natureza de Despesa/Modalidade de Aplicação/Elemento de Despesa/Fonte de Recurso								Orçamentária	
02.070	Secretaria de Serviços Rurais							2.464.550	9,24
	Pessoal e Encargos Sociais	Juros e Encargos da Dívida	Outras Despesas Correntes	Investimentos	Inversões Financeiras	Amortização da Dívida	Reserva de Contingência		
Fiscal:	524.000		945.350	995.200				2.464.550	9,24
Seguridade:								0	0,00
Total:	524.000		945.350	995.200				2.464.550	9,24

**Prefeitura Municipal de Boa Vista**

Secretaria de Finanças

Departamento de Contabilidade - Orçamento-Programa de 2016 - R\$ 1,00

Quadro Detalhado da Despesa Fixada por Unidade Orçamentária, Ações, Natureza e Elemento de Despesa - Q.D.D.

Classificação Institucional Funcional Programática								Dotação	%
Natureza de Despesa/Modalidade de Aplicação/Elemento de Despesa/Fonte de Recurso							Esfera	Orçamentária	
02.100	Instituto de Previdência e Assistência dos Servidores Municipais-FUSEM							1.523.737	5,71
09 271 1023 2046	Manutenção do FUSEM							359.646	1,35
	Objetivo: Garantir a Previdência Básica dos Servidores Municipais								
	3100.00 PESSOAL E ENCARGOS SOCIAIS							237.260	0,89
	3190.00 Aplicações Diretas							226.260	0,85
000328	3190.05	99 015	Outros benefícios Previdenciários				Seguridade	130.000	0,49
000329	3190.11	99 015	Vencimentos e Vantagens Fixas - Pessoal Civil				Seguridade	70.000	0,26
000330	3190.13	99 015	Obrigações Patronais				Seguridade	19.000	0,07
000331	3190.16	99 015	Outras Despesas Variáveis - Pessoal Civil				Seguridade	7.260	0,03
	3191.00 Aplicação Direta Decorrente de Operação entre Órgãos, Fundos e Entidades Integrantes dos Orçamentos							11.000	0,04
000332	3191.13	99 015	Contribuições Patronais (19)(1)				Fiscal	11.000	0,04
	3300.00 OUTRAS DESPESAS CORRENTES							109.594	0,41
	3390.00 Aplicações Diretas							109.594	0,41
000333	3390.05	99 015	Outros Benefícios Previdenciários				Seguridade	70.000	0,26
000334	3390.14	99 015	Diárias - Civil				Seguridade	705	0,00
000335	3390.30	99 015	Material de Consumo				Seguridade	7.054	0,03
000336	3390.35	99 015	Serviços de Consultoria				Seguridade	7.054	0,03
000337	3390.36	99 015	Outros Serviços de Terceiros - Pessoa Física				Seguridade	10.261	0,04
000338	3390.39	99 015	Outros Serviços de Terceiros - Pessoa Jurídica				Seguridade	14.520	0,05
	4400.00 INVESTIMENTOS							7.054	0,03
	4490.00 Aplicações Diretas							7.054	0,03
000339	4490.52	99 015	Equipamentos e Material Permanente				Seguridade	7.054	0,03
	4600.00 AMORTIZAÇÃO DA DÍVIDA							5.738	0,02
	4690.00 Aplicações Diretas							5.738	0,02
000340	4690.71	99 015	Principal da Dívida Contratual Resgatado				Seguridade	5.738	0,02
09 271 1023 2047	Encargos com Inativos e Pensionistas							119.861	0,45
	Objetivo: Pagamento de Encargos com Inativos e Pensionistas								
	3100.00 PESSOAL E ENCARGOS SOCIAIS							119.861	0,45
	3190.00 Aplicações Diretas							119.861	0,45
000341	3190.01	99 015	Aposentadorias, Reserva Remunerada e Reformas				Seguridade	50.000	0,19
000342	3190.03	99 015	Pensões				Seguridade	69.861	0,26
99 999 1026 2048	Reserva Previdenciária							1.044.230	3,92
	Objetivo: Reserva Previdenciária								
	9900.00 Reserva de Contingência							1.044.230	3,92
	9990.00 Reserva de Contingência							1.044.230	3,92
000343	9990.99	99 015	Reserva de Contingência				Seguridade	1.044.230	3,92
	Pessoal e Encargos Sociais	Juros e Encargos da Dívida	Outras Despesas Correntes	Investimentos	Inversões Financeiras	Amortização da Dívida	Reserva de Contingência		
Fiscal:	11.000							11.000	0,04
Seguridade:	346.121		109.594	7.054		5.738	1.044.230	1.512.737	5,67
Total:	357.121		109.594	7.054		5.738	1.044.230	1.523.737	5,71


**Prefeitura Municipal de Boa Vista**

Secretaria de Finanças

Departamento de Contabilidade - Orçamento-Programa de 2016 - R\$ 1,00

Quadro Detalhado da Despesa Fixada por Unidade Orçamentária, Ações, Natureza e Elemento de Despesa - Q.D.D.

Classificação Institucional Funcional Programática								Dotação	%	
Natureza de Despesa/Modalidade de Aplicação/Elemento de Despesa/Fonte de Recurso								Orçamentária		
02.990	Reserva de Contingência							114.068	0,43	
99	999	8001	2049	Reserva de Contingência				114.068	0,43	
Objetivo: Assegurar Reserva para Passivos Contingentes e Riscos Fiscais										
9900.00 Reserva de Contingência								114.068	0,43	
9990.00 Reserva de Contingência								114.068	0,43	
000344	9990.99	99	000	Reserva de Contingência				Fiscal	114.068	0,43
	Pessoal e Encargos Sociais	Juros e Encargos da Dívida	Outras Despesas Correntes	Investimentos	Inversões Financeiras	Amortização da Dívida	Reserva de Contingência			
Fiscal:							114.068	114.068	0,43	
Seguridade:							0	0	0,00	
Total:							114.068	114.068	0,43	
	Pessoal e Encargos Sociais	Juros e Encargos da Dívida	Outras Despesas Correntes	Investimentos	Inversões Financeiras	Amortização da Dívida	Reserva de Contingência			
GERAL										
Fiscal:	8.699.642		5.604.114	4.653.928	150.000	247.000	114.068	19.468.752	73,02	
Seguridade:	3.445.828		2.111.498	587.054		5.738	1.044.230	7.194.348	26,98	
Total:	12.145.470		7.715.612	5.240.982	150.000	252.738	1.158.298	26.663.100	100,00	
Intra-Orçamen.:	816.152							816.152	3,06	


Elton Jean Serafim Ferreira
Contador
Edvan Pereira Leite
Prefeito

**Prefeitura Municipal de Boa Vista**

Secretaria de Finanças

Departamento de Contabilidade - Orçamento-Programa de 2016 - R\$ 1,00

Fiscal e Seguridade

Quadro Detalhado da Receita Prevista por Conta de Receita e Fonte de Recurso - Q.D.R.

Cód. Receita Fonte de Recurso	Descrição da Receita	Alíneas e Sub-alíneas	Rúbricas e Sub-rúbricas	Fontes e Sub-fontes	Categorias Econômicas e Sub-categorias Econômicas	%
1000.00.00.00	Receita Correntes				24.282.384	91,07
1100.00.00.00	Receita Tributária				359.475	1,35
1110.00.00.00	Impostos			336.600		1,26
1112.00.00.00	Impostos sobre o Patrimônio e a Renda		255.200			0,96
1112.02.00.00	Imposto sobre a Propriedade Predial e Territorial Urbana	55.000				0,21
000	Todas as Fontes	55.000	100,00%			
1112.04.00.00	Imposto sobre a Renda e Proventos de Qualquer Natureza	198.000				0,74
1112.04.31.00	Imposto de Renda Retido nas Fontes sobre os Rendimentos do Trabalho	198.000				0,74
000	Todas as Fontes	198.000	100,00%			
1112.08.00.00	Imposto sobre Transmissão "Inter Vivos" de Bens Imóveis e de Direitos Reais sobr	2.200				0,01
000	Todas as Fontes	2.200	100,00%			
1113.00.00.00	Impostos sobre a Produção e a Circulação		81.400			0,31
1113.05.00.00	Imposto sobre Serviços de Qualquer Natureza	81.400				0,31
000	Todas as Fontes	81.400	100,00%			
1120.00.00.00	Taxas			22.875		0,09
1121.00.00.00	Taxas pelo Exercício do Poder de Polícia		15.625			0,06
1121.17.00.00	Taxa de Fiscalização de Vigilância Sanitária	550				0,00
000	Todas as Fontes	550	100,00%			
1121.25.00.00	Taxa de Licença para Funcionamento de Estabelecimentos Comerciais, Indústrias e	5.830				0,02
000	Todas as Fontes	5.830	100,00%			
1121.29.00.00	Taxa de Licença para Execução de Obras	3.300				0,01
000	Todas as Fontes	3.300	100,00%			
1121.31.00.00	Taxa de Utilização de Área de Domínio Público	3.848				0,01
000	Todas as Fontes	3.848	100,00%			
1121.36.00.00	Taxa de Apreensão, Depósito ou Liberação de Animais	1.924				0,01
000	Todas as Fontes	1.924	100,00%			
1121.99.00.00	Outras Taxas pelo Exercício do Poder de Polícia	173				0,00
000	Todas as Fontes	173	100,00%			
1122.00.00.00	Taxas pela Prestação de Serviços		7.250			0,03
1122.21.00.00	Taxas de Serviços Cadastrais	1.924				0,01
000	Todas as Fontes	1.924	100,00%			
1122.28.00.00	Taxa de Cemitérios	2.565				0,01
000	Todas as Fontes	2.565	100,00%			
1122.99.00.00	Outras Taxas pela Prestação de Serviços	2.761				0,01
000	Todas as Fontes	2.761	100,00%			
1200.00.00.00	Receitas de Contribuições				230.000	0,86
1210.00.00.00	Contribuições Sociais				150.000	0,56
1210.30.00.00	Contribuições Previdenciárias para o Regime Geral de Previdência Social					

**Prefeitura Municipal de Boa Vista**

Secretaria de Finanças

Departamento de Contabilidade - Orçamento-Programa de 2016 - R\$ 1,00

Fiscal e Seguridade

Quadro Detalhado da Receita Prevista por Conta de Receita e Fonte de Recurso - Q.D.R.

Cód. Receita Fonte de Recurso	Descrição da Receita	Alíneas e Sub-alíneas	Rúbricas e Sub-rúbricas	Fontes e Sub-fontes	Categorias Econômicas e Sub-categorias Econômicas	%
		150.000				0,56
1210.30.07.00	Contribuição Previdenciária em Regime de Parcelamento de Débitos					
		150.000				0,56
015	Recursos Previdenciários	150.000	100,00%			
1220.00.00.00	Contribuições Econômicas					
				80.000		0,30
1220.29.00.00	Contribuição para o Custeio do Serviço de Iluminação Pública					
		80.000				0,30
000	Todas as Fontes	80.000	100,00%			
1300.00.00.00	Receita Patrimonial					
					990.476	3,71
1310.00.00.00	Receitas Imobiliárias					
				7.558		0,03
1311.00.00.00	Aluguéis					
			3.848			0,01
000	Todas as Fontes		3.848	100,00%		
1311.99.00.00	Alugueis					
		3.710				0,01
000	Todas as Fontes	3.710	100,00%			
1320.00.00.00	Receitas de Valores Mobiliários					
				982.918		3,69
1325.00.00.00	Remuneração de Depósitos Bancários					
			982.918			3,69
1325.01.00.00	Remuneração de Depósitos de Recursos Vinculados					
		882.262				3,31
1325.01.04.00	Receita de Remuneração de Depósitos de Poupança do RPPS – Art. 2º e 3º da Resolu	882.262				3,31
000	Todas as Fontes	882.262	100,00%			
1325.02.00.00	Remuneração de Depósitos de Recursos não Vinculados					
		100.656				0,38
1325.02.99.00	Remuneração de Outros Depósitos de Recursos não vinculados	100.656				0,38
000	Todas as Fontes	100.656	100,00%			
1600.00.00.00	Receita de Serviços					
					10.577	0,04
1600.13.00.00	Serviços Administrativos					
		600				0,00
1600.13.02.00	Serviços de Venda de Editais	600				0,00
000	Todas as Fontes	600	100,00%			
1600.29.00.00	Serviços de Cadastramento de Fornecedores					
		1.539				0,01
000	Todas as Fontes	1.539	100,00%			
1600.44.00.00	Serviços de Abate de Animais					
		8.438				0,03
000	Todas as Fontes	8.438	100,00%			
1700.00.00.00	Transferências Correntes					
					22.589.202	84,72
1720.00.00.00	Transferências Intergovernamentais					
				21.653.202		81,21
1721.00.00.00	Transferências da União					
			10.235.302			38,39
1721.01.00.00	Participação na Receita da União					
		7.706.345				28,90
1721.01.02.00	Cota-Parte do Fundo de Participação dos Municípios	7.700.000				28,88
000	Todas as Fontes	7.700.000	100,00%			
1721.01.05.00	Cota-Parte do Imposto Sobre a Propriedade Territorial Rural					
		6.345				0,02
000	Todas as Fontes	6.345	100,00%			
1721.22.00.00	Transferência da Compensação Financeira pela Exploração de Recursos Naturais					
		185.426				0,70

**Prefeitura Municipal de Boa Vista**

Secretaria de Finanças

Departamento de Contabilidade - Orçamento-Programa de 2016 - R\$ 1,00

Fiscal e Seguridade

Quadro Detalhado da Receita Prevista por Conta de Receita e Fonte de Recurso - Q.D.R.

Cód. Receita Fonte de Recurso	Descrição da Receita	Alíneas e Sub-alíneas	Rúbricas e Sub-rúbricas	Fontes e Sub-fontes	Categorias Econômicas e Sub-categorias Econômicas	%
1721.22.20.00	Cota-parte da Compensação Financeira de Recursos Minerais - CFEM					
		75.426				0,28
000	Todas as Fontes	75.426	100,00%			
1721.22.70.00	Cota-Parte do Fundo Especial do Petróleo – FEP					
		110.000				0,41
000	Todas as Fontes	110.000	100,00%			
1721.33.00.00	Transferência de Recursos do Sistema Único de Saúde – SUS – Repasses Fundo a Fun					
		1.003.577				3,76
1721.33.01.00	Programa Saúde na Família-PSF					
		280.000				1,05
003	Recursos do SUS	280.000	100,00%			
1721.33.02.00	Programa Agentes Comunitarios de Saude-PACS					
		180.000				0,68
003	Recursos do SUS	180.000	100,00%			
1721.33.03.00	Programa de Atenção Basica-PAB					
		180.000				0,68
003	Recursos do SUS	180.000	100,00%			
1721.33.04.00	Programa Saúde Bucal.					
		90.000				0,34
003	Recursos do SUS	90.000	100,00%			
1721.33.05.00	Vigilância em Saúde.					
		94.577				0,35
003	Recursos do SUS	94.577	100,00%			
1721.33.06.00	Assistencia Farmaceutica.					
		50.000				0,19
003	Recursos do SUS	50.000	100,00%			
1721.33.99.00	Demais Transferências do SUS					
		129.000				0,48
003	Recursos do SUS	129.000	100,00%			
1721.34.00.00	Transferências de Recursos do Fundo Nacional de Assistência Social – FNAS					
		169.550				0,64
1721.34.99.00	Demais Transferencias do FNAS					
		169.550				0,64
005	Recursos do FNAS	169.550	100,00%			
1721.35.00.00	Transferências de Recursos do Fundo Nacional do Desenvolvimento da Educação – FN					
		508.290				1,91
1721.35.01.00	Transferências do Salário-Educação					
		121.000				0,45
001	Salário Educação	121.000	100,00%			
1721.35.02.00	Transferências Diretas do FNDE referentes ao Programa Dinheiro Direto na Escola					
		19.800				0,07
010	PDDE	19.800	100,00%			
1721.35.03.00	Transferências Diretas do FNDE referentes ao Programa Nacional de Alimentação Es					
		121.000				0,45
004	Recursos do FNDE	121.000	100,00%			
1721.35.04.00	Transferências Diretas do FNDE referentes ao Programa Nacional de Apoio ao Trans					
		110.860				0,42
002	PNATE	110.860	100,00%			
1721.35.99.00	Outras Transferências Diretas do Fundo Nacional do Desenvolvimento da Educação –					
		135.630				0,51
004	Recursos do FNDE	135.630	100,00%			
1721.36.00.00	Transferência Financeira do ICMS-Desoneração- L.C. Nº 87/96					
		11.000				0,04
000	Todas as Fontes	11.000	100,00%			
1721.99.01.00	Simplex Nacional					
		77.000				0,29
000	Todas as Fontes	77.000	100,00%			
1721.99.02.00	Outras Transferências da União					
		574.114				2,15
000	Todas as Fontes	574.114	100,00%			
1722.00.00.00	Transferências dos Estados					
		7.050.900				26,44
1722.01.00.00	Participação na Receita dos Estados					

**Prefeitura Municipal de Boa Vista**

Secretaria de Finanças

Departamento de Contabilidade - Orçamento-Programa de 2016 - R\$ 1,00

Fiscal e Seguridade

Quadro Detalhado da Receita Prevista por Conta de Receita e Fonte de Recurso - Q.D.R.

Cód. Receita Fonte de Recurso	Descrição da Receita	Alíneas e Sub-alíneas	Rúbricas e Sub-rúbricas	Fontes e Sub-fontes	Categorias Econômicas e Sub-categorias Econômicas	%
		7.050.900				26,44
1722.01.01.00	Cota-Parte do ICMS					
		6.920.000				25,95
000	Todas as Fontes	6.920.000	100,00%			
1722.01.02.00	Cota-Parte do IPVA					
		121.000				0,45
000	Todas as Fontes	121.000	100,00%			
1722.01.04.00	Cota-Parte do IPI sobre Exportação					
		7.700				0,03
000	Todas as Fontes	7.700	100,00%			
1722.01.13.00	Cota-Parte da Contribuição de Intervenção no Domínio Econômico					
		2.200				0,01
000	Todas as Fontes	2.200	100,00%			
1724.00.00.00	Transferências Multigovernamentais					
			4.367.000			16,38
1724.01.00.00	Transferências de Recursos do Fundo de Manutenção e Desenvolvimento do Ensino Fu					
		3.843.000				14,41
009	Recursos do FUNDEB	3.843.000	100,00%			
1724.02.00.00	Transferências de Recursos da Complementação da União ao Fundo de Manutenção e D					
		524.000				1,97
009	Recursos do FUNDEB	524.000	100,00%			
1760.00.00.00	Transferências de Convênios			936.000		3,51
1761.00.00.00	Transferências de Convênios da União e de Suas Entidades					
			803.000			3,01
1761.03.00.00	Transferências de Convênios da União Destinadas a Programas de Assistência Socia					
		16.500				0,06
000	Todas as Fontes	16.500	100,00%			
1761.04.00.00	Transferências de Convênios da União Destinadas à Programas de Combate à Fome					
		16.500				0,06
000	Todas as Fontes	16.500	100,00%			
1761.99.00.00	Outras Transferências de Convênios da União					
		770.000				2,89
000	Todas as Fontes	770.000	100,00%			
1762.00.00.00	Transferência de Convênios dos Estados e do Distrito Federal e de Suas Entidades					
			133.000			0,50
1762.02.00.00	Transferências de Convênio dos Estados Destinadas a Programas de Educação					
		100.000				0,38
008	Convênio com o Estado Transporte Escolar	100.000	100,00%			
1762.99.00.00	Outras Transferências de Convênio dos Estados					
		33.000				0,12
017	Transferencias Convenio do Estado	33.000	100,00%			
1900.00.00.00	Outras Receitas Correntes				102.654	0,38
1920.00.00.00	Indenizações e Restituições			66.000		0,25
1922.00.00.00	Restituições					
			66.000			0,25
1922.99.00.00	Outras Restituições					
		66.000				0,25
000	Todas as Fontes	66.000	100,00%			
1930.00.00.00	Receita da Dívida Ativa			550		0,00
1931.00.00.00	Receita da Dívida Ativa Tributária					
			550			0,00
1931.99.00.00	Receita da Dívida Ativa de Outros Tributos					
		550				0,00
015	Recursos Previdenciários	550	100,00%			
1990.00.00.00	Receitas Diversas				36.104	0,14
1990.99.00.00	Outras Receitas					
		36.104				0,14

**Prefeitura Municipal de Boa Vista**

Secretaria de Finanças

Departamento de Contabilidade - Orçamento-Programa de 2016 - R\$ 1,00

Fiscal e Seguridade

Quadro Detalhado da Receita Prevista por Conta de Receita e Fonte de Recurso - Q.D.R.

Cód. Receita	Descrição da Receita	Alíneas e Sub-alíneas	Rúbricas e Sub-rúbricas	Fontes e Sub-fontes	Categorias Econômicas e Sub-categorias Econômicas	%
000	Todas as Fontes	33.000	91,40%			
015	Recursos Previdenciários	3.104	8,60%			
2000.00.00.00	Receitas de Capital				3.968.740	14,88
2400.00.00.00	Transferências de Capital				3.968.740	14,88
2470.00.00.00	Transferências de Convênios			3.968.740		14,88
2471.00.00.00	Transferência de Convênios da União e de suas Entidades		3.926.740			14,73
2471.01.00.00	Transferências de Convênio da União para o Sistema Único de Saúde – SUS	204.548				0,77
003	Recursos do SUS	204.548	100,00%			
2471.02.00.00	Transferências de Convênio da União destinadas a Programas de Educação	1.210.000				4,54
2471.02.01.00	Transferência de Convênio da União Destinados a Programas da Educação	1.210.000				4,54
000	Todas as Fontes	1.210.000	100,00%			
2471.03.00.00	Transferências de Convênios da União destinadas a Programas de Saneamento Básico	236.500				0,89
2471.03.01.00	Transferência de Convênios da União Destinados a Programas de Saneamento Básico	236.500				0,89
012	Convênio Infra-Estrutura	236.500	100,00%			
2471.05.00.00	Transferências de Convênio da União destinadas a Programas de Infra-Estrutura em	363.500				1,36
012	Convênio Infra-Estrutura	363.500	100,00%			
2471.99.00.00	Outras Transferências de Convênio da União	1.912.192				7,17
000	Todas as Fontes	1.912.192	100,00%			
2472.00.00.00	Transferência de Convênios dos Estados e do Distrito Federal e de suas Entidades	42.000				0,16
2472.99.00.00	Outras Transferências de Convênio dos Estados	42.000				0,16
2472.99.01.00	Demais Transferências de Convênio do Estado	42.000				0,16
017	Transferências Convênio do Estado	42.000	100,00%			
7000.00.00.00	Receitas Intra-Orçamentárias Correntes				1.370.083	5,14
7200.00.00.00	Receitas de Contribuições				1.370.083	5,14
7210.00.00.00	Contribuições Sociais			1.370.083		5,14
7210.29.00.00	Contribuições Previdenciárias do Regime Próprio	1.370.083				5,14
7210.29.01.01	Contribuição Patronal de Servidor Ativo Civil - Prefeitura	674.041				2,53
015	Recursos Previdenciários	674.041	100,00%			
7210.29.01.02	Contribuição Patronal de Servidor Ativo Civil - Câmara	22.000				0,08
015	Recursos Previdenciários	22.000	100,00%			
7210.29.07.00	Contribuição de Servidor Ativo Civil	674.042				2,53
015	Recursos Previdenciários	674.042	100,00%			
9000.00.00.00	Deduções da Receita Corrente				2.958.107	11,09
9700.00.00.00	Dedução da Receita Orçamentária em favor do FUNDEB				2.958.107	11,09
9721.00.00.00	Deduções das Receitas de Transferências da União		1.499.100			5,62
9721.01.00.00	Dedução das Receitas de Transferências da União	1.497.037				5,61
9721.01.02.00	Dedução de Receita do FPM – FUNDEB e Redutor Financeiro					

**Prefeitura Municipal de Boa Vista**

Secretaria de Finanças

Departamento de Contabilidade - Orçamento-Programa de 2016 - R\$ 1,00

Fiscal e Seguridade

Quadro Detalhado da Receita Prevista por Conta de Receita e Fonte de Recurso - Q.D.R.

Cód. Receita Fonte de Recurso	Descrição da Receita	Alíneas e Sub-alíneas	Rúbricas e Sub-rúbricas	Fontes e Sub-fontes	Categorias Econômicas e Sub-categorias Econômicas	%
		1.495.769				5,61
000	Todas as Fontes	1.495.769	100,00%			
9721.01.05.00	Dedução de Receita para Formação do FUNDEB - ITR					
		1.268				0,00
000	Todas as Fontes	1.268	100,00%			
9721.36.00.00	Dedução de Receita para a Formação do FUNDEB – ICMS Desoneração – Lei Complementar 87/96					
		2.063				0,01
000	Todas as Fontes	2.063	100,00%			
9722.00.00.00	Deduções das Receitas de Transferências dos Estados					
			1.459.007			5,47
9722.01.00.00	Dedução das Receitas de Transferência dos Estados					
		1.459.007				5,47
9722.01.01.00	Dedução de Receita para a Formação do FUNDEB – ICMS					
		1.437.536				5,39
000	Todas as Fontes	1.437.536	100,00%			
9722.01.02.00	Dedução de Receita para Formação do FUNDEB - IPVA					
		18.754				0,07
000	Todas as Fontes	18.754	100,00%			
9722.01.04.00	Dedução de Receita para a Formação do FUNDEB – IPI – Exportação					
		2.717				0,01
000	Todas as Fontes	2.717	100,00%			

1 - Total da Direta:	24.257.101
2 - Total da Indireta:	2.405.999
3 - Total (1 + 2):	26.663.100
Total da Intra-Orçamentária:	1.370.083


Elton Jean Serafim Ferreira
Contador


Edvan Pereira Leite
Prefeito



Prefeitura Municipal de Boa Vista

Secretaria de Finanças

Departamento de Contabilidade - Orçamento-Programa de 2016 - R\$ 1,00

Quadro Detalhado da Despesa Fixada por Unidade Orçamentária, Ações, Fonte de Recurso, Modalidade de Aplicação e Elemento de Despesa - Q.D.D.

Classificação Institucional Funcional Programática				Dotação	%	
Fonte de Recurso/Modalidade de Aplicação/Elemento de Despesa		Esfera		Orçamentária		
01.010	Câmara Municipal de Vereadores			981.700	3,68	
01 031 2001 1001	Aquisição de Equipamentos e Material Permanente			20.000	0,07	
	Objetivo: Aquisição de Equipamentos e Material Permanente					
	000 Todas as Fontes			20.000	0,07	
	4490.00 Aplicações Diretas			20.000	0,07	
000001	4490.52 99 Equipamentos e Material Permanente	Fiscal		20.000	0,08	
01 031 2001 1002	Reforma e Ampliação do Prédio da Câmara			30.000	0,11	
	Objetivo: Reforma e Ampliação do Prédio da Câmara					
	000 Todas as Fontes			30.000	0,11	
	4490.00 Aplicações Diretas			30.000	0,11	
000002	4490.51 99 Obras e Instalações	Fiscal		30.000	0,11	
01 031 2001 1003	Aquisição de Veículo para Câmara Municipal.			15.000	0,06	
	Objetivo: Aquisição de uma moto para o legislativo municipal para agilizar entrega de documentação a Vereadores que residem na zona rural do município entre outras atividades pertinentes ao melhor funcionamento do processo legislativo.					
	000 Todas as Fontes			15.000	0,06	
	4490.00 Aplicações Diretas			15.000	0,06	
000003	4490.52 99 Equipamentos e Material Permanente	Fiscal		15.000	0,06	
01 031 2001 2001	Manutenção das Atividades da Câmara Municipal			916.700	3,44	
	Objetivo: Manter as atividades da Câmara Municipal do Município					
	000 Todas as Fontes			916.700	3,44	
	3190.00 Aplicações Diretas			760.700	2,85	
000004	3190.11 99 Vencimentos e Vantagens Fixas - Pessoal Civil	Fiscal		615.500	2,31	
000005	3190.13 99 Obrigações Patronais	Fiscal		145.200	0,54	
	3390.00 Aplicações Diretas			156.000	0,59	
000006	3390.14 99 Diárias - Civil	Fiscal		6.600	0,02	
000007	3390.30 99 Material de Consumo	Fiscal		30.000	0,11	
000008	3390.35 99 Serviços de Consultoria	Fiscal		61.000	0,23	
000009	3390.36 99 Outros Serviços de Terceiros - Pessoa Física	Fiscal		22.400	0,08	
000010	3390.39 99 Outros Serviços de Terceiros - Pessoa Jurídica	Fiscal		35.000	0,13	
000011	3390.92 99 Despesas de Exercícios Anteriores	Fiscal		1.000	0,00	
	Pessoal e Juros e Outras Encargos Encargos Despesas Inversões Amortização Reserva Sociais da Dívida Correntes Investimentos Financeiras da Dívida de Contingência					
Fiscal:	760.700		156.000	65.000	981.700	3,68
Seguridade:					0	0,00
Total:	760.700		156.000	65.000	981.700	3,68

**Prefeitura Municipal de Boa Vista**

Secretaria de Finanças

Departamento de Contabilidade - Orçamento-Programa de 2016 - R\$ 1,00

Quadro Detalhado da Despesa Fixada por Unidade Orçamentária, Ações, Fonte de Recurso, Modalidade de Aplicação e Elemento de Despesa - Q.D.D.

Classificação Institucional Funcional Programática				Dotação					
Fonte de Recurso/Modalidade de Aplicação/Elemento de Despesa		Esfera		Orçamentária	%				
02.010	Gabinete do Prefeito			555.737	2,08				
04 122 2002 1004	Aquisição de Equipamentos e Material Permanente			5.000	0,02				
	Objetivo: Aquisição de Equipamentos e Material Permanente do Gabinete do Prefeito								
	000 Todas as Fontes			5.000	0,02				
	4490.00 Aplicações Diretas			5.000	0,02				
000012 4490.52 99	Equipamentos e Material Permanente	Fiscal		5.000	0,02				
04 122 2002 2002	Manutenção das atividades do Gabinete do Prefeito			550.737	2,07				
	Objetivo: Manter as atividades do Gabinete do Prefeito								
	000 Todas as Fontes			550.737	2,07				
	3190.00 Aplicações Diretas			505.538	1,90				
000013 3190.04 99	Contratação por Tempo Determinado	Fiscal		24.000	0,09				
000014 3190.11 99	Vencimentos e Vantagens Fixas - Pessoal Civil	Fiscal		420.000	1,58				
000015 3190.13 99	Obrigações Patronais	Fiscal		60.000	0,22				
000016 3190.16 99	Outras Despesas Variáveis - Pessoal Civil	Fiscal		1.538	0,01				
	3191.00 Aplicação Direta Decorrente de Operação entre Órgãos, Fundos e Entidades Integrantes dos Orçamentos			2.500	0,01				
000017 3191.13 99	Contribuições Patronais (19)(I)	Fiscal		2.500	0,01				
	3390.00 Aplicações Diretas			42.699	0,16				
000018 3390.14 99	Diárias - Civil	Fiscal		4.000	0,02				
000019 3390.30 99	Material de Consumo	Fiscal		10.000	0,04				
000020 3390.33 99	Passagens e Despesas com Locomoção	Fiscal		5.000	0,02				
000021 3390.36 99	Outros Serviços de Terceiros - Pessoa Física	Fiscal		3.000	0,01				
000022 3390.39 99	Outros Serviços de Terceiros - Pessoa Jurídica	Fiscal		20.699	0,08				
	Pessoal e Encargos Sociais	Juros e Encargos da Dívida	Outras Despesas Correntes	Investimentos	Inversões Financeiras	Amortização da Dívida	Reserva de Contigência		
Fiscal:	508.038		42.699	5.000				555.737	2,08
Seguridade:								0	0,00
Total:	508.038		42.699	5.000				555.737	2,08



Prefeitura Municipal de Boa Vista

Secretaria de Finanças

Departamento de Contabilidade - Orçamento-Programa de 2016 - R\$ 1,00

Quadro Detalhado da Despesa Fixada por Unidade Orçamentária, Ações, Fonte de Recurso, Modalidade de Aplicação e Elemento de Despesa - Q.D.D.

Classificação Institucional Funcional Programática			Dotação	
Fonte de Recurso/Modalidade de Aplicação/Elemento de Despesa		Esfera	Orçamentária	%
02.020	Secretaria de Administração e Finanças		1.925.953	7,22
04 123 0002 0001	Pagamentos da Dívida Contraída com INSS e FUSEM		225.000	0,84
	Objetivo: Cumprir com as obrigações do Pagamento da Dívida Fundada do Município.			
	000 Todas as Fontes		225.000	0,84
	4690.00 Aplicações Diretas		225.000	0,84
000023	4690.71 99 Principal da Dívida Contratual Resgatado	Fiscal	225.000	0,84
28 846 1023 0002	Obrigações Patronais diversas Secretarias - INSS e FUSEM		18.100	0,07
	Objetivo: Repasse das Obrigações Previdenciárias.			
	000 Todas as Fontes		18.100	0,07
	3190.00 Aplicações Diretas		6.000	0,02
000024	3190.13 99 Obrigações Patronais	Fiscal	6.000	0,02
	3191.00 Aplicação Direta Decorrente de Operação entre Órgãos, Fundos e Entidades Integrantes dos Orçamentos		12.100	0,05
000025	3191.13 99 Contribuições Patronais (19)(1)	Fiscal	12.100	0,05
04 123 0002 0003	Pagamentos da Dívida Contraída com a CAGEPA		22.000	0,08
	Objetivo: Cumprir com as obrigações do Pagamento da Dívida Fundada do Município.			
	000 Todas as Fontes		22.000	0,08
	4690.00 Aplicações Diretas		22.000	0,08
000026	4690.71 99 Principal da Dívida Contratual Resgatado	Fiscal	22.000	0,08
04 122 2002 1005	Aquisição de Equipamentos e Material Permanente		27.759	0,10
	Objetivo: Aparelhar a Secretaria de Administração			
	000 Todas as Fontes		27.759	0,10
	4490.00 Aplicações Diretas		27.759	0,10
000027	4490.52 99 Equipamentos e Material Permanente	Fiscal	27.759	0,10
04 122 2002 2003	Contribuição para FAMUP/AMCAP/CNM e outros		15.000	0,06
	Objetivo: Contribuir com os Órgãos de Cooperação com o Município			
	000 Todas as Fontes		15.000	0,06
	3390.00 Aplicações Diretas		15.000	0,06
000028	3390.41 99 Contribuições	Fiscal	15.000	0,06
04 122 1031 2004	Divulgação e Publicidade dos Atos do Poder Executivo		62.200	0,23
	Objetivo: Manter as atividades de Divulgação e Publicidade dos Atos do Poder Executivo.			
	000 Todas as Fontes		62.200	0,23
	3390.00 Aplicações Diretas		62.200	0,23
000029	3390.30 99 Material de Consumo	Fiscal	2.200	0,01
000030	3390.36 99 Outros Serviços de Terceiros - Pessoa Física	Fiscal	30.000	0,11
000031	3390.39 99 Outros Serviços de Terceiros - Pessoa Jurídica	Fiscal	30.000	0,11
04 123 2002 2005	Manutenção das Atividades de Administração e Finanças		1.194.094	4,48
	Objetivo: Manter as atividades da Secretaria de Administração e Finanças			
	000 Todas as Fontes		1.194.094	4,48
	3190.00 Aplicações Diretas		680.720	2,55
000032	3190.04 99 Contratação por Tempo Determinado	Fiscal	14.520	0,05
000033	3190.11 99 Vencimentos e Vantagens Fixas - Pessoal Civil	Fiscal	550.000	2,06
000034	3190.13 99 Obrigações Patronais	Fiscal	88.000	0,33
000035	3190.91 99 Sentenças Judiciais	Fiscal	16.000	0,06
000036	3190.92 99 Despesas de Exercícios Anteriores	Fiscal	2.200	0,01
000037	3190.94 99 Indenizações e Restituições Trabalhistas	Fiscal	10.000	0,04



Prefeitura Municipal de Boa Vista

Secretaria de Finanças

Departamento de Contabilidade - Orçamento-Programa de 2016 - R\$ 1,00

Quadro Detalhado da Despesa Fixada por Unidade Orçamentária, Ações, Fonte de Recurso, Modalidade de Aplicação e Elemento de Despesa - Q.D.D.

Classificação Institucional Funcional Programática			Dotação	
Fonte de Recurso/Modalidade de Aplicação/Elemento de Despesa		Esfera	Orçamentária	%
02.020	Secretaria de Administração e Finanças		1.925.953	7,22
	000 Todas as Fontes		1.194.094	4,48
	3191.00 Aplicação Direta Decorrente de Operação entre Órgãos, Fundos e Entidades Integrantes dos Orçamentos		40.000	0,15
000038	3191.13 99 Contribuições Patronais (19)(I)	Fiscal	40.000	0,15
	3390.00 Aplicações Diretas		473.374	1,78
000039	3390.14 99 Diárias - Civil	Fiscal	6.000	0,02
000040	3390.30 99 Material de Consumo	Fiscal	70.000	0,26
000041	3390.33 99 Passagens e Despesas com Locomoção	Fiscal	4.000	0,02
000042	3390.36 99 Outros Serviços de Terceiros - Pessoa Física	Fiscal	100.000	0,38
000043	3390.39 99 Outros Serviços de Terceiros - Pessoa Jurídica	Fiscal	275.174	1,03
000044	3390.92 99 Despesas de Exercícios Anteriores	Fiscal	2.200	0,01
000045	3390.93 99 Indenizações e Restituições	Fiscal	16.000	0,06
04 123 2002 2006	Serviços de Contabilidade e Controle Interno		80.500	0,30
	Objetivo: Manutenção das atividades da Contabilidade e Controle Interno			
	000 Todas as Fontes		80.500	0,30
	3390.00 Aplicações Diretas		80.500	0,30
000046	3390.35 99 Serviços de Consultoria	Fiscal	5.500	0,02
000047	3390.36 99 Outros Serviços de Terceiros - Pessoa Física	Fiscal	15.000	0,06
000048	3390.39 99 Outros Serviços de Terceiros - Pessoa Jurídica	Fiscal	60.000	0,22
28 846 0001 2007	Pagamento do PASEP		140.000	0,53
	Objetivo: Formação do PASEP do Servidor Publico Municipal			
	000 Todas as Fontes		140.000	0,53
	3390.00 Aplicações Diretas		140.000	0,53
000049	3390.47 99 Obrigações Tributárias e Contributivas	Fiscal	140.000	0,53
04 181 1008 2008	Convênio com a Secretaria de Segurança Pública do Estado		30.300	0,11
	Objetivo: Cooperar com as Ações do Governo do Estado para Segurança Pública			
	000 Todas as Fontes		30.300	0,11
	3390.00 Aplicações Diretas		30.300	0,11
000050	3390.30 99 Material de Consumo	Fiscal	25.000	0,09
000051	3390.36 99 Outros Serviços de Terceiros - Pessoa Física	Fiscal	2.000	0,01
000052	3390.39 99 Outros Serviços de Terceiros - Pessoa Jurídica	Fiscal	3.300	0,01
04 122 1034 2009	Pagamento de Multa Junto a Órgãos Federais e Estaduais		11.000	0,04
	Objetivo: Pagamento de Multa Junto a Órgãos Federais e Estaduais			
	000 Todas as Fontes		11.000	0,04
	3390.00 Aplicações Diretas		11.000	0,04
000053	3390.39 21 Outros Serviços de Terceiros - Pessoa Jurídica-MULTAS DEDUTIVAS	Fiscal	11.000	0,04
04 123 2002 2010	Manutenção das Atividades com Indenizações e Restituições.		100.000	0,38
	Objetivo: Contemplar o orçamento com rubricas necessarias a devolução de receitas ou indenizações.			
	000 Todas as Fontes		100.000	0,38
	4490.00 Aplicações Diretas		100.000	0,38
000054	4490.93 99 Indenizações e Restituições	Fiscal	100.000	0,38



Prefeitura Municipal de Boa Vista

Secretaria de Finanças

Departamento de Contabilidade - Orçamento-Programa de 2016 - R\$ 1,00

Quadro Detalhado da Despesa Fixada por Unidade Orçamentária, Ações, Fonte de Recurso, Modalidade de Aplicação e Elemento de Despesa - Q.D.D.

Classificação Institucional Funcional Programática		Fonte de Recurso/Modalidade de Aplicação/Elemento de Despesa					Esfera	Dotação Orçamentária	%
02.020	Secretaria de Administração e Finanças							1.925.953	7,22
	Pessoal e Encargos Sociais	Juros e Encargos da Dívida	Outras Despesas Correntes	Investimentos	Inversões Financeiras	Amortização da Dívida	Reserva de Contigência		
Fiscal:	738.820		812.374	127.759		247.000	1.925.953	7,22	
Seguridade:							0	0,00	
Total:	738.820		812.374	127.759		247.000	1.925.953	7,22	

**Prefeitura Municipal de Boa Vista**

Secretaria de Finanças

Departamento de Contabilidade - Orçamento-Programa de 2016 - R\$ 1,00

Quadro Detalhado da Despesa Fixada por Unidade Orçamentária, Ações, Fonte de Recurso, Modalidade de Aplicação e Elemento de Despesa - Q.D.D.

Classificação Institucional Funcional Programática			Esfera	Dotação Orçamentária	%
Fonte de Recurso/Modalidade de Aplicação/Elemento de Despesa					
02.030	Secretaria de Educação, Turismo, Cultura e Desportos			9.759.864	36,61
12	361	1002	1006 Aquisição de Equipamentos e Material Permanente	50.000	0,19
			Objetivo: Aparelhar a Secretaria de Educação, Cultura, Turismo e Desporto		
		000	Todas as Fontes	50.000	0,19
		4490.00	Aplicações Diretas	50.000	0,19
000055	4490.52	99	Equipamentos e Material Permanente	Fiscal	50.000 0,19
12	361	1002	1007 Ampliar/Reformar Unidades de Ensino Fundamental	176.000	0,66
			Objetivo: Melhorar e Ampliar a Oferta de Vagas no Ensino Basico		
		000	Todas as Fontes	101.000	0,38
		4490.00	Aplicações Diretas	101.000	0,38
000056	4490.30	99	Material de Consumo	Fiscal	15.000 0,06
000057	4490.36	99	Outros Serviços de Terceiros - Pessoa Física	Fiscal	11.000 0,04
000058	4490.51	99	Obras e Instalações	Fiscal	75.000 0,28
		017	Transferencias Convenio do Estado		75.000 0,28
		4490.00	Aplicações Diretas		75.000 0,28
000059	4490.51	99	Obras e Instalações	Fiscal	75.000 0,28
12	365	1002	1008 Construção de Creches	512.000	1,92
			Objetivo: Melhorar e Ampliar o atendimento à educação infantil		
		000	Todas as Fontes	512.000	1,92
		4490.00	Aplicações Diretas	512.000	1,92
000060	4490.30	99	Material de Consumo	Fiscal	6.000 0,02
000061	4490.36	99	Outros Serviços de Terceiros - Pessoa Física	Fiscal	6.000 0,02
000062	4490.51	99	Obras e Instalações	Fiscal	500.000 1,88
12	361	1002	1009 Aquisição de Acervos para Biblioteca	7.000	0,03
			Objetivo: Estimular o Hábito da Leitura		
		000	Todas as Fontes	7.000	0,03
		4490.00	Aplicações Diretas	7.000	0,03
000063	4490.52	99	Equipamentos e Material Permanente	Fiscal	7.000 0,03
13	392	1005	1010 Aquisição de Instrumentos Musicais para Filarmônica Municipal Bom Jesus	15.000	0,06
			Objetivo: Contribuir para instrumentação da Filarmônica Bom Jesus		
		000	Todas as Fontes	15.000	0,06
		4490.00	Aplicações Diretas	15.000	0,06
000064	4490.52	99	Equipamentos e Material Permanente	Fiscal	15.000 0,06
27	813	1004	1011 Construção de Quadras Cobertas na Zona Rural do Município.	300.000	1,13
			Objetivo: Construção de Quadras Desportivas na Zona Rural do Município		
		000	Todas as Fontes	300.000	1,13
		4490.00	Aplicações Diretas	300.000	1,13
000065	4490.51	99	Obras e Instalações	Fiscal	300.000 1,13
12	361	1002	1012 Aquisição de Veiculo	50.000	0,19
			Objetivo: Melhoramento no atendimento a demanda crescente de alunos no municipio e uma melhor qualidade de ensino.		
		000	Todas as Fontes	50.000	0,19
		4490.00	Aplicações Diretas	50.000	0,19
000066	4490.52	77	Equipamentos e Material Permanente-VEÍCULOS DE TRAÇÃO MECÂNICA	Fiscal	50.000 0,19
27	813	1004	1013 Contrução de um Campo de Futebol no Município.	500.000	1,88



Prefeitura Municipal de Boa Vista

Secretaria de Finanças

Departamento de Contabilidade - Orçamento-Programa de 2016 - R\$ 1,00

Quadro Detalhado da Despesa Fixada por Unidade Orçamentária, Ações, Fonte de Recurso, Modalidade de Aplicação e Elemento de Despesa - Q.D.D.

Classificação Institucional Funcional Programática			Dotação	%
Fonte de Recurso/Modalidade de Aplicação/Elemento de Despesa		Esfera	Orçamentária	
02.030	Secretaria de Educação, Turismo, Cultura e Desportos		9.759.864	36,61
Objetivo: Melhorar as Condições do desporto amador no município.				
	000 Todas as Fontes		500.000	1,88
	4490.00 Aplicações Diretas		500.000	1,88
000067	4490.51 99 Obras e Instalações	Fiscal	500.000	1,88
12 365 1001 2011	Manutenção das Atividades da Educação Infantil		514.000	1,93
Objetivo: Ampliar o atendimento da educação infantil no Município.				
	000 Todas as Fontes		514.000	1,93
	3190.00 Aplicações Diretas		424.000	1,59
000068	3190.04 99 Contratação por Tempo Determinado	Fiscal	10.000	0,04
000069	3190.11 99 Vencimentos e Vantagens Fixas - Pessoal Civil	Fiscal	410.000	1,54
000070	3190.13 99 Obrigações Patronais	Fiscal	4.000	0,02
	3191.00 Aplicação Direta Decorrente de Operação entre Órgãos, Fundos e Entidades Integrantes dos Orçamentos		35.000	0,13
000071	3191.13 99 Contribuições Patronais (19)(I)	Fiscal	35.000	0,13
	3390.00 Aplicações Diretas		55.000	0,21
000072	3390.30 99 Material de Consumo	Fiscal	40.000	0,15
000073	3390.36 99 Outros Serviços de Terceiros - Pessoa Física	Fiscal	10.000	0,04
000074	3390.39 99 Outros Serviços de Terceiros - Pessoa Jurídica	Fiscal	5.000	0,02
12 361 1002 2012	Manutenção das Atividades do Ensino Fundamental com Recursos Próprios		2.022.000	7,58
Objetivo: Ampliar a Oferta do Ensino Fundamental com Recursos Próprios				
	000 Todas as Fontes		2.022.000	7,58
	3190.00 Aplicações Diretas		1.456.000	5,46
000075	3190.04 99 Contratação por Tempo Determinado	Fiscal	76.000	0,28
000076	3190.11 99 Vencimentos e Vantagens Fixas - Pessoal Civil	Fiscal	1.300.000	4,88
000077	3190.13 99 Obrigações Patronais	Fiscal	80.000	0,30
	3191.00 Aplicação Direta Decorrente de Operação entre Órgãos, Fundos e Entidades Integrantes dos Orçamentos		70.000	0,26
000078	3191.13 99 Contribuições Patronais (19)(I)	Fiscal	70.000	0,26
	3390.00 Aplicações Diretas		496.000	1,86
000079	3390.14 99 Diárias - Civil	Fiscal	10.000	0,04
000080	3390.18 99 Auxílio Financeiro a Estudantes	Fiscal	6.000	0,02
000081	3390.30 99 Material de Consumo	Fiscal	270.000	1,01
000082	3390.32 99 Material, Bem ou Serviço para Distribuição Gratuita	Fiscal	75.000	0,28
000083	3390.33 99 Passagens e Despesas com Locomoção	Fiscal	5.000	0,02
000084	3390.36 99 Outros Serviços de Terceiros - Pessoa Física	Fiscal	50.000	0,19
000085	3390.39 99 Outros Serviços de Terceiros - Pessoa Jurídica	Fiscal	80.000	0,30
12 361 1002 2013	Manutenção das Atividades do Ensino Fundamental com FUNDEB		3.367.000	12,63
Objetivo: Manter o Ensino Fundamental com recursos do FUNDEB				
	009 Recursos do FUNDEB		3.367.000	12,63
	3190.00 Aplicações Diretas		2.830.000	10,61
000086	3190.04 99 Contratação por Tempo Determinado	Fiscal	30.000	0,11
000087	3190.11 99 Vencimentos e Vantagens Fixas - Pessoal Civil	Fiscal	2.700.000	10,13
000088	3190.13 99 Obrigações Patronais	Fiscal	100.000	0,38
	3191.00 Aplicação Direta Decorrente de Operação entre Órgãos, Fundos e Entidades Integrantes dos Orçamentos		300.000	1,13
000089	3191.13 99 Contribuições Patronais (19)(I)	Fiscal	300.000	1,13

**Prefeitura Municipal de Boa Vista**

Secretaria de Finanças

Departamento de Contabilidade - Orçamento-Programa de 2016 - R\$ 1,00

Quadro Detalhado da Despesa Fixada por Unidade Orçamentária, Ações, Fonte de Recurso, Modalidade de Aplicação e Elemento de Despesa - Q.D.D.

Classificação Institucional Funcional Programática			Dotação	%
Fonte de Recurso/Modalidade de Aplicação/Elemento de Despesa		Esfera	Orçamentária	
02.030	Secretaria de Educação, Turismo, Cultura e Desportos		9.759.864	36,61
	009 Recursos do FUNDEB		3.367.000	12,63
	3390.00 Aplicações Diretas		237.000	0,89
000090	3390.14 99 Diárias - Civil	Fiscal	5.000	0,02
000091	3390.30 99 Material de Consumo	Fiscal	150.000	0,56
000092	3390.32 99 Material, Bem ou Serviço para Distribuição Gratuita	Fiscal	30.000	0,11
000093	3390.33 99 Passagens e Despesas com Locomoção	Fiscal	2.000	0,01
000094	3390.36 99 Outros Serviços de Terceiros - Pessoa Física	Fiscal	30.000	0,11
000095	3390.39 99 Outros Serviços de Terceiros - Pessoa Jurídica	Fiscal	20.000	0,08
12 361 1003 2014	Apoio Financeiro a Estudantes Carentes através da Concessão de Bolsa de Estudos		10.000	0,04
	Objetivo: Assegura acesso ao Ensino de Estudantes Carentes através da Concessão de Bolsa de Estudos			
	000 Todas as Fontes		10.000	0,04
	3390.00 Aplicações Diretas		10.000	0,04
000096	3390.18 99 Auxílio Financeiro a Estudantes	Fiscal	10.000	0,04
12 306 1032 2015	Manutenção do Programa de Merenda Escolar		340.000	1,28
	Objetivo: Suprir as Deficiências alimentares dos Alunos Matriculados na Rede de Ensino			
	000 Todas as Fontes		170.000	0,64
	3390.00 Aplicações Diretas		170.000	0,64
000097	3390.30 99 Material de Consumo	Fiscal	170.000	0,64
	004 Recursos do FNDE		170.000	0,64
	3390.00 Aplicações Diretas		170.000	0,64
000098	3390.30 99 Material de Consumo	Fiscal	170.000	0,64
12 361 1002 2016	Atividades com Recursos do FNDE-Salário Educação, PNAT, PDDE e outros.		353.290	1,33
	Objetivo: Cooperação com as Atividades do Ensino Básico			
	000 Todas as Fontes		15.000	0,06
	3190.00 Aplicações Diretas		15.000	0,06
000099	3190.13 99 Obrigações Patronais	Fiscal	15.000	0,06
	001 Salário Educação		121.000	0,45
	3390.00 Aplicações Diretas		121.000	0,45
000101	3390.30 19 Material de Consumo-OUTROS MATERIAIS DE CONSUMO	Fiscal	11.000	0,04
000104	3390.32 19 Material, Bem ou Serviço para Distribuição Gratuita-OUTROS MATERIAIS DE CONSUMO	Fiscal	12.100	0,05
000105	3390.33 99 Passagens e Despesas com Locomoção	Fiscal	12.826	0,05
000109	3390.36 99 Outros Serviços de Terceiros - Pessoa Física	Fiscal	44.000	0,16
000113	3390.39 99 Outros Serviços de Terceiros - Pessoa Jurídica	Fiscal	41.074	0,15
	002 PNATE		110.860	0,42
	3390.00 Aplicações Diretas		110.860	0,42
000103	3390.30 99 Material de Consumo	Fiscal	12.100	0,05
000107	3390.36 28 Outros Serviços de Terceiros - Pessoa Física-MANUTENÇÃO E CONSERVAÇÃO DE VEÍCULOS	Fiscal	70.543	0,26
000111	3390.39 28 Outros Serviços de Terceiros - Pessoa Jurídica-MANUTENÇÃO E CONSERVAÇÃO DE VEÍCULOS	Fiscal	28.217	0,11
	004 Recursos do FNDE		86.630	0,32
	3390.00 Aplicações Diretas		86.630	0,32
000102	3390.30 19 Material de Consumo-OUTROS MATERIAIS DE CONSUMO	Fiscal	3.630	0,01
000106	3390.36 19 Outros Serviços de Terceiros - Pessoa Física-OUTROS MATERIAIS DE CONSUMO	Fiscal	50.000	0,19
000110	3390.39 19 Outros Serviços de Terceiros - Pessoa Jurídica-OUTROS MATERIAIS DE CONSUMO	Fiscal	33.000	0,12
	010 PDDE		19.800	0,07



Prefeitura Municipal de Boa Vista

Secretaria de Finanças

Departamento de Contabilidade - Orçamento-Programa de 2016 - R\$ 1,00

Quadro Detalhado da Despesa Fixada por Unidade Orçamentária, Ações, Fonte de Recurso, Modalidade de Aplicação e Elemento de Despesa - Q.D.D.

Classificação Institucional Funcional Programática				Dotação	%
Fonte de Recurso/Modalidade de Aplicação/Elemento de Despesa			Esfera	Orçamentária	
02.030	Secretaria de Educação, Turismo, Cultura e Desportos			9.759.864	36,61
	010 PDDE			19.800	0,07
	3390.00 Aplicações Diretas			19.800	0,07
000100	3390.30 10 Material de Consumo-MATERIAL PARA MANUTENÇÃO DE BENS IMÓVEIS		Fiscal	3.876	0,01
000108	3390.36 30 Outros Serviços de Terceiros - Pessoa Física-MANUTENÇÃO E CONSERVAÇÃO DE BENS IMÓVEIS		Fiscal	4.656	0,02
000112	3390.39 30 Outros Serviços de Terceiros - Pessoa Jurídica-MANUTENÇÃO E CONSERVAÇÃO DE BENS IMÓVEIS		Fiscal	11.268	0,04
12	361 1033 2017 Manutenção do Programa de Transporte Escolar			1.150.000	4,31
	Objetivo: Garantir o Acesso dos Alunos da Zona Rural às Escolas do Município				
	000 Todas as Fontes			50.000	0,19
	3390.00 Aplicações Diretas			50.000	0,19
000114	3390.36 99 Outros Serviços de Terceiros - Pessoa Física		Fiscal	50.000	0,19
	008 Convênio com o Estado Transporte Escolar			100.000	0,38
	3390.00 Aplicações Diretas			100.000	0,38
000115	3390.36 99 Outros Serviços de Terceiros - Pessoa Física		Fiscal	100.000	0,38
	009 Recursos do FUNDEB			1.000.000	3,75
	3390.00 Aplicações Diretas			1.000.000	3,75
000116	3390.36 99 Outros Serviços de Terceiros - Pessoa Física		Fiscal	1.000.000	3,75
27	812 1004 2018 Manutenção das Atividades com o Desporto Amador			86.000	0,32
	Objetivo: Estimular a Prática Desportiva				
	000 Todas as Fontes			86.000	0,32
	3390.00 Aplicações Diretas			81.000	0,30
000117	3390.30 99 Material de Consumo		Fiscal	20.000	0,08
000118	3390.32 99 Material, Bem ou Serviço para Distribuição Gratuita		Fiscal	11.000	0,04
000119	3390.36 99 Outros Serviços de Terceiros - Pessoa Física		Fiscal	40.000	0,15
000120	3390.39 99 Outros Serviços de Terceiros - Pessoa Jurídica		Fiscal	5.000	0,02
000121	3390.48 99 Outros Auxílios Financeiros a Pessoas Físicas		Fiscal	5.000	0,02
	4490.00 Aplicações Diretas			5.000	0,02
000122	4490.52 99 Equipamentos e Material Permanente		Fiscal	5.000	0,02
13	392 1005 2019 Manutenção das Atividades com Cultura, Festividades e Lazer			137.200	0,51
	Objetivo: Incentivar as Atividades com Cultura, Festividades e Lazer				
	000 Todas as Fontes			137.200	0,51
	3390.00 Aplicações Diretas			137.200	0,51
000123	3390.30 99 Material de Consumo		Fiscal	30.000	0,11
000124	3390.32 99 Material, Bem ou Serviço para Distribuição Gratuita		Fiscal	15.000	0,06
000125	3390.33 99 Passagens e Despesas com Locomoção		Fiscal	2.200	0,01
000126	3390.36 99 Outros Serviços de Terceiros - Pessoa Física		Fiscal	30.000	0,11
000127	3390.39 99 Outros Serviços de Terceiros - Pessoa Jurídica		Fiscal	60.000	0,22
13	695 0004 2020 Manutenção das Atividades Relacionadas ao Turismo do Município			58.474	0,22
	Objetivo: Manter as atividades de turismo.				
	000 Todas as Fontes			58.474	0,22
	3190.00 Aplicações Diretas			16.084	0,06
000128	3190.04 99 Contratação por Tempo Determinado		Fiscal	2.823	0,01
000129	3190.11 99 Vencimentos e Vantagens Fixas - Pessoal Civil		Fiscal	7.054	0,03
000130	3190.13 99 Obrigações Patronais		Fiscal	6.207	0,02

**Prefeitura Municipal de Boa Vista**

Secretaria de Finanças

Departamento de Contabilidade - Orçamento-Programa de 2016 - R\$ 1,00

Quadro Detalhado da Despesa Fixada por Unidade Orçamentária, Ações, Fonte de Recurso, Modalidade de Aplicação e Elemento de Despesa - Q.D.D.

Classificação Institucional Funcional Programática									
Fonte de Recurso/Modalidade de Aplicação/Elemento de Despesa			Esfera				Dotação Orçamentária		%
02.030	Secretaria de Educação, Turismo, Cultura e Desportos							9.759.864	36,61
	000	Todas as Fontes					58.474	0,22	
	3390.00	Aplicações Diretas					36.041	0,14	
000131	3390.30	99	Material de Consumo			Fiscal	7.054	0,03	
000132	3390.32	99	Material, Bem ou Serviço para Distribuição Gratuita			Fiscal	6.413	0,02	
000133	3390.33	99	Passagens e Despesas com Locomoção			Fiscal	7.054	0,03	
000134	3390.36	99	Outros Serviços de Terceiros - Pessoa Física			Fiscal	7.054	0,03	
000135	3390.39	99	Outros Serviços de Terceiros - Pessoa Jurídica			Fiscal	8.466	0,03	
	4490.00	Aplicações Diretas					6.349	0,02	
000136	4490.52	99	Equipamentos e Material Permanente			Fiscal	6.349	0,02	
12	363	1002	2021	Firmar Convenios com Instituições Educacionais para Cursos Superiores e Profissionalizantes.			30.000	0,11	
				Objetivo: Viza Melhorar e aprimorar o aprendizado de jovens residentes no município.					
	000	Todas as Fontes					30.000	0,11	
	3390.00	Aplicações Diretas					30.000	0,11	
000137	3390.39	99	Outros Serviços de Terceiros - Pessoa Jurídica			Fiscal	30.000	0,11	
13	392	1005	2022	MANUTENÇÃO DAS ATIVIDADES DA FILARMONICA DE BOA VISTA.			37.400	0,14	
				Objetivo: MANTER A FILARMONICA LOCAL EM BOAS CONDIÇÕES DE ATUAR.					
	000	Todas as Fontes					37.400	0,14	
	3190.00	Aplicações Diretas					24.000	0,09	
000138	3190.04	19	Contratação por Tempo Determinado-OUTROS MATERIAIS DE CONSUMO			Fiscal	24.000	0,09	
	3390.00	Aplicações Diretas					13.400	0,05	
000139	3390.30	19	Material de Consumo-OUTROS MATERIAIS DE CONSUMO			Fiscal	3.200	0,01	
000140	3390.36	38	Outros Serviços de Terceiros - Pessoa Física-OUTROS SERVIÇOS DE PESSOA FÍSICA			Fiscal	5.000	0,02	
000141	3390.39	61	Outros Serviços de Terceiros - Pessoa Jurídica-OUTROS SERVIÇOS DE TERCEIROS, PESSOA JURÍDICA			Fiscal	5.200	0,02	
12	362	0005	2023	Implantação e Manutenção das Atividades do Curso Pré-Vestibular no Município.			44.500	0,17	
				Objetivo: Incentivar o ingresso dos estudantes do Município em Universidades Públicas.					
	000	Todas as Fontes					44.500	0,17	
	3390.00	Aplicações Diretas					44.500	0,17	
000142	3390.30	99	Material de Consumo			Fiscal	5.500	0,02	
000143	3390.33	99	Passagens e Despesas com Locomoção			Fiscal	5.000	0,02	
000144	3390.36	99	Outros Serviços de Terceiros - Pessoa Física			Fiscal	24.000	0,09	
000145	3390.39	99	Outros Serviços de Terceiros - Pessoa Jurídica			Fiscal	10.000	0,04	
	Pessoal e Encargos Sociais	Juros e Encargos da Dívida	Outras Despesas Correntes	Investimentos	Inversões Financeiras	Amortização da Dívida	Reserva de Contigência		
Fiscal:	5.170.084		2.968.431	1.621.349			9.759.864	36,60	
Seguridade:							0	0,00	
Total:	5.170.084		2.968.431	1.621.349			9.759.864	36,60	



Prefeitura Municipal de Boa Vista

Secretaria de Finanças

Departamento de Contabilidade - Orçamento-Programa de 2016 - R\$ 1,00

Quadro Detalhado da Despesa Fixada por Unidade Orçamentária, Ações, Fonte de Recurso, Modalidade de Aplicação e Elemento de Despesa - Q.D.D.

Classificação Institucional Funcional Programática			Dotação	%
Fonte de Recurso/Modalidade de Aplicação/Elemento de Despesa		Esfera	Orçamentária	
02.040	Secretaria de Saúde		4.986.237	18,70
10 302 1007 1014	Aquisição de Equipamentos e Material Permanente		50.000	0,19
	Objetivo: Aparelhar adequadamente os Serviços de Saúde			
	000 Todas as Fontes		20.000	0,07
	4490.00 Aplicações Diretas		20.000	0,07
000146	4490.52 99 Equipamentos e Material Permanente	Fiscal	20.000	0,08
	003 Recursos do SUS		30.000	0,11
	4490.00 Aplicações Diretas		30.000	0,11
000147	4490.52 99 Equipamentos e Material Permanente	Seguridade	30.000	0,11
10 302 1007 1015	Construir, Ampliar e Melhorar Unidades de Saúde do Município		420.000	1,58
	Objetivo:			
	Ampliar e Melhorar as condições de atendimento em saúde			
	000 Todas as Fontes		420.000	1,58
	4490.00 Aplicações Diretas		420.000	1,58
000148	4490.30 99 Material de Consumo	Seguridade	10.000	0,04
000149	4490.36 99 Outros Serviços de Terceiros - Pessoa Física	Seguridade	10.000	0,04
000150	4490.51 99 Obras e Instalações	Seguridade	400.000	1,50
10 304 1007 1016	Construir e melhorar Unidades Sanitarias Domiciliar		120.000	0,45
	Objetivo: Prevenir e Combater Doenças Infecto contagiosas			
	000 Todas as Fontes		120.000	0,45
	4490.00 Aplicações Diretas		120.000	0,45
000151	4490.30 99 Material de Consumo	Seguridade	35.000	0,13
000152	4490.36 99 Outros Serviços de Terceiros - Pessoa Física	Seguridade	35.000	0,13
000153	4490.51 99 Obras e Instalações	Seguridade	50.000	0,19
10 302 1007 1017	Aquisição de Veiculos para o Setor de Saúde.		50.000	0,19
	Objetivo: MELHORAR AS CONDIÇÕES DE DESLOCAMENTO DAS EQUIPES DE SAUDE.			
	000 Todas as Fontes		50.000	0,19
	4490.00 Aplicações Diretas		50.000	0,19
000154	4490.52 77 Equipamentos e Material Permanente-VEÍCULOS DE TRAÇÃO MECÂNICA	Fiscal	50.000	0,19
10 301 1007 2024	Manutenção das Atividades de Saúde com Recursos Próprios		2.476.000	9,29
	Objetivo: Manter as atividades que visam a melhoria da Saúde da população deste Município-Recursos Próprios			
	000 Todas as Fontes		2.476.000	9,29
	3190.00 Aplicações Diretas		1.428.000	5,36
000155	3190.04 99 Contratação por Tempo Determinado	Seguridade	30.000	0,11
000156	3190.11 99 Vencimentos e Vantagens Fixas - Pessoal Civil	Seguridade	1.300.000	4,88
000157	3190.13 99 Obrigações Patronais	Seguridade	96.000	0,36
000158	3190.16 99 Outras Despesas Variáveis - Pessoal Civil	Seguridade	2.000	0,01
	3191.00 Aplicação Direta Decorrente de Operação entre Órgãos, Fundos e Entidades Integrantes dos Orçamentos		188.000	0,71
000159	3191.13 99 Contribuições Patronais (19)(I)	Seguridade	188.000	0,71
	3390.00 Aplicações Diretas		860.000	3,23
000160	3390.14 99 Diárias - Civil	Seguridade	10.000	0,04
000161	3390.30 99 Material de Consumo	Seguridade	200.000	0,75
000162	3390.32 99 Material, Bem ou Serviço para Distribuição Gratuita	Seguridade	50.000	0,19
000163	3390.36 99 Outros Serviços de Terceiros - Pessoa Física	Seguridade	250.000	0,94
000164	3390.39 99 Outros Serviços de Terceiros - Pessoa Jurídica	Seguridade	200.000	0,75
000165	3390.48 99 Outros Auxílios Financeiros a Pessoas Físicas	Seguridade	150.000	0,56



Prefeitura Municipal de Boa Vista

Secretaria de Finanças

Departamento de Contabilidade - Orçamento-Programa de 2016 - R\$ 1,00

Quadro Detalhado da Despesa Fixada por Unidade Orçamentária, Ações, Fonte de Recurso, Modalidade de Aplicação e Elemento de Despesa - Q.D.D.

Classificação Institucional Funcional Programática			Dotação	
Fonte de Recurso/Modalidade de Aplicação/Elemento de Despesa		Esfera	Orçamentária	%
02.040	Secretaria de Saúde		4.986.237	18,70
10 303 1007 2025	Manutencao da Farmácia Básica Recursos Proprios e SUS		385.500	1,45
	Objetivo: Assegurar a População acesso aos Medicamentos da Farmácia Básica			
	000 Todas as Fontes		210.500	0,79
	3390.00 Aplicações Diretas		210.500	0,79
000166	3390.30 99 Material de Consumo	Seguridade	60.500	0,23
000168	3390.32 99 Material, Bem ou Serviço para Distribuição Gratuita	Seguridade	150.000	0,56
	003 Recursos do SUS		175.000	0,66
	3390.00 Aplicações Diretas		175.000	0,66
000167	3390.30 99 Material de Consumo	Seguridade	55.000	0,21
000169	3390.32 99 Material, Bem ou Serviço para Distribuição Gratuita	Seguridade	120.000	0,45
10 301 1007 2026	Programa de Agentes Comunitários de Saúde-PACS		282.000	1,06
	Objetivo: Atendimento Domiciliar em Saude Publica			
	000 Todas as Fontes		32.000	0,12
	3190.00 Aplicações Diretas		10.000	0,04
000172	3190.13 99 Obrigações Patronais	Seguridade	10.000	0,04
	3191.00 Aplicação Direta Decorrente de Operação entre Órgãos, Fundos e Entidades Integrantes dos Orçamentos		22.000	0,08
000173	3191.13 99 Contribuições Patronais (19)(I)	Seguridade	22.000	0,08
	003 Recursos do SUS		250.000	0,94
	3190.00 Aplicações Diretas		250.000	0,94
000170	3190.04 99 Contratação por Tempo Determinado	Seguridade	60.000	0,22
000171	3190.11 99 Vencimentos e Vantagens Fixas - Pessoal Civil	Seguridade	190.000	0,71
10 301 1007 2027	Assistência Básica a Saúde-PAB fixo		173.200	0,65
	Objetivo: Manter as Ações Basicas de Saúde Publica			
	003 Recursos do SUS		173.200	0,65
	3190.00 Aplicações Diretas		84.000	0,32
000174	3190.04 99 Contratação por Tempo Determinado	Fiscal	10.000	0,04
000175	3190.11 99 Vencimentos e Vantagens Fixas - Pessoal Civil	Fiscal	26.000	0,10
000176	3190.13 99 Obrigações Patronais	Fiscal	8.000	0,03
000177	3190.16 99 Outras Despesas Variáveis - Pessoal Civil	Seguridade	40.000	0,15
	3390.00 Aplicações Diretas		89.200	0,33
000178	3390.30 99 Material de Consumo	Seguridade	40.000	0,15
000179	3390.32 99 Material, Bem ou Serviço para Distribuição Gratuita	Seguridade	10.000	0,04
000180	3390.36 99 Outros Serviços de Terceiros - Pessoa Física	Seguridade	15.000	0,06
000181	3390.39 99 Outros Serviços de Terceiros - Pessoa Jurídica	Seguridade	24.200	0,09
10 301 1007 2028	Programa de Saúde da Família-PSF		414.100	1,55
	Objetivo: Adentimento Localizado em Saúde Publica			
	000 Todas as Fontes		52.100	0,20
	3190.00 Aplicações Diretas		40.000	0,15
000184	3190.13 99 Obrigações Patronais	Seguridade	40.000	0,15
	3191.00 Aplicação Direta Decorrente de Operação entre Órgãos, Fundos e Entidades Integrantes dos Orçamentos		12.100	0,05
000185	3191.13 99 Contribuições Patronais (19)(I)	Seguridade	12.100	0,05
	003 Recursos do SUS		362.000	1,36
	3190.00 Aplicações Diretas		362.000	1,36
000182	3190.04 99 Contratação por Tempo Determinado	Seguridade	120.000	0,45
000183	3190.11 99 Vencimentos e Vantagens Fixas - Pessoal Civil	Seguridade	242.000	0,91
10 301 1007 2029	Outros Programas de Saúde com SUS		52.000	0,20



Prefeitura Municipal de Boa Vista

Secretaria de Finanças

Departamento de Contabilidade - Orçamento-Programa de 2016 - R\$ 1,00

Quadro Detalhado da Despesa Fixada por Unidade Orçamentária, Ações, Fonte de Recurso, Modalidade de Aplicação e Elemento de Despesa - Q.D.D.

Classificação Institucional Funcional Programática			Esfera	Dotação Orçamentária	%
Fonte de Recurso/Modalidade de Aplicação/Elemento de Despesa					
02.040	Secretaria de Saúde			4.986.237	18,70
Objetivo: Desenvolver Ações Básica em Saúde com Recursos do SUS					
	003	Recursos do SUS		52.000	0,20
	3390.00	Aplicações Diretas		52.000	0,20
000186	3390.30	99 Material de Consumo	Seguridade	15.000	0,06
000187	3390.32	99 Material, Bem ou Serviço para Distribuição Gratuita	Seguridade	12.000	0,04
000188	3390.36	99 Outros Serviços de Terceiros - Pessoa Física	Seguridade	15.000	0,06
000189	3390.39	99 Outros Serviços de Terceiros - Pessoa Jurídica	Seguridade	10.000	0,04
10 305 1007 2030	Ações de Vigilância em Saúde.			94.577	0,35
Objetivo: Utilizar recursos do bloco de vigilância em saúde para o combate as endemias e outros assemelhados no município.					
	000	Todas as Fontes		61.952	0,23
	3190.00	Aplicações Diretas		60.500	0,23
000191	3190.11	99 Vencimentos e Vantagens Fixas - Pessoal Civil	Seguridade	48.400	0,18
000192	3190.13	99 Obrigações Patronais	Seguridade	12.100	0,05
	3191.00	Aplicação Direta Decorrente de Operação entre Órgãos, Fundos e Entidades Integrantes dos Orçamentos		1.452	0,01
000193	3191.13	99 Contribuições Patronais (19)(1)	Seguridade	1.452	0,01
	003	Recursos do SUS		32.625	0,12
	3190.00	Aplicações Diretas		20.625	0,08
000190	3190.04	99 Contratação por Tempo Determinado	Seguridade	20.625	0,08
	3390.00	Aplicações Diretas		12.000	0,05
000194	3390.30	99 Material de Consumo	Seguridade	5.000	0,02
000195	3390.36	99 Outros Serviços de Terceiros - Pessoa Física	Seguridade	5.000	0,02
000196	3390.39	99 Outros Serviços de Terceiros - Pessoa Jurídica	Seguridade	2.000	0,01
10 303 1007 2031	Ações de Saúde Bucal			147.560	0,55
Objetivo: Desenvolver Ações Preventivas e Curativas para saúde Bucal					
	000	Todas as Fontes		14.260	0,05
	3190.00	Aplicações Diretas		7.260	0,03
000199	3190.13	99 Obrigações Patronais	Seguridade	7.260	0,03
	3191.00	Aplicação Direta Decorrente de Operação entre Órgãos, Fundos e Entidades Integrantes dos Orçamentos		7.000	0,03
000200	3191.13	99 Contribuições Patronais (19)(1)	Seguridade	7.000	0,03
	003	Recursos do SUS		133.300	0,50
	3190.00	Aplicações Diretas		121.300	0,45
000197	3190.04	99 Contratação por Tempo Determinado	Seguridade	36.300	0,14
000198	3190.11	99 Vencimentos e Vantagens Fixas - Pessoal Civil	Seguridade	85.000	0,32
	3390.00	Aplicações Diretas		12.000	0,04
000201	3390.30	99 Material de Consumo	Seguridade	12.000	0,04
10 301 1007 2032	Atividades da Unidade Mista de Saúde			209.200	0,78
Objetivo: Prestar Serviços de Atenção à Saúde					
	000	Todas as Fontes		209.200	0,78
	3190.00	Aplicações Diretas		41.200	0,15
000202	3190.04	99 Contratação por Tempo Determinado	Seguridade	40.000	0,15
000203	3190.13	99 Obrigações Patronais	Seguridade	1.200	0,00
	3390.00	Aplicações Diretas		168.000	0,63
000204	3390.30	99 Material de Consumo	Seguridade	50.000	0,19
000205	3390.36	99 Outros Serviços de Terceiros - Pessoa Física	Seguridade	103.000	0,39
000206	3390.39	99 Outros Serviços de Terceiros - Pessoa Jurídica	Seguridade	15.000	0,06
10 301 1007 2033	Atividades do Laboratório Municipal			112.100	0,42
Objetivo: Oferecer Serviços Preventivos e Curativos de Saúde Pública					

**Prefeitura Municipal de Boa Vista**

Secretaria de Finanças

Departamento de Contabilidade - Orçamento-Programa de 2016 - R\$ 1,00

Quadro Detalhado da Despesa Fixada por Unidade Orçamentária, Ações, Fonte de Recurso, Modalidade de Aplicação e Elemento de Despesa - Q.D.D.

Classificação Institucional Funcional Programática		Esfera	Dotação Orçamentária	%					
Fonte de Recurso/Modalidade de Aplicação/Elemento de Despesa									
02.040	Secretaria de Saúde		4.986.237	18,70					
000	Todas as Fontes		112.100	0,42					
3190.00	Aplicações Diretas		84.100	0,32					
000207	3190.04 99 Contratação por Tempo Determinado	Seguridade	12.100	0,05					
000208	3190.11 99 Vencimentos e Vantagens Fixas - Pessoal Civil	Seguridade	67.000	0,25					
000209	3190.13 99 Obrigações Patronais	Fiscal	5.000	0,02					
3191.00	Aplicação Direta Decorrente de Operação entre Órgãos, Fundos e Entidades Integrantes dos Orçamentos		5.000	0,02					
000210	3191.13 99 Contribuições Patronais (19)(I)	Fiscal	5.000	0,02					
3390.00	Aplicações Diretas		23.000	0,09					
000211	3390.30 99 Material de Consumo	Seguridade	15.000	0,06					
000212	3390.36 99 Outros Serviços de Terceiros - Pessoa Física	Seguridade	3.000	0,01					
000213	3390.39 99 Outros Serviços de Terceiros - Pessoa Jurídica	Seguridade	5.000	0,02					
	Pessoal e Encargos Sociais	Juros e Encargos da Dívida	Outras Despesas Correntes	Investimentos	Inversões Financeiras	Amortização da Dívida	Reserva de Contigência		
Fiscal:	54.000			70.000				124.000	0,47
Seguridade:	2.690.537		1.601.700	570.000				4.862.237	18,24
Total:	2.744.537		1.601.700	640.000				4.986.237	18,70



Prefeitura Municipal de Boa Vista

Secretaria de Finanças

Departamento de Contabilidade - Orçamento-Programa de 2016 - R\$ 1,00

Quadro Detalhado da Despesa Fixada por Unidade Orçamentária, Ações, Fonte de Recurso, Modalidade de Aplicação e Elemento de Despesa - Q.D.D.

Classificação Institucional Funcional Programática			Esfera	Dotação Orçamentária	%	
Fonte de Recurso/Modalidade de Aplicação/Elemento de Despesa						
02.050	Secretaria de Assistência Social			1.241.074	4,65	
16 482 1011 1018	Construir, e ampliar Unidades Habitacionais urbanas e rurais			113.700	0,43	
	Objetivo: Oferecer Condições Dignas de Moradia					
	000	Todas as Fontes		113.700	0,43	
	4490.00	Aplicações Diretas		113.700	0,43	
000214	4490.51	99	Obras e Instalações	Fiscal	113.700	0,43
16 482 1011 1019	Recuperação de Moradias para pessoas de baixa renda			100.000	0,38	
	Objetivo: Melhorar as condições de habitação da população carente					
	000	Todas as Fontes		100.000	0,38	
	3390.00	Aplicações Diretas		100.000	0,38	
000215	3390.30	99	Material de Consumo	Fiscal	50.000	0,19
000216	3390.36	99	Outros Serviços de Terceiros - Pessoa Física	Fiscal	50.000	0,19
08 244 1008 1020	Aquisição de Equipamentos para a ação Social			72.000	0,27	
	Objetivo: Objetivando melhorar o atendimento assistencial a população com uma maior possibilidade de deslocamento aos mais longínquos cantos do nosso município.					
	000	Todas as Fontes		12.000	0,04	
	4490.00	Aplicações Diretas		12.000	0,04	
000218	4490.52	99	Equipamentos e Material Permanente	Fiscal	12.000	0,04
	005	Recursos do FNAS		60.000	0,23	
	4490.00	Aplicações Diretas		60.000	0,23	
000217	4490.52	77	Equipamentos e Material Permanente-VEÍCULOS DE TRACÇÃO MECÂNICA	Fiscal	50.000	0,19
000219	4490.52	99	Equipamentos e Material Permanente	Fiscal	10.000	0,04
08 241 1016 1021	Construção de uma Área de Lazer para Idosos no município.			70.000	0,26	
	Objetivo: Melhorar a condição de vida das pessoas da terceira idade no município.					
	000	Todas as Fontes		70.000	0,26	
	4490.00	Aplicações Diretas		70.000	0,26	
000220	4490.51	73	Obras e Instalações-MOBILIÁRIO EM GERAL	Fiscal	70.000	0,26
08 244 1008 2034	Manutenção das Atividades de Assistência Social			532.700	2,00	
	Objetivo: Diminuir as Desigualdades Sociais					
	000	Todas as Fontes		532.700	2,00	
	3190.00	Aplicações Diretas		264.000	0,99	
000221	3190.04	99	Contratação por Tempo Determinado	Seguridade	24.000	0,09
000222	3190.11	99	Vencimentos e Vantagens Fixas - Pessoal Civil	Seguridade	220.000	0,83
000223	3190.13	99	Obrigações Patronais	Seguridade	20.000	0,08
	3191.00	Aplicação Direta Decorrente de Operação entre Órgãos, Fundos e Entidades Integrantes dos Orçamentos		15.000	0,06	
000224	3191.13	99	Contribuições Patronais (19)(1)	Seguridade	15.000	0,06
	3390.00	Aplicações Diretas		253.700	0,95	
000225	3390.14	99	Diárias - Civil	Seguridade	10.000	0,04
000226	3390.30	99	Material de Consumo	Seguridade	50.000	0,19
000227	3390.32	99	Material, Bem ou Serviço para Distribuição Gratuita	Seguridade	22.000	0,08
000228	3390.33	99	Passagens e Despesas com Locomoção	Seguridade	1.200	0,00
000229	3390.35	99	Serviços de Consultoria	Seguridade	5.000	0,02
000230	3390.36	99	Outros Serviços de Terceiros - Pessoa Física	Seguridade	80.000	0,30
000231	3390.39	99	Outros Serviços de Terceiros - Pessoa Jurídica	Seguridade	25.000	0,09
000232	3390.48	99	Outros Auxílios Financeiros a Pessoas Físicas	Seguridade	60.500	0,23
08 243 3003 2035	Manutenção do Conselho Tutelar			119.020	0,45	
	Objetivo: Garantir os Direitos das Crianças e Adolescentes					



Prefeitura Municipal de Boa Vista

Secretaria de Finanças

Departamento de Contabilidade - Orçamento-Programa de 2016 - R\$ 1,00

Quadro Detalhado da Despesa Fixada por Unidade Orçamentária, Ações, Fonte de Recurso, Modalidade de Aplicação e Elemento de Despesa - Q.D.D.

Classificação Institucional Funcional Programática			Dotação	%
Fonte de Recurso/Modalidade de Aplicação/Elemento de Despesa		Esfera	Orçamentária	
02.050	Secretaria de Assistência Social		1.241.074	4,65
	000 Todas as Fontes		119.020	0,45
	3190.00 Aplicações Diretas		99.020	0,37
000233	3190.04 99 Contratação por Tempo Determinado	Seguridade	24.000	0,09
000234	3190.11 99 Vencimentos e Vantagens Fixas - Pessoal Civil	Seguridade	62.920	0,24
000235	3190.13 99 Obrigações Patronais	Seguridade	12.100	0,05
	3390.00 Aplicações Diretas		20.000	0,08
000236	3390.30 99 Material de Consumo	Seguridade	3.000	0,01
000237	3390.36 99 Outros Serviços de Terceiros - Pessoa Física	Seguridade	7.000	0,03
000238	3390.39 99 Outros Serviços de Terceiros - Pessoa Jurídica	Seguridade	10.000	0,04
08 244 1022 2036	Subvenções Sociais a Entidades Filantrópicas do Município		15.000	0,06
	Objetivo: Cooperar com as Atividades Sociais de Entidades Filantrópicas			
	000 Todas as Fontes		15.000	0,06
	3350.00 Transferências a Instituições Privadas sem Fins Lucrativos		15.000	0,06
000239	3350.43 99 Subvenções Sociais	Seguridade	15.000	0,06
08 244 1008 2037	Atividades da Assistência Social com Recursos de Programas FNAS		109.550	0,41
	Objetivo: Diminuir as desigualdades Sociais através de ações que promovam a cidadania			
	005 Recursos do FNAS		109.550	0,41
	3190.00 Aplicações Diretas		33.150	0,12
000240	3190.04 99 Contratação por Tempo Determinado	Seguridade	12.100	0,05
000241	3190.11 99 Vencimentos e Vantagens Fixas - Pessoal Civil	Fiscal	15.000	0,06
000242	3190.13 99 Obrigações Patronais	Seguridade	6.050	0,02
	3191.00 Aplicação Direta Decorrente de Operação entre Órgãos, Fundos e Entidades Integrantes dos Orçamentos		5.000	0,02
000243	3191.13 99 Contribuições Patronais (19)(1)	Fiscal	5.000	0,02
	3390.00 Aplicações Diretas		61.400	0,23
000244	3390.14 99 Diárias - Civil	Fiscal	3.000	0,01
000245	3390.30 99 Material de Consumo	Seguridade	24.200	0,09
000246	3390.36 99 Outros Serviços de Terceiros - Pessoa Física	Seguridade	24.200	0,09
000247	3390.39 99 Outros Serviços de Terceiros - Pessoa Jurídica	Seguridade	10.000	0,04
	4490.00 Aplicações Diretas		10.000	0,04
000248	4490.52 99 Equipamentos e Material Permanente	Seguridade	10.000	0,04
08 241 1016 2038	Atividades em defesa do Idoso		66.104	0,25
	Objetivo: Assegurar Assistência e Proteção ao Idoso			
	000 Todas as Fontes		66.104	0,25
	3190.00 Aplicações Diretas		13.000	0,05
000249	3190.04 99 Contratação por Tempo Determinado	Seguridade	13.000	0,05
	3390.00 Aplicações Diretas		53.104	0,20
000250	3390.30 99 Material de Consumo	Seguridade	8.000	0,03
000251	3390.32 99 Material, Bem ou Serviço para Distribuição Gratuita	Seguridade	20.000	0,08
000252	3390.36 99 Outros Serviços de Terceiros - Pessoa Física	Seguridade	10.000	0,04
000253	3390.39 99 Outros Serviços de Terceiros - Pessoa Jurídica	Seguridade	3.104	0,01
000254	3390.48 99 Outros Auxílios Financeiros a Pessoas Físicas	Seguridade	12.000	0,04
08 243 3003 2039	Manutenção de Atividades Relacionadas a Infância e a Adolescência.		43.000	0,16
	Objetivo: Implantar política socio educativa para infancia e adolencencia, procurando recuperar os jovens do municipio, como tambem implantação de política preventiva relacionada aos mesmos.			
	000 Todas as Fontes		43.000	0,16
	3190.00 Aplicações Diretas		13.000	0,05
000255	3190.04 99 Contratação por Tempo Determinado	Fiscal	13.000	0,05



Prefeitura Municipal de Boa Vista

Secretaria de Finanças

Departamento de Contabilidade - Orçamento-Programa de 2016 - R\$ 1,00

Quadro Detalhado da Despesa Fixada por Unidade Orçamentária, Ações, Fonte de Recurso, Modalidade de Aplicação e Elemento de Despesa - Q.D.D.

Classificação Institucional Funcional Programática		Esfera	Dotação Orçamentária	%					
02.050	Secretaria de Assistência Social		1.241.074	4,65					
000	Todas as Fontes		43.000	0,16					
3390.00	Aplicações Diretas		30.000	0,11					
000256	3390.30 99 Material de Consumo	Fiscal	12.000	0,04					
000257	3390.36 99 Outros Serviços de Terceiros - Pessoa Física	Fiscal	13.000	0,05					
000258	3390.39 99 Outros Serviços de Terceiros - Pessoa Jurídica	Fiscal	5.000	0,02					
	Pessoal e Encargos Sociais	Juros e Encargos da Dívida	Outras Despesas Correntes	Investimentos	Inversões Financeiras	Amortização da Dívida	Reserva de Contingência		
Fiscal:	33.000		133.000	255.700				421.700	1,58
Seguridade:	409.170		400.204	10.000				819.374	3,07
Total:	442.170		533.204	265.700				1.241.074	4,65



Prefeitura Municipal de Boa Vista

Secretaria de Finanças

Departamento de Contabilidade - Orçamento-Programa de 2016 - R\$ 1,00

Quadro Detalhado da Despesa Fixada por Unidade Orçamentária, Ações, Fonte de Recurso, Modalidade de Aplicação e Elemento de Despesa - Q.D.D.

Classificação Institucional Funcional Programática			Esfera	Dotação Orçamentária	%	
Fonte de Recurso/Modalidade de Aplicação/Elemento de Despesa						
02.060	Secretaria de Serviços Urbanos			3.110.180	11,66	
17	512	1022	Implantação da Rede de Saneamento e Esgotamento Sanitário	502.600	1,89	
			Objetivo: Combater os Focos de Propagação de Doenças Infecto Contagiosas			
		000	Todas as Fontes	502.600	1,89	
		4490.00	Aplicações Diretas	502.600	1,89	
000259	4490.30	19	Material de Consumo-OUTROS MATERIAIS DE CONSUMO	Fiscal	72.600	0,27
000260	4490.36	99	Outros Serviços de Terceiros - Pessoa Física	Fiscal	30.000	0,11
000261	4490.51	99	Obras e Instalações	Fiscal	400.000	1,50
15	451	1029	Construção e Reconstrução de Praças Públicas	100.500	0,38	
			Objetivo: Urbanizar e ampliar as Áreas de Lazer do Município			
		000	Todas as Fontes	100.500	0,38	
		4490.00	Aplicações Diretas	100.500	0,38	
000262	4490.30	99	Material de Consumo	Fiscal	20.000	0,08
000263	4490.36	99	Outros Serviços de Terceiros - Pessoa Física	Fiscal	20.000	0,08
000264	4490.51	99	Obras e Instalações	Fiscal	60.500	0,23
15	451	1030	Construção, Recuperação e conservação de prédios públicos municipais.	88.720	0,33	
			Objetivo: Conservar os Bens Imóveis do Município			
		000	Todas as Fontes	88.720	0,33	
		4490.00	Aplicações Diretas	88.720	0,33	
000265	4490.30	99	Material de Consumo	Fiscal	12.100	0,05
000266	4490.36	99	Outros Serviços de Terceiros - Pessoa Física	Fiscal	12.100	0,05
000267	4490.39	99	Outros Serviços de Terceiros - Pessoa Jurídica	Fiscal	14.520	0,05
000268	4490.51	99	Obras e Instalações	Fiscal	50.000	0,19
15	452	1030	Manutenção do Cemitério Público e sua Manutenção	7.260	0,03	
			Objetivo: Melhorar os Serviços Funerários do Município.			
		000	Todas as Fontes	7.260	0,03	
		3390.00	Aplicações Diretas	7.260	0,03	
000269	3390.30	99	Material de Consumo	Fiscal	3.630	0,01
000270	3390.36	99	Outros Serviços de Terceiros - Pessoa Física	Fiscal	3.630	0,01
15	451	1030	Aquisição e Desapropriação de Terrenos e Imóveis	150.000	0,56	
			Objetivo: Ampliar a área útil para Construção de novos imóveis			
		000	Todas as Fontes	150.000	0,56	
		4590.00	Aplicações Diretas	150.000	0,56	
000271	4590.61	99	Aquisição de Imóveis	Fiscal	150.000	0,56
15	451	1011	Construir / Recuperar Calçamento, Meio Fio e Urbanizar	400.000	1,50	
			Objetivo: Construir / Recuperar Calçamento, Meio Fio e Urbanizar			
		000	Todas as Fontes	100.000	0,38	
		4490.00	Aplicações Diretas	100.000	0,38	
000272	4490.30	99	Material de Consumo	Fiscal	50.000	0,19
000273	4490.36	99	Outros Serviços de Terceiros - Pessoa Física	Fiscal	50.000	0,19
		012	Convenio Infra-Estrutura		300.000	1,13
		4490.00	Aplicações Diretas		300.000	1,13
000274	4490.51	99	Obras e Instalações	Fiscal	300.000	1,13
25	752	1018	Implantação de Iluminação publica no municipio.	60.000	0,23	
			Objetivo: Suprir as necessidades das comunidades rurais relativas a energia eletrica como tambem da sede do municipio proporcionando uma melhora qualidade de vida atraves da extensão da rede no municipio.			



Prefeitura Municipal de Boa Vista

Secretaria de Finanças

Departamento de Contabilidade - Orçamento-Programa de 2016 - R\$ 1,00

Quadro Detalhado da Despesa Fixada por Unidade Orçamentária, Ações, Fonte de Recurso, Modalidade de Aplicação e Elemento de Despesa - Q.D.D.

Classificação Institucional Funcional Programática		Esfera	Dotação Orçamentária	%					
Fonte de Recurso/Modalidade de Aplicação/Elemento de Despesa									
02.060	Secretaria de Serviços Urbanos		3.110.180	11,66					
000	Todas as Fontes		60.000	0,23					
4490.00	Aplicações Diretas		60.000	0,23					
000275	4490.51 49 Obras e Instalações-SERVIÇOS DE ENERGIA ELÉTRICA	Fiscal	60.000	0,22					
15 782 1030 1029	A aquisição e Implantação de Abrigo para Passageiros		42.100	0,16					
Objetivo: Melhorar as condições de espera dos passageiros do município de Boa Vista.									
000	Todas as Fontes		42.100	0,16					
4490.00	Aplicações Diretas		42.100	0,16					
000276	4490.30 99 Material de Consumo	Fiscal	12.100	0,05					
000277	4490.36 99 Outros Serviços de Terceiros - Pessoa Física	Fiscal	10.000	0,04					
000278	4490.39 99 Outros Serviços de Terceiros - Pessoa Jurídica	Fiscal	20.000	0,08					
04 122 2002 1030	Construção do Centro Administrativo Municipal.		300.000	1,13					
Objetivo: Melhorar a infra estrutura administrativa para melhor atender a população do município.									
012	Convenio Infra-Estrutura		300.000	1,13					
4490.00	Aplicações Diretas		300.000	1,13					
000279	4490.51 99 Obras e Instalações	Fiscal	300.000	1,13					
15 452 1030 2040	Manutenção das Atividades da Secretaria de Obras e Serviços Urbanos		1.354.000	5,08					
Objetivo: Ampliar e Melhorar a Infraestrutura Urbana do Município									
000	Todas as Fontes		1.354.000	5,08					
3190.00	Aplicações Diretas		830.000	3,11					
000280	3190.11 99 Vencimentos e Vantagens Fixas - Pessoal Civil	Fiscal	780.000	2,93					
000281	3190.13 99 Obrigações Patronais	Fiscal	50.000	0,19					
3191.00	Aplicação Direta Decorrente de Operação entre Órgãos, Fundos e Entidades Integrantes dos Orçamentos		70.000	0,26					
000282	3191.13 99 Contribuições Patronais (19)(1)	Fiscal	70.000	0,26					
3390.00	Aplicações Diretas		434.000	1,63					
000283	3390.14 99 Diárias - Civil	Fiscal	4.000	0,02					
000284	3390.30 99 Material de Consumo	Fiscal	180.000	0,68					
000285	3390.36 99 Outros Serviços de Terceiros - Pessoa Física	Fiscal	150.000	0,56					
000286	3390.39 99 Outros Serviços de Terceiros - Pessoa Jurídica	Fiscal	100.000	0,38					
4490.00	Aplicações Diretas		20.000	0,07					
000287	4490.52 99 Equipamentos e Material Permanente	Fiscal	20.000	0,08					
15 752 1018 2041	Manutenção dos Serviços de Energia Elétrica dos Órgãos Públicos e Iluminação Púb		105.000	0,39					
Objetivo: Manter e Conservar a Infraestrutura do Município									
000	Todas as Fontes		105.000	0,39					
3390.00	Aplicações Diretas		105.000	0,39					
000288	3390.30 99 Material de Consumo	Fiscal	40.000	0,15					
000289	3390.36 99 Outros Serviços de Terceiros - Pessoa Física	Fiscal	15.000	0,06					
000290	3390.39 99 Outros Serviços de Terceiros - Pessoa Jurídica	Fiscal	50.000	0,19					
	Pessoal e Encargos Sociais	Juros e Encargos da Dívida	Outras Despesas Correntes	Investimentos	Inversões Financeiras	Amortização da Dívida	Reserva de Contingência		
Fiscal:	900.000		546.260	1.513.920	150.000			3.110.180	11,66
Seguridade:								0	0,00
Total:	900.000		546.260	1.513.920	150.000			3.110.180	11,66

**Prefeitura Municipal de Boa Vista**

Secretaria de Finanças

Departamento de Contabilidade - Orçamento-Programa de 2016 - R\$ 1,00

Quadro Detalhado da Despesa Fixada por Unidade Orçamentária, Ações, Fonte de Recurso, Modalidade de Aplicação e Elemento de Despesa - Q.D.D.

Classificação Institucional Funcional Programática				Dotação	%
Fonte de Recurso/Modalidade de Aplicação/Elemento de Despesa		Esfera		Orçamentária	
02.070	Secretaria de Serviços Rurais			2.464.550	9,24
20	601 1012 1031	Aquisição de Veículos, Máquinas e Implementos Agrícolas		100.000	0,38
	Objetivo:	Mecanizar a Agricultura para ampliar a Produção agrícola			
	000	Todas as Fontes		100.000	0,38
	4490.00	Aplicações Diretas		100.000	0,38
000291	4490.52 99	Equipamentos e Material Permanente	Fiscal	100.000	0,38
20	605 2004 1032	Construção, Recuperação e Ampliação de Reservatórios de Água (Pequenas Barragens, Poços)		361.500	1,36
	Objetivo:	Recuperar e Ampliar Pequenas Barragens, Perfurar, Instalar Poços Tubulares, Cisternas, etc			
	000	Todas as Fontes		361.500	1,36
	4490.00	Aplicações Diretas		361.500	1,36
000292	4490.30 99	Material de Consumo	Fiscal	60.500	0,23
000293	4490.36 99	Outros Serviços de Terceiros - Pessoa Física	Fiscal	60.500	0,23
000294	4490.39 61	Outros Serviços de Terceiros - Pessoa Jurídica-OUTROS SERVIÇOS DE TERCEIROS, PESSOA JURÍDICA	Fiscal	60.500	0,23
000295	4490.51 99	Obras e Instalações	Fiscal	180.000	0,68
26	782 1021 1033	Construir/ Recuperar Estradas Vicinais		208.400	0,78
	Objetivo:	Construir/ Recuperar Estradas Vicinais			
	000	Todas as Fontes		208.400	0,78
	4490.00	Aplicações Diretas		208.400	0,78
000296	4490.30 99	Material de Consumo	Fiscal	60.000	0,22
000297	4490.36 99	Outros Serviços de Terceiros - Pessoa Física	Fiscal	42.100	0,16
000298	4490.39 99	Outros Serviços de Terceiros - Pessoa Jurídica	Fiscal	36.300	0,14
000299	4490.51 99	Obras e Instalações	Fiscal	70.000	0,26
26	782 1021 1034	Construção e Recuperação de Passagens Molhadas		90.000	0,34
	Objetivo:	Construção e Recuperação de Passagens Molhadas			
	000	Todas as Fontes		90.000	0,34
	4490.00	Aplicações Diretas		90.000	0,34
000300	4490.30 99	Material de Consumo	Fiscal	20.000	0,08
000301	4490.36 99	Outros Serviços de Terceiros - Pessoa Física	Fiscal	20.000	0,08
000302	4490.51 99	Obras e Instalações	Fiscal	50.000	0,19
26	782 1021 1035	Construção e Recuperação de Mata-Burros		24.100	0,09
	Objetivo:	Construção e Recuperação de Mata-Burros			
	000	Todas as Fontes		24.100	0,09
	3390.00	Aplicações Diretas		24.100	0,09
000303	3390.30 99	Material de Consumo	Fiscal	12.100	0,05
000304	3390.36 99	Outros Serviços de Terceiros - Pessoa Física	Fiscal	12.000	0,04
10	605 2004 1036	Aquisição e implantação de dessalinizadores com manutenção dos mesmos.		213.300	0,80
	Objetivo:	Proporcionar a População Rural Água de Boa Qualidade Para o Consumo Humano.			
	000	Todas as Fontes		213.300	0,80
	4490.00	Aplicações Diretas		213.300	0,80
000305	4490.30 19	Material de Consumo-OUTROS MATERIAIS DE CONSUMO	Fiscal	36.300	0,14
000306	4490.36 99	Outros Serviços de Terceiros - Pessoa Física	Fiscal	11.000	0,04
000307	4490.39 99	Outros Serviços de Terceiros - Pessoa Jurídica	Fiscal	11.000	0,04
000308	4490.52 69	Equipamentos e Material Permanente-MÁQUINAS, UTENSÍLIOS E EQUIPAMENTOS DIVERSOS	Fiscal	155.000	0,58
20	606 1016 1037	Construção de Cisternas e Bebedouros Comunitarios.		95.000	0,36
	Objetivo:	Prevenção contra estiagens constantes no município.			

**Prefeitura Municipal de Boa Vista**

Secretaria de Finanças

Departamento de Contabilidade - Orçamento-Programa de 2016 - R\$ 1,00

Quadro Detalhado da Despesa Fixada por Unidade Orçamentária, Ações, Fonte de Recurso, Modalidade de Aplicação e Elemento de Despesa - Q.D.D.

Classificação Institucional Funcional Programática				Dotação	%				
Fonte de Recurso/Modalidade de Aplicação/Elemento de Despesa			Esfera	Orçamentária					
02.070	Secretaria de Serviços Rurais			2.464.550	9,24				
	000 Todas as Fontes			95.000	0,36				
	3390.00 Aplicações Diretas			95.000	0,36				
000309	3390.30 99 Material de Consumo		Fiscal	45.000	0,17				
000310	3390.36 99 Outros Serviços de Terceiros - Pessoa Física		Fiscal	50.000	0,19				
20 606 1012 2042	Manutenção das Atividades da Secretaria de Serviços Rurais			1.213.600	4,55				
	Objetivo: Melhorar as condições de vida e trabalho do homem do campo								
	000 Todas as Fontes			1.213.600	4,55				
	3190.00 Aplicações Diretas			504.000	1,89				
000311	3190.04 99 Contratação por Tempo Determinado		Fiscal	24.000	0,09				
000312	3190.11 99 Vencimentos e Vantagens Fixas - Pessoal Civil		Fiscal	430.000	1,61				
000313	3190.13 99 Obrigações Patronais		Fiscal	50.000	0,19				
	3191.00 Aplicação Direta Decorrente de Operação entre Órgãos, Fundos e Entidades Integrantes dos Orçamentos			20.000	0,07				
000314	3191.13 99 Contribuições Patronais (19)(1)		Fiscal	20.000	0,08				
	3390.00 Aplicações Diretas			667.600	2,50				
000315	3390.14 99 Diárias - Civil		Fiscal	5.500	0,02				
000316	3390.30 99 Material de Consumo		Fiscal	200.000	0,75				
000317	3390.32 99 Material, Bem ou Serviço para Distribuição Gratuita		Fiscal	12.100	0,05				
000318	3390.36 99 Outros Serviços de Terceiros - Pessoa Física		Fiscal	360.000	1,35				
000319	3390.39 99 Outros Serviços de Terceiros - Pessoa Jurídica		Fiscal	90.000	0,34				
	4490.00 Aplicações Diretas			22.000	0,08				
000320	4490.52 99 Equipamentos e Material Permanente		Fiscal	22.000	0,08				
20 602 1012 2043	Apoio e Incentivo a Caprinocultura do Município			60.250	0,23				
	Objetivo: Incentivar e Apoiar a Caprinocultura do Município para ampliar as atividades economicas								
	000 Todas as Fontes			60.250	0,23				
	3390.00 Aplicações Diretas			60.250	0,23				
000321	3390.30 99 Material de Consumo		Fiscal	6.050	0,02				
000322	3390.32 99 Material, Bem ou Serviço para Distribuição Gratuita		Fiscal	30.000	0,11				
000323	3390.36 99 Outros Serviços de Terceiros - Pessoa Física		Fiscal	12.100	0,05				
000324	3390.39 99 Outros Serviços de Terceiros - Pessoa Jurídica		Fiscal	12.100	0,05				
20 606 1012 2044	Distribuição de Sementes, Mudas, Fertilizantes e Def. agrícolas e Vacinas Com Pequenos Prod			48.400	0,18				
	Objetivo: Oferecer condições de Plantio aos pequenos agricultores e Manutenção e Prevenção a Rebanhos.								
	000 Todas as Fontes			48.400	0,18				
	3390.00 Aplicações Diretas			48.400	0,18				
000325	3390.32 99 Material, Bem ou Serviço para Distribuição Gratuita		Fiscal	48.400	0,18				
20 602 1012 2045	Apoio na Aquisição e transporte de ração animal de peguenos agricultores.			50.000	0,19				
	Objetivo: Tentar manter o rebanho do municipio com condições adequadas de sobrevivencia.								
	000 Todas as Fontes			50.000	0,19				
	3390.00 Aplicações Diretas			50.000	0,19				
000326	3390.30 99 Material de Consumo		Fiscal	30.000	0,11				
000327	3390.36 99 Outros Serviços de Terceiros - Pessoa Física		Fiscal	20.000	0,08				
	Pessoal e Encargos Sociais	Juros e Encargos da Divida	Outras Despesas Correntes	Investimentos	Inversões Financeiras	Amortização da Divida	Reserva de Contigência		
Fiscal:	524.000		945.350	995.200				2.464.550	9,24
Seguridade:								0	0,00
Total:	524.000		945.350	995.200				2.464.550	9,24

**Prefeitura Municipal de Boa Vista**

Secretaria de Finanças

Departamento de Contabilidade - Orçamento-Programa de 2016 - R\$ 1,00

Quadro Detalhado da Despesa Fixada por Unidade Orçamentária, Ações, Fonte de Recurso, Modalidade de Aplicação e Elemento de Despesa - Q.D.D.

Classificação Institucional Funcional Programática		Esfera	Dotação Orçamentária	%					
Fonte de Recurso/Modalidade de Aplicação/Elemento de Despesa									
02.100	Instituto de Previdência e Assistência dos Servidores Municipais-FUSEM		1.523.737	5,71					
09 271 1023 2046	Manutenção do FUSEM		359.646	1,35					
	Objetivo: Garantir a Previdência Básica dos Servidores Municipais								
	015 Recursos Previdenciários		359.646	1,35					
	3190.00 Aplicações Diretas		226.260	0,85					
000328 3190.05 99	Outros benefícios Previdenciários	Seguridade	130.000	0,49					
000329 3190.11 99	Vencimentos e Vantagens Fixas - Pessoal Civil	Seguridade	70.000	0,26					
000330 3190.13 99	Obrigações Patronais	Seguridade	19.000	0,07					
000331 3190.16 99	Outras Despesas Variáveis - Pessoal Civil	Seguridade	7.260	0,03					
	3191.00 Aplicação Direta Decorrente de Operação entre Órgãos, Fundos e Entidades Integrantes dos Orçamentos		11.000	0,04					
000332 3191.13 99	Contribuições Patronais (19)(I)	Fiscal	11.000	0,04					
	3390.00 Aplicações Diretas		109.594	0,41					
000333 3390.05 99	Outros Benefícios Previdenciários	Seguridade	70.000	0,26					
000334 3390.14 99	Diárias - Civil	Seguridade	705	0,00					
000335 3390.30 99	Material de Consumo	Seguridade	7.054	0,03					
000336 3390.35 99	Serviços de Consultoria	Seguridade	7.054	0,03					
000337 3390.36 99	Outros Serviços de Terceiros - Pessoa Física	Seguridade	10.261	0,04					
000338 3390.39 99	Outros Serviços de Terceiros - Pessoa Jurídica	Seguridade	14.520	0,05					
	4490.00 Aplicações Diretas		7.054	0,03					
000339 4490.52 99	Equipamentos e Material Permanente	Seguridade	7.054	0,03					
	4690.00 Aplicações Diretas		5.738	0,02					
000340 4690.71 99	Principal da Dívida Contratual Resgatado	Seguridade	5.738	0,02					
09 271 1023 2047	Encargos com Inativos e Pensionistas		119.861	0,45					
	Objetivo: Pagamento de Encargos com Inativos e Pensionistas								
	015 Recursos Previdenciários		119.861	0,45					
	3190.00 Aplicações Diretas		119.861	0,45					
000341 3190.01 99	Aposentadorias, Reserva Remunerada e Reformas	Seguridade	50.000	0,19					
000342 3190.03 99	Pensões	Seguridade	69.861	0,26					
99 999 1026 2048	Reserva Previdenciária		1.044.230	3,92					
	Objetivo: Reserva Previdenciária								
	015 Recursos Previdenciários		1.044.230	3,92					
	9990.00 Reserva de Contingência		1.044.230	3,92					
000343 9990.99 99	Reserva de Contingência	Seguridade	1.044.230	3,92					
	Pessoal e Encargos Sociais	Juros e Encargos da Dívida	Outras Despesas Correntes	Investimentos	Inversões Financeiras	Amortização da Dívida	Reserva de Contingência		
Fiscal:	11.000						11.000	0,04	
Seguridade:	346.121		109.594	7.054		5.738	1.044.230	5,67	
Total:	357.121		109.594	7.054		5.738	1.044.230	5,71	



Prefeitura Municipal de Boa Vista

Secretaria de Finanças

Departamento de Contabilidade - Orçamento-Programa de 2016 - R\$ 1,00

Quadro Detalhado da Despesa Fixada por Unidade Orçamentária, Ações, Fonte de Recurso, Modalidade de Aplicação e Elemento de Despesa - Q.D.D.

Classificação Institucional Funcional Programática							Dotação	
Fonte de Recurso/Modalidade de Aplicação/Elemento de Despesa							Orçamentária	%
02.990	Reserva de Contingência						114.068	0,43
99 999 8001 2049	Reserva de Contingência						114.068	0,43
Objetivo: Assegurar Reserva para Passivos Contingentes e Riscos Fiscais								
000 Todas as Fontes							114.068	0,43
9990.00 Reserva de Contingência							114.068	0,43
000344 9990.99 99	Reserva de Contingência	Fiscal					114.068	0,43
	Pessoal e Encargos Sociais	Juros e Encargos da Dívida	Outras Despesas Correntes	Investimentos	Inversões Financeiras	Amortização da Dívida	Reserva de Contingência	
Fiscal:						114.068	114.068	0,43
Seguridade:							0	0,00
Total:						114.068	114.068	0,43
	Pessoal e Encargos Sociais	Juros e Encargos da Dívida	Outras Despesas Correntes	Investimentos	Inversões Financeiras	Amortização da Dívida	Reserva de Contingência	
GERAL								
Fiscal:	8.699.642		5.604.114	4.653.928	150.000	247.000	114.068	19.468.752 73,02
Seguridade:	3.445.828		2.111.498	587.054		5.738	1.044.230	7.194.348 26,98
Total:	12.145.470		7.715.612	5.240.982	150.000	252.738	1.158.298	26.663.100 100,00
Intra-Orçamen.:	816.152							816.152 3,06


Elton Jean Serafim Ferreira
Contador


Edvan Pereira Leite
Prefeito

**Prefeitura Municipal de Boa Vista**

Secretaria de Finanças

Departamento de Contabilidade - Orçamento-Programa de 2016 - R\$ 1,00

Quadro Detalhado da Despesa Fixada por Unidade Orçamentária, Ações, Natureza e Modalidade de Aplicação de Despesa - Q.D.D.

Classificação Institucional Funcional Programática		Esfera	Dotação Orçamentária	%					
Natureza de Despesa/Modalidade de Aplicação									
01.010	Câmara Municipal de Vereadores		981.700	3,68					
01 031 2001 1001	Aquisição de Equipamentos e Material Permanente		20.000	0,07					
	Objetivo: Aquisição de Equipamentos e Material Permanente								
	4400.00 INVESTIMENTOS		20.000	0,07					
	4490.00 Aplicações Diretas		20.000	0,07					
01 031 2001 1002	Reforma e Ampliação do Prédio da Câmara		30.000	0,11					
	Objetivo: Reforma e Ampliação do Prédio da Câmara								
	4400.00 INVESTIMENTOS		30.000	0,11					
	4490.00 Aplicações Diretas		30.000	0,11					
01 031 2001 1003	Aquisição de Veículo para Câmara Municipal.		15.000	0,06					
	Objetivo: Aquisição de uma moto para o legislativo municipal para agilizar entrega de documentação a Vereadores que residem na zona rural do município entre outras atividades pertinentes ao melhor funcionamento do processo legislativo.								
	4400.00 INVESTIMENTOS		15.000	0,06					
	4490.00 Aplicações Diretas		15.000	0,06					
01 031 2001 2001	Manutenção das Atividades da Câmara Municipal		916.700	3,44					
	Objetivo: Manter as atividades da Câmara Municipal do Município								
	3100.00 PESSOAL E ENCARGOS SOCIAIS		760.700	2,85					
	3190.00 Aplicações Diretas		760.700	2,85					
	3300.00 OUTRAS DESPESAS CORRENTES		156.000	0,59					
	3390.00 Aplicações Diretas		156.000	0,59					
	Pessoal e Encargos Sociais	Juros e Encargos da Dívida	Outras Despesas Correntes	Investimentos	Inversões Financeiras	Amortização da Dívida	Reserva de Contigência		
Fiscal:	760.700		156.000	65.000				981.700	3,68
Seguridade:								0	0,00
Total:	760.700		156.000	65.000				981.700	3,68



Prefeitura Municipal de Boa Vista

Secretaria de Finanças

Departamento de Contabilidade - Orçamento-Programa de 2016 - R\$ 1,00

Quadro Detalhado da Despesa Fixada por Unidade Orçamentária, Ações, Natureza e Modalidade de Aplicação de Despesa - Q.D.D.

Classificação Institucional Funcional Programática		Natureza de Despesa/Modalidade de Aplicação		Esfera	Dotação Orçamentária	%			
02.010	Gabinete do Prefeito				555.737	2,08			
04	122	2002	1004	Aquisição de Equipamentos e Material Permanente		5.000 0,02			
Objetivo: Aquisição de Equipamentos e Material Permanente do Gabinete do Prefeito									
4400.00		INVESTIMENTOS			5.000	0,02			
4490.00		Aplicações Diretas			5.000	0,02			
04	122	2002	2002	Manutenção das atividades do Gabinete do Prefeito		550.737 2,07			
Objetivo: Manter as atividades do Gabinete do Prefeito									
3100.00		PESSOAL E ENCARGOS SOCIAIS			508.038	1,91			
3190.00		Aplicações Diretas			505.538	1,90			
3191.00		Aplicação Direta Decorrente de Operação entre Órgãos, Fundos e Entidades Integrantes dos Orçamentos			2.500	0,01			
3300.00		OUTRAS DESPESAS CORRENTES			42.699	0,16			
3390.00		Aplicações Diretas			42.699	0,16			
	Pessoal e Encargos Sociais	Juros e Encargos da Dívida	Outras Despesas Correntes	Investimentos	Inversões Financeiras	Amortização da Dívida	Reserva de Contigência		
Fiscal:	508.038		42.699	5.000				555.737	2,08
Seguridade:								0	0,00
Total:	508.038		42.699	5.000				555.737	2,08



Prefeitura Municipal de Boa Vista

Secretaria de Finanças

Departamento de Contabilidade - Orçamento-Programa de 2016 - R\$ 1,00

Quadro Detalhado da Despesa Fixada por Unidade Orçamentária, Ações, Natureza e Modalidade de Aplicação de Despesa - Q.D.D.

Classificação Institucional Funcional Programática			Dotação	
Natureza de Despesa/Modalidade de Aplicação		Esfera	Orçamentária	%
02.020	Secretaria de Administração e Finanças		1.925.953	7,22
04 123 0002 0001	Pagamentos da Dívida Contraída com INSS e FUSEM		225.000	0,84
	Objetivo: Cumprir com as obrigações do Pagamento da Dívida Fundada do Município.			
	4600.00 AMORTIZAÇÃO DA DÍVIDA		225.000	0,84
	4690.00 Aplicações Diretas		225.000	0,84
28 846 1023 0002	Obrigações Patronais diversas Secretarias - INSS e FUSEM		18.100	0,07
	Objetivo: Repasse das Obrigações Previdenciárias.			
	3100.00 PESSOAL E ENCARGOS SOCIAIS		18.100	0,07
	3190.00 Aplicações Diretas		6.000	0,02
	3191.00 Aplicação Direta Decorrente de Operação entre Órgãos, Fundos e Entidades Integrantes dos Orçamentos		12.100	0,05
04 123 0002 0003	Pagamentos da Dívida Contraída com a CAGEPA		22.000	0,08
	Objetivo: Cumprir com as obrigações do Pagamento da Dívida Fundada do Município.			
	4600.00 AMORTIZAÇÃO DA DÍVIDA		22.000	0,08
	4690.00 Aplicações Diretas		22.000	0,08
04 122 2002 1005	Aquisição de Equipamentos e Material Permanente		27.759	0,10
	Objetivo: A aparelhar a Secretaria de Administração			
	4400.00 INVESTIMENTOS		27.759	0,10
	4490.00 Aplicações Diretas		27.759	0,10
04 122 2002 2003	Contribuição para FAMUP/AMCAP/CNM e outros		15.000	0,06
	Objetivo: Contribuir com os Órgãos de Cooperação com o Município			
	3300.00 OUTRAS DESPESAS CORRENTES		15.000	0,06
	3390.00 Aplicações Diretas		15.000	0,06
04 122 1031 2004	Divulgação e Publicidade dos Atos do Poder Executivo		62.200	0,23
	Objetivo: Manter as atividades de Divulgação e Publicidade dos Atos do Poder Executivo.			
	3300.00 OUTRAS DESPESAS CORRENTES		62.200	0,23
	3390.00 Aplicações Diretas		62.200	0,23
04 123 2002 2005	Manutenção das Atividades de Administração e Finanças		1.194.094	4,48
	Objetivo: Manter as atividades da Secretaria de Administração e Finanças			
	3100.00 PESSOAL E ENCARGOS SOCIAIS		720.720	2,70
	3190.00 Aplicações Diretas		680.720	2,55
	3191.00 Aplicação Direta Decorrente de Operação entre Órgãos, Fundos e Entidades Integrantes dos Orçamentos		40.000	0,15
	3300.00 OUTRAS DESPESAS CORRENTES		473.374	1,78
	3390.00 Aplicações Diretas		473.374	1,78
04 123 2002 2006	Serviços de Contabilidade e Controle Interno		80.500	0,30
	Objetivo: Manutenção das atividades da Contabilidade e Controle Interno			
	3300.00 OUTRAS DESPESAS CORRENTES		80.500	0,30
	3390.00 Aplicações Diretas		80.500	0,30
28 846 0001 2007	Pagamento do PASEP		140.000	0,53
	Objetivo: Formação do PASEP do Servidor Público Municipal			
	3300.00 OUTRAS DESPESAS CORRENTES		140.000	0,53
	3390.00 Aplicações Diretas		140.000	0,53



Prefeitura Municipal de Boa Vista

Secretaria de Finanças

Departamento de Contabilidade - Orçamento-Programa de 2016 - R\$ 1,00

Quadro Detalhado da Despesa Fixada por Unidade Orçamentária, Ações, Natureza e Modalidade de Aplicação de Despesa - Q.D.D.

Classificação Institucional Funcional Programática		Esfera	Dotação Orçamentária	%					
Natureza de Despesa/Modalidade de Aplicação									
02.020	Secretaria de Administração e Finanças		1.925.953	7,22					
04 181 1008 2008	Convênio com a Secretaria de Segurança Pública do Estado		30.300	0,11					
	Objetivo: Cooperar com as Ações do Governo do Estado para Segurança Pública								
	3300.00 OUTRAS DESPESAS CORRENTES		30.300	0,11					
	3390.00 Aplicações Diretas		30.300	0,11					
04 122 1034 2009	Pagamento de Multa Junto a Órgãos Federais e Estaduais		11.000	0,04					
	Objetivo: Pagamento de Multa Junto a Órgãos Federais e Estaduais								
	3300.00 OUTRAS DESPESAS CORRENTES		11.000	0,04					
	3390.00 Aplicações Diretas		11.000	0,04					
04 123 2002 2010	Manutenção das Atividades com Indenizações e Restituições.		100.000	0,38					
	Objetivo: Contemplar o orçamento com rubricas necessarias a devolução de receitas ou indenizações.								
	4400.00 INVESTIMENTOS		100.000	0,38					
	4490.00 Aplicações Diretas		100.000	0,38					
	Pessoal e Encargos Sociais	Juros e Encargos da Dívida	Outras Despesas Correntes	Investimentos	Inversões Financeiras	Amortização da Dívida	Reserva de Contigência		
Fiscal:	738.820		812.374	127.759		247.000		1.925.953	7,22
Seguridade:								0	0,00
Total:	738.820		812.374	127.759		247.000		1.925.953	7,22

**Prefeitura Municipal de Boa Vista**

Secretaria de Finanças

Departamento de Contabilidade - Orçamento-Programa de 2016 - R\$ 1,00

Quadro Detalhado da Despesa Fixada por Unidade Orçamentária, Ações, Natureza e Modalidade de Aplicação de Despesa - Q.D.D.

Classificação Institucional Programática	Natureza de Despesa/Modalidade de Aplicação	Esfera	Dotação Orçamentária	%
02.030	Secretaria de Educação, Turismo, Cultura e Desportos		9.759.864	36,61
12 361 1002 1006	Aquisição de Equipamentos e Material Permanente		50.000	0,19
	Objetivo: Aparelhar a Secretaria de Educação, Cultura, Turismo e Desporto			
	4400.00 INVESTIMENTOS		50.000	0,19
	4490.00 Aplicações Diretas		50.000	0,19
12 361 1002 1007	Apmpliar/Reformar Unidades de Ensino Fundamental		176.000	0,66
	Objetivo: Melhorar e Ampliar a Oferta de Vagas no Ensino Basico			
	4400.00 INVESTIMENTOS		176.000	0,66
	4490.00 Aplicações Diretas		176.000	0,66
12 365 1002 1008	Construção de Creches		512.000	1,92
	Objetivo: Melhorar e Ampliar o atendimento à educação infantil			
	4400.00 INVESTIMENTOS		512.000	1,92
	4490.00 Aplicações Diretas		512.000	1,92
12 361 1002 1009	Aquisição de Acervos para Biblioteca		7.000	0,03
	Objetivo: Estimular o Hábito da Leitura			
	4400.00 INVESTIMENTOS		7.000	0,03
	4490.00 Aplicações Diretas		7.000	0,03
13 392 1005 1010	Aquisição de Instrumentos Musicais para Filarmônica Municipal Bom Jesus		15.000	0,06
	Objetivo: Contribuir para instrumentação da Filarmônica Bom Jesus			
	4400.00 INVESTIMENTOS		15.000	0,06
	4490.00 Aplicações Diretas		15.000	0,06
27 813 1004 1011	Construção de Quadras Cobertas na Zona Rural do Município.		300.000	1,13
	Objetivo: Construção de Quadras Desportivas na Zona Rural do Município			
	4400.00 INVESTIMENTOS		300.000	1,13
	4490.00 Aplicações Diretas		300.000	1,13
12 361 1002 1012	Aquisição de Veiculo		50.000	0,19
	Objetivo: Melhoramento no atendimento a demanda crescente de alunos no municipio e uma melhor qualidade de ensino.			
	4400.00 INVESTIMENTOS		50.000	0,19
	4490.00 Aplicações Diretas		50.000	0,19
27 813 1004 1013	Contrução de um Campo de Futebol no Município.		500.000	1,88
	Objetivo: Melhorar as Condições do desporto amador no município.			
	4400.00 INVESTIMENTOS		500.000	1,88
	4490.00 Aplicações Diretas		500.000	1,88
12 365 1001 2011	Manutenção das Atividades da Educação Infantil		514.000	1,93
	Objetivo: Ampliar o atendimento da educação infantil no Município.			
	3100.00 PESSOAL E ENCARGOS SOCIAIS		459.000	1,72
	3190.00 Aplicações Diretas		424.000	1,59
	3191.00 Aplicação Direta Decorrente de Operação entre Órgãos, Fundos e Entidades Integrantes dos Orçamentos		35.000	0,13
	3300.00 OUTRAS DESPESAS CORRENTES		55.000	0,21
	3390.00 Aplicações Diretas		55.000	0,21
12 361 1002 2012	Manutenção das Atividades do Ensino Fundamental com Recursos Próprios		2.022.000	7,58

**Prefeitura Municipal de Boa Vista**

Secretaria de Finanças

Departamento de Contabilidade - Orçamento-Programa de 2016 - R\$ 1,00

Quadro Detalhado da Despesa Fixada por Unidade Orçamentária, Ações, Natureza e Modalidade de Aplicação de Despesa - Q.D.D.

Classificação Institucional Funcional Programática		Esfera	Dotação Orçamentária	%
Natureza de Despesa/Modalidade de Aplicação				
02.030	Secretaria de Educação, Turismo, Cultura e Desportos		9.759.864	36,61
	Objetivo: Ampliar a Oferta do Ensino Fundamental com Recursos Próprios			
	3100.00 PESSOAL E ENCARGOS SOCIAIS		1.526.000	5,72
	3190.00 Aplicações Diretas		1.456.000	5,46
	3191.00 Aplicação Direta Decorrente de Operação entre Órgãos, Fundos e Entidades Integrantes dos Orçamentos		70.000	0,26
	3300.00 OUTRAS DESPESAS CORRENTES		496.000	1,86
	3390.00 Aplicações Diretas		496.000	1,86
12 361	1002 2013 Manutenção das Atividades do Ensino Fundamental com FUNDEB		3.367.000	12,63
	Objetivo: Manter o Ensino Fundamental com recursos do FUNDEB			
	3100.00 PESSOAL E ENCARGOS SOCIAIS		3.130.000	11,74
	3190.00 Aplicações Diretas		2.830.000	10,61
	3191.00 Aplicação Direta Decorrente de Operação entre Órgãos, Fundos e Entidades Integrantes dos Orçamentos		300.000	1,13
	3300.00 OUTRAS DESPESAS CORRENTES		237.000	0,89
	3390.00 Aplicações Diretas		237.000	0,89
12 361	1003 2014 Apoio Financeiro a Estudantes Carentes através da Concessão de Bolsa de Estudos		10.000	0,04
	Objetivo: Assegura acesso ao Ensino de Estudantes Carentes através da Concessão de Bolsa de Estudos			
	3300.00 OUTRAS DESPESAS CORRENTES		10.000	0,04
	3390.00 Aplicações Diretas		10.000	0,04
12 306	1032 2015 Manutenção do Programa de Merenda Escolar		340.000	1,28
	Objetivo: Suprir as Deficiências alimentares dos Alunos Matriculados na Rede de Ensino			
	3300.00 OUTRAS DESPESAS CORRENTES		340.000	1,28
	3390.00 Aplicações Diretas		340.000	1,28
12 361	1002 2016 Atividades com Recursos do FNDE-Salário Educação, PNAT, PDDE e outros.		353.290	1,33
	Objetivo: Cooperação com as Atividades do Ensino Básico			
	3100.00 PESSOAL E ENCARGOS SOCIAIS		15.000	0,06
	3190.00 Aplicações Diretas		15.000	0,06
	3300.00 OUTRAS DESPESAS CORRENTES		338.290	1,27
	3390.00 Aplicações Diretas		338.290	1,27
12 361	1033 2017 Manutenção do Programa de Transporte Escolar		1.150.000	4,31
	Objetivo: Garantir o Acesso dos Alunos da Zona Rural às Escolas do Município			
	3300.00 OUTRAS DESPESAS CORRENTES		1.150.000	4,31
	3390.00 Aplicações Diretas		1.150.000	4,31
27 812	1004 2018 Manutenção das Atividades com o Desporto Amador		86.000	0,32
	Objetivo: Estimular a Prática Desportiva			
	3300.00 OUTRAS DESPESAS CORRENTES		81.000	0,30
	3390.00 Aplicações Diretas		81.000	0,30
	4400.00 INVESTIMENTOS		5.000	0,02
	4490.00 Aplicações Diretas		5.000	0,02
13 392	1005 2019 Manutenção das Atividades com Cultura, Festividades e Lazer		137.200	0,51
	Objetivo: Incentivar as Atividades com Cultura, Festividades e Lazer			
	3300.00 OUTRAS DESPESAS CORRENTES		137.200	0,51
	3390.00 Aplicações Diretas		137.200	0,51
13 695	0004 2020 Manutenção das Atividades Relacionadas ao Turismo do Município		58.474	0,22
	Objetivo: Manter as atividades de turismo.			



Prefeitura Municipal de Boa Vista

Secretaria de Finanças

Departamento de Contabilidade - Orçamento-Programa de 2016 - R\$ 1,00

Quadro Detalhado da Despesa Fixada por Unidade Orçamentária, Ações, Natureza e Modalidade de Aplicação de Despesa - Q.D.D.

Classificação Institucional Funcional Programática		Natureza de Despesa/Modalidade de Aplicação		Esfera	Dotação Orçamentária	%			
02.030	Secretaria de Educação, Turismo, Cultura e Desportos				9.759.864	36,61			
	3100.00	PESSOAL E ENCARGOS SOCIAIS			16.084	0,06			
	3190.00	Aplicações Diretas			16.084	0,06			
	3300.00	OUTRAS DESPESAS CORRENTES			36.041	0,14			
	3390.00	Aplicações Diretas			36.041	0,14			
	4400.00	INVESTIMENTOS			6.349	0,02			
	4490.00	Aplicações Diretas			6.349	0,02			
12 363	1002 2021	Firmar Convenios com Instituições Educacionais para Cursos Superiores e Profissionalizantes.			30.000	0,11			
	Objetivo: Viza Melhorar e aprimorar o aprendizado de jovens residentes no município.								
	3300.00	OUTRAS DESPESAS CORRENTES			30.000	0,11			
	3390.00	Aplicações Diretas			30.000	0,11			
13 392	1005 2022	MANUTENÇÃO DAS ATIVIDADES DA FILARMONICA DE BOA VISTA.			37.400	0,14			
	Objetivo: MANTER A FILARMONICA LOCAL EM BOAS CONDIÇÕES DE ATUAR.								
	3100.00	PESSOAL E ENCARGOS SOCIAIS			24.000	0,09			
	3190.00	Aplicações Diretas			24.000	0,09			
	3300.00	OUTRAS DESPESAS CORRENTES			13.400	0,05			
	3390.00	Aplicações Diretas			13.400	0,05			
12 362	0005 2023	Implantação e Manutenção das Atividades do Curso Pré-Vestibular no Município.			44.500	0,17			
	Objetivo: Incentivar o ingresso dos estudantes do Município em Universidades Públicas.								
	3300.00	OUTRAS DESPESAS CORRENTES			44.500	0,17			
	3390.00	Aplicações Diretas			44.500	0,17			
	Pessoal e Encargos Sociais	Juros e Encargos da Dívida	Outras Despesas Correntes	Investimentos	Inversões Financeiras	Amortização da Dívida	Reserva de Contigência		
Fiscal:	5.170.084		2.968.431	1.621.349				9.759.864	36,60
Seguridade:								0	0,00
Total:	5.170.084		2.968.431	1.621.349				9.759.864	36,60

**Prefeitura Municipal de Boa Vista**

Secretaria de Finanças

Departamento de Contabilidade - Orçamento-Programa de 2016 - R\$ 1,00

Quadro Detalhado da Despesa Fixada por Unidade Orçamentária, Ações, Natureza e Modalidade de Aplicação de Despesa - Q.D.D.

Classificação Institucional Funcional Programática		Esfera	Dotação Orçamentária	%
Natureza de Despesa/Modalidade de Aplicação				
02.040	Secretaria de Saúde		4.986.237	18,70
10 302 1007 1014	Aquisição de Equipamentos e Material Permanente		50.000	0,19
	Objetivo: Apearlhar adequadamente os Serviços de Saúde			
	4400.00 INVESTIMENTOS		50.000	0,19
	4490.00 Aplicações Diretas		50.000	0,19
10 302 1007 1015	Construir, Ampliar e Melhorar Unidades de Saúde do Município		420.000	1,58
	Objetivo:			
	Ampliar e Melhorar as condições de atendimento em saúde			
	4400.00 INVESTIMENTOS		420.000	1,58
	4490.00 Aplicações Diretas		420.000	1,58
10 304 1007 1016	Construir e melhorar Unidades Sanitárias Domiciliar		120.000	0,45
	Objetivo: Prevenir e Combater Doenças Infecto contagiosas			
	4400.00 INVESTIMENTOS		120.000	0,45
	4490.00 Aplicações Diretas		120.000	0,45
10 302 1007 1017	Aquisição de Veículos para o Setor de Saúde.		50.000	0,19
	Objetivo: MELHORAR AS CONDIÇÕES DE DESLOCAMENTO DAS EQUIPES DE SAUDE.			
	4400.00 INVESTIMENTOS		50.000	0,19
	4490.00 Aplicações Diretas		50.000	0,19
10 301 1007 2024	Manutenção das Atividades de Saúde com Recursos Próprios		2.476.000	9,29
	Objetivo: Manter as atividades que visam a melhoria da Saúde da população deste Município-Recursos Próprios			
	3100.00 PESSOAL E ENCARGOS SOCIAIS		1.616.000	6,06
	3190.00 Aplicações Diretas		1.428.000	5,36
	3191.00 Aplicação Direta Decorrente de Operação entre Órgãos, Fundos e Entidades Integrantes dos Orçamentos		188.000	0,71
	3300.00 OUTRAS DESPESAS CORRENTES		860.000	3,23
	3390.00 Aplicações Diretas		860.000	3,23
10 303 1007 2025	Manutenção da Farmácia Básica Recursos Próprios e SUS		385.500	1,45
	Objetivo: Assegurar a População acesso aos Medicamentos da Farmácia Básica			
	3300.00 OUTRAS DESPESAS CORRENTES		385.500	1,45
	3390.00 Aplicações Diretas		385.500	1,45
10 301 1007 2026	Programa de Agentes Comunitários de Saúde-PACS		282.000	1,06
	Objetivo: Atendimento Domiciliar em Saúde Pública			
	3100.00 PESSOAL E ENCARGOS SOCIAIS		282.000	1,06
	3190.00 Aplicações Diretas		260.000	0,98
	3191.00 Aplicação Direta Decorrente de Operação entre Órgãos, Fundos e Entidades Integrantes dos Orçamentos		22.000	0,08
10 301 1007 2027	Assistência Básica a Saúde-PAB fixo		173.200	0,65
	Objetivo: Manter as Ações Básicas de Saúde Pública			
	3100.00 PESSOAL E ENCARGOS SOCIAIS		84.000	0,32
	3190.00 Aplicações Diretas		84.000	0,32
	3300.00 OUTRAS DESPESAS CORRENTES		89.200	0,33
	3390.00 Aplicações Diretas		89.200	0,33
10 301 1007 2028	Programa de Saúde da Família-PSF		414.100	1,55
	Objetivo: Atendimento Localizado em Saúde Pública			

**Prefeitura Municipal de Boa Vista**

Secretaria de Finanças

Departamento de Contabilidade - Orçamento-Programa de 2016 - R\$ 1,00

Quadro Detalhado da Despesa Fixada por Unidade Orçamentária, Ações, Natureza e Modalidade de Aplicação de Despesa - Q.D.D.

Classificação Institucional Funcional Programática		Esfera	Dotação Orçamentária	%					
Natureza de Despesa/Modalidade de Aplicação									
02.040	Secretaria de Saúde		4.986.237	18,70					
3100.00	PESSOAL E ENCARGOS SOCIAIS		414.100	1,55					
3190.00	Aplicações Diretas		402.000	1,51					
3191.00	Aplicação Direta Decorrente de Operação entre Órgãos, Fundos e Entidades Integrantes dos Orçamentos		12.100	0,05					
10 301 1007 2029	Outros Programas de Saúde com SUS		52.000	0,20					
	Objetivo: Desenvolver Ações Básica em Saúde com Recursos do SUS								
3300.00	OUTRAS DESPESAS CORRENTES		52.000	0,20					
3390.00	Aplicações Diretas		52.000	0,20					
10 305 1007 2030	Ações de Vigilância em Saúde.		94.577	0,35					
	Objetivo: Utilizar recursos do bloco de vigilância em saúde para o combate as endemias e outros assemelhados no município.								
3100.00	PESSOAL E ENCARGOS SOCIAIS		82.577	0,31					
3190.00	Aplicações Diretas		81.125	0,30					
3191.00	Aplicação Direta Decorrente de Operação entre Órgãos, Fundos e Entidades Integrantes dos Orçamentos		1.452	0,01					
3300.00	OUTRAS DESPESAS CORRENTES		12.000	0,05					
3390.00	Aplicações Diretas		12.000	0,05					
10 303 1007 2031	Ações de Saúde Bucal		147.560	0,55					
	Objetivo: Desenvolver Ações Preventivas e Curativas para saúde Bucal								
3100.00	PESSOAL E ENCARGOS SOCIAIS		135.560	0,51					
3190.00	Aplicações Diretas		128.560	0,48					
3191.00	Aplicação Direta Decorrente de Operação entre Órgãos, Fundos e Entidades Integrantes dos Orçamentos		7.000	0,03					
3300.00	OUTRAS DESPESAS CORRENTES		12.000	0,04					
3390.00	Aplicações Diretas		12.000	0,04					
10 301 1007 2032	Atividades da Unidade Mista de Saúde		209.200	0,78					
	Objetivo: Prestar Serviços de Atenção à Saúde								
3100.00	PESSOAL E ENCARGOS SOCIAIS		41.200	0,15					
3190.00	Aplicações Diretas		41.200	0,15					
3300.00	OUTRAS DESPESAS CORRENTES		168.000	0,63					
3390.00	Aplicações Diretas		168.000	0,63					
10 301 1007 2033	Atividades do Laboratório Municipal		112.100	0,42					
	Objetivo: Oferecer Serviços Preventivos e Curativos de Saúde Pública								
3100.00	PESSOAL E ENCARGOS SOCIAIS		89.100	0,33					
3190.00	Aplicações Diretas		84.100	0,32					
3191.00	Aplicação Direta Decorrente de Operação entre Órgãos, Fundos e Entidades Integrantes dos Orçamentos		5.000	0,02					
3300.00	OUTRAS DESPESAS CORRENTES		23.000	0,09					
3390.00	Aplicações Diretas		23.000	0,09					
Pessoal e Encargos Sociais		Juros e Encargos da Dívida	Outras Despesas Correntes	Investimentos	Inversões Financeiras	Amortização da Dívida	Reserva de Contingência		
Fiscal:	54.000			70.000				124.000	0,47
Seguridade:	2.690.537		1.601.700	570.000				4.862.237	18,24
Total:	2.744.537		1.601.700	640.000				4.986.237	18,70

**Prefeitura Municipal de Boa Vista**

Secretaria de Finanças

Departamento de Contabilidade - Orçamento-Programa de 2016 - R\$ 1,00

Quadro Detalhado da Despesa Fixada por Unidade Orçamentária, Ações, Natureza e Modalidade de Aplicação de Despesa - Q.D.D.

Classificação Institucional Funcional Programática		Esfera	Dotação	%
Natureza de Despesa/Modalidade de Aplicação			Orçamentária	
02.050	Secretaria de Assistência Social		1.241.074	4,65
16 482 1011 1018	Construir, e ampliar Unidades Habitacionais urbanas e rurais		113.700	0,43
	Objetivo: Oferecer Condições Dignas de Moradia			
	4400.00 INVESTIMENTOS		113.700	0,43
	4490.00 Aplicações Diretas		113.700	0,43
16 482 1011 1019	Recuperação de Moradias para pessoas de baixa renda		100.000	0,38
	Objetivo: Melhorar as condições de habitação da população carente			
	3300.00 OUTRAS DESPESAS CORRENTES		100.000	0,38
	3390.00 Aplicações Diretas		100.000	0,38
08 244 1008 1020	Aquisição de Equipamentos para a ação Social		72.000	0,27
	Objetivo: Objetivando melhorar o atendimento assistencial a população com uma maior possibilidade de deslocamento aos mais longeuos cantos do nosso município.			
	4400.00 INVESTIMENTOS		72.000	0,27
	4490.00 Aplicações Diretas		72.000	0,27
08 241 1016 1021	Construção de uma Área de Lazer para Idosos no município.		70.000	0,26
	Objetivo: Melhorar a condição de vida das pessoas da terceira idade no município.			
	4400.00 INVESTIMENTOS		70.000	0,26
	4490.00 Aplicações Diretas		70.000	0,26
08 244 1008 2034	Manutenção das Atividades de Assistência Social		532.700	2,00
	Objetivo: Diminuir as Desigualdades Sociais			
	3100.00 PESSOAL E ENCARGOS SOCIAIS		279.000	1,05
	3190.00 Aplicações Diretas		264.000	0,99
	3191.00 Aplicação Direta Decorrente de Operação entre Órgãos, Fundos e Entidades Integrantes dos Orçamentos		15.000	0,06
	3300.00 OUTRAS DESPESAS CORRENTES		253.700	0,95
	3390.00 Aplicações Diretas		253.700	0,95
08 243 3003 2035	Manutenção do Conselho Tutelar		119.020	0,45
	Objetivo: Garantir os Direitos das Crianças e Adolescentes			
	3100.00 PESSOAL E ENCARGOS SOCIAIS		99.020	0,37
	3190.00 Aplicações Diretas		99.020	0,37
	3300.00 OUTRAS DESPESAS CORRENTES		20.000	0,08
	3390.00 Aplicações Diretas		20.000	0,08
08 244 1022 2036	Subvenções Sociais a Entidades Filantrópicas do Município		15.000	0,06
	Objetivo: Cooperar com as Atividades Sociais de Entidades Filantrópicas			
	3300.00 OUTRAS DESPESAS CORRENTES		15.000	0,06
	3350.00 Transferências a Instituições Privadas sem Fins Lucrativos		15.000	0,06
08 244 1008 2037	Atividades da Assistência Social com Recursos de Programas FNAS		109.550	0,41
	Objetivo: Diminuir as desigualdades Sociais através de ações que promovam a cidadania			
	3100.00 PESSOAL E ENCARGOS SOCIAIS		38.150	0,14
	3190.00 Aplicações Diretas		33.150	0,12
	3191.00 Aplicação Direta Decorrente de Operação entre Órgãos, Fundos e Entidades Integrantes dos Orçamentos		5.000	0,02
	3300.00 OUTRAS DESPESAS CORRENTES		61.400	0,23
	3390.00 Aplicações Diretas		61.400	0,23
	4400.00 INVESTIMENTOS		10.000	0,04
	4490.00 Aplicações Diretas		10.000	0,04



Prefeitura Municipal de Boa Vista

Secretaria de Finanças

Departamento de Contabilidade - Orçamento-Programa de 2016 - R\$ 1,00

Quadro Detalhado da Despesa Fixada por Unidade Orçamentária, Ações, Natureza e Modalidade de Aplicação de Despesa - Q.D.D.

Classificação Institucional Funcional Programática		Esfera	Dotação Orçamentária	%					
Natureza de Despesa/Modalidade de Aplicação									
02.050	Secretaria de Assistência Social		1.241.074	4,65					
08 241 1016 2038	Atividades em defesa do Idoso		66.104	0,25					
	Objetivo: Assegurar Assistência e Proteção ao Idoso								
3100.00	PESSOAL E ENCARGOS SOCIAIS		13.000	0,05					
3190.00	Aplicações Diretas		13.000	0,05					
3300.00	OUTRAS DESPESAS CORRENTES		53.104	0,20					
3390.00	Aplicações Diretas		53.104	0,20					
08 243 3003 2039	Manutenção de Atividades Relacionadas a Infância e a Adolescência.		43.000	0,16					
	Objetivo: Implantar política socio educativa para infância e adolescência, procurando recuperar os jovens do município, como também implantação de política preventiva relacionada aos mesmos.								
3100.00	PESSOAL E ENCARGOS SOCIAIS		13.000	0,05					
3190.00	Aplicações Diretas		13.000	0,05					
3300.00	OUTRAS DESPESAS CORRENTES		30.000	0,11					
3390.00	Aplicações Diretas		30.000	0,11					
	Pessoal e Encargos Sociais	Juros e Encargos da Dívida	Outras Despesas Correntes	Investimentos	Inversões Financeiras	Amortização da Dívida	Reserva de Contigência		
Fiscal:	33.000		133.000	255.700				421.700	1,58
Seguridade:	409.170		400.204	10.000				819.374	3,07
Total:	442.170		533.204	265.700				1.241.074	4,65

**Prefeitura Municipal de Boa Vista**

Secretaria de Finanças

Departamento de Contabilidade - Orçamento-Programa de 2016 - R\$ 1,00

Quadro Detalhado da Despesa Fixada por Unidade Orçamentária, Ações, Natureza e Modalidade de Aplicação de Despesa - Q.D.D.

Classificação Institucional Funcional Programática		Esfera	Dotação Orçamentária	%
Natureza de Despesa/Modalidade de Aplicação				
02.060	Secretaria de Serviços Urbanos		3.110.180	11,66
17 512 1027 1022	Implantação da Rede de Saneamento e Esgotamento Sanitário		502.600	1,89
	Objetivo: Combater os Focos de Propagação de Doenças Infecto Contagiosas			
	4400.00 INVESTIMENTOS		502.600	1,89
	4490.00 Aplicações Diretas		502.600	1,89
15 451 1029 1023	Construção e Reconstrução de Praças Públicas		100.500	0,38
	Objetivo: Urbanizar e ampliar as Áreas de Lazer do Município			
	4400.00 INVESTIMENTOS		100.500	0,38
	4490.00 Aplicações Diretas		100.500	0,38
15 451 1030 1024	Construção, Recuperação e conservação de prédios públicos municipais.		88.720	0,33
	Objetivo: Conservar os Bens Imóveis do Município			
	4400.00 INVESTIMENTOS		88.720	0,33
	4490.00 Aplicações Diretas		88.720	0,33
15 452 1030 1025	Manutenção do Cemitério Público e sua Manutenção		7.260	0,03
	Objetivo: Melhorar os Serviços Funerários do Município.			
	3300.00 OUTRAS DESPESAS CORRENTES		7.260	0,03
	3390.00 Aplicações Diretas		7.260	0,03
15 451 1030 1026	Aquisição e Desapropriação de Terrenos e Imóveis		150.000	0,56
	Objetivo: Ampliar a área útil para Construção de novos imóveis			
	4500.00 INVERSÕES FINANCEIRAS		150.000	0,56
	4590.00 Aplicações Diretas		150.000	0,56
15 451 1011 1027	Construir / Recuperar Calçamento, Meio Fio e Urbanizar		400.000	1,50
	Objetivo: Construir / Recuperar Calçamento, Meio Fio e Urbanizar			
	4400.00 INVESTIMENTOS		400.000	1,50
	4490.00 Aplicações Diretas		400.000	1,50
25 752 1018 1028	Implantação de Iluminação pública no município.		60.000	0,23
	Objetivo: Suprir as necessidades das comunidades rurais relativas a energia elétrica como também da sede do município proporcionando uma melhora qualidade de vida através da extensão da rede no município.			
	4400.00 INVESTIMENTOS		60.000	0,23
	4490.00 Aplicações Diretas		60.000	0,23
15 782 1030 1029	A aquisição e Implantação de Abrigo para Passageiros		42.100	0,16
	Objetivo: Melhorar as condições de espera dos passageiros do município de Boa Vista.			
	4400.00 INVESTIMENTOS		42.100	0,16
	4490.00 Aplicações Diretas		42.100	0,16
04 122 2002 1030	Construção do Centro Administrativo Municipal.		300.000	1,13
	Objetivo: Melhorar a infra estrutura administrativa para melhor atender a população do município.			
	4400.00 INVESTIMENTOS		300.000	1,13
	4490.00 Aplicações Diretas		300.000	1,13
15 452 1030 2040	Manutenção das Atividades da Secretaria de Obras e Serviços Urbanos		1.354.000	5,08
	Objetivo: Ampliar e Melhorar a Infraestrutura Urbana do Município			



Prefeitura Municipal de Boa Vista

Secretaria de Finanças

Departamento de Contabilidade - Orçamento-Programa de 2016 - R\$ 1,00

Quadro Detalhado da Despesa Fixada por Unidade Orçamentária, Ações, Natureza e Modalidade de Aplicação de Despesa - Q.D.D.

Classificação Institucional Funcional Programática		Esfera	Dotação Orçamentária	%					
Natureza de Despesa/Modalidade de Aplicação									
02.060	Secretaria de Serviços Urbanos		3.110.180	11,66					
3100.00	PESSOAL E ENCARGOS SOCIAIS		900.000	3,38					
3190.00	Aplicações Diretas		830.000	3,11					
3191.00	Aplicação Direta Decorrente de Operação entre Órgãos, Fundos e Entidades Integrantes dos Orçamentos		70.000	0,26					
3300.00	OUTRAS DESPESAS CORRENTES		434.000	1,63					
3390.00	Aplicações Diretas		434.000	1,63					
4400.00	INVESTIMENTOS		20.000	0,07					
4490.00	Aplicações Diretas		20.000	0,07					
15 752 1018 2041	Manutenção dos Serviços de Energia Elétrica dos Órgãos Públicos e Iluminação Púb		105.000	0,39					
	Objetivo: Manter e Conservar a Infraestrutura do Município								
3300.00	OUTRAS DESPESAS CORRENTES		105.000	0,39					
3390.00	Aplicações Diretas		105.000	0,39					
	Pessoal e Encargos Sociais	Juros e Encargos da Dívida	Outras Despesas Correntes	Investimentos	Inversões Financeiras	Amortização da Dívida	Reserva de Contigência		
Fiscal:	900.000		546.260	1.513.920	150.000			3.110.180	11,66
Seguridade:								0	0,00
Total:	900.000		546.260	1.513.920	150.000			3.110.180	11,66

**Prefeitura Municipal de Boa Vista**

Secretaria de Finanças

Departamento de Contabilidade - Orçamento-Programa de 2016 - R\$ 1,00

Quadro Detalhado da Despesa Fixada por Unidade Orçamentária, Ações, Natureza e Modalidade de Aplicação de Despesa - Q.D.D.

Classificação Institucional Funcional Programática		Esfera	Dotação Orçamentária	%
Natureza de Despesa/Modalidade de Aplicação				
02.070	Secretaria de Serviços Rurais		2.464.550	9,24
20 601 1012 1031	Aquisição de Veículos, Máquinas e Implementos Agrícolas		100.000	0,38
	Objetivo: Mecanizar a Agricultura para ampliar a Produção agrícola			
	4400.00 INVESTIMENTOS		100.000	0,38
	4490.00 Aplicações Diretas		100.000	0,38
20 605 2004 1032	Construção, Recuperação e Ampliação de Reservatórios de Água (Pequenas Barragens, Poços ')		361.500	1,36
	Objetivo: Recuperar e Ampliar Pequenas Barragens, Perfurar, Instalar Poços Tubulares, Cisternas, etc			
	4400.00 INVESTIMENTOS		361.500	1,36
	4490.00 Aplicações Diretas		361.500	1,36
26 782 1021 1033	Construir/ Recuperar Estradas Vicinais		208.400	0,78
	Objetivo: Construir/ Recuperar Estradas Vicinais			
	4400.00 INVESTIMENTOS		208.400	0,78
	4490.00 Aplicações Diretas		208.400	0,78
26 782 1021 1034	Construção e Recuperação de Passagens Molhadas		90.000	0,34
	Objetivo: Construção e Recuperação de Passagens Molhadas			
	4400.00 INVESTIMENTOS		90.000	0,34
	4490.00 Aplicações Diretas		90.000	0,34
26 782 1021 1035	Construção e Recuperação de Mata-Burros		24.100	0,09
	Objetivo: Construção e Recuperação de Mata-Burros			
	3300.00 OUTRAS DESPESAS CORRENTES		24.100	0,09
	3390.00 Aplicações Diretas		24.100	0,09
10 605 2004 1036	Aquisição e implantação de dessalinizadores com manutenção dos mesmos.		213.300	0,80
	Objetivo: Proporcionar a População Rural Água de Boa Qualidade Para o Consumo Humano.			
	4400.00 INVESTIMENTOS		213.300	0,80
	4490.00 Aplicações Diretas		213.300	0,80
20 606 1016 1037	Construção de Cisternas e Bebedouros Comunitarios.		95.000	0,36
	Objetivo: Prevenção contra estiagens constantes no município.			
	3300.00 OUTRAS DESPESAS CORRENTES		95.000	0,36
	3390.00 Aplicações Diretas		95.000	0,36
20 606 1012 2042	Manutenção das Atividades da Secretaria de Serviços Rurais		1.213.600	4,55
	Objetivo: Melhorar as condições de vida e trabalho do homem do campo			
	3100.00 PESSOAL E ENCARGOS SOCIAIS		524.000	1,97
	3190.00 Aplicações Diretas		504.000	1,89
	3191.00 Aplicação Direta Decorrente de Operação entre Órgãos, Fundos e Entidades Integrantes dos Orçamentos		20.000	0,07
	3300.00 OUTRAS DESPESAS CORRENTES		667.600	2,50
	3390.00 Aplicações Diretas		667.600	2,50
	4400.00 INVESTIMENTOS		22.000	0,08
	4490.00 Aplicações Diretas		22.000	0,08
20 602 1012 2043	IApoio e Incentivo a Caprinocultura do Município		60.250	0,23
	Objetivo: Incentivar e Apoiar a Caprinocultura do Município para ampliar as atividades economicas			
	3300.00 OUTRAS DESPESAS CORRENTES		60.250	0,23
	3390.00 Aplicações Diretas		60.250	0,23



Prefeitura Municipal de Boa Vista

Secretaria de Finanças

Departamento de Contabilidade - Orçamento-Programa de 2016 - R\$ 1,00

Quadro Detalhado da Despesa Fixada por Unidade Orçamentária, Ações, Natureza e Modalidade de Aplicação de Despesa - Q.D.D.

Classificação Institucional Funcional Programática		Natureza de Despesa/Modalidade de Aplicação		Esfera	Dotação Orçamentária	%			
02.070	Secretaria de Serviços Rurais				2.464.550	9,24			
20	606	1012	2044	Distribuição de Sementes, Mudas, Fertilizantes e Def. agrícolas e Vacinas Com Pequenos Prodi	48.400	0,18			
				Objetivo: Oferecer condições de Plantio aos pequenos agricultores e Manutenção e Prevenção a Rebanhos.					
				3300.00 OUTRAS DESPESAS CORRENTES	48.400	0,18			
				3390.00 Aplicações Diretas	48.400	0,18			
20	602	1012	2045	Apoio na Aquisição e transporte de ração animal de peguenos agricultores.	50.000	0,19			
				Objetivo: Tentar manter o rebanho do municipio com condições adequadas de sobrevivencia.					
				3300.00 OUTRAS DESPESAS CORRENTES	50.000	0,19			
				3390.00 Aplicações Diretas	50.000	0,19			
	Pessoal e Encargos Sociais	Juros e Encargos da Dívida	Outras Despesas Correntes	Investimentos	Inversões Financeiras	Amortização da Dívida	Reserva de Contigência		
Fiscal:	524.000		945.350	995.200				2.464.550	9,24
Seguridade:								0	0,00
Total:	524.000		945.350	995.200				2.464.550	9,24

**Prefeitura Municipal de Boa Vista**

Secretaria de Finanças

Departamento de Contabilidade - Orçamento-Programa de 2016 - R\$ 1,00

Quadro Detalhado da Despesa Fixada por Unidade Orçamentária, Ações, Natureza e Modalidade de Aplicação de Despesa - Q.D.D.

Classificação Institucional Funcional Programática		Esfera	Dotação Orçamentária	%					
Natureza de Despesa/Modalidade de Aplicação									
02.100	Instituto de Previdência e Assistência dos Servidores Municipais-FUSEM		1.523.737	5,71					
09 271 1023 2046	Manutenção do FUSEM		359.646	1,35					
	Objetivo: Garantir a Previdência Básica dos Servidores Municipais								
3100.00	PESSOAL E ENCARGOS SOCIAIS		237.260	0,89					
3190.00	Aplicações Diretas		226.260	0,85					
3191.00	Aplicação Direta Decorrente de Operação entre Órgãos, Fundos e Entidades Integrantes dos Orçamentos		11.000	0,04					
3300.00	OUTRAS DESPESAS CORRENTES		109.594	0,41					
3390.00	Aplicações Diretas		109.594	0,41					
4400.00	INVESTIMENTOS		7.054	0,03					
4490.00	Aplicações Diretas		7.054	0,03					
4600.00	AMORTIZAÇÃO DA DÍVIDA		5.738	0,02					
4690.00	Aplicações Diretas		5.738	0,02					
09 271 1023 2047	Encargos com Inativos e Pensionistas		119.861	0,45					
	Objetivo: Pagamento de Encargos com Inativos e Pensionistas								
3100.00	PESSOAL E ENCARGOS SOCIAIS		119.861	0,45					
3190.00	Aplicações Diretas		119.861	0,45					
99 999 1026 2048	Reserva Previdenciária		1.044.230	3,92					
	Objetivo: Reserva Previdenciária								
9900.00	Reserva de Contingência		1.044.230	3,92					
9990.00	Reserva de Contingência		1.044.230	3,92					
	Pessoal e Encargos Sociais	Juros e Encargos da Dívida	Outras Despesas Correntes	Investimentos	Inversões Financeiras	Amortização da Dívida	Reserva de Contigência		
Fiscal:	11.000						11.000	0,04	
Seguridade:	346.121		109.594	7.054		5.738	1.044.230	1.512.737	5,67
Total:	357.121		109.594	7.054		5.738	1.044.230	1.523.737	5,71

**Prefeitura Municipal de Boa Vista**

Secretaria de Finanças

Departamento de Contabilidade - Orçamento-Programa de 2016 - R\$ 1,00

Quadro Detalhado da Despesa Fixada por Unidade Orçamentária, Ações, Natureza e Modalidade de Aplicação de Despesa - Q.D.D.

Classificação Institucional Funcional Programática		Natureza de Despesa/Modalidade de Aplicação					Esfera	Dotação Orçamentária	%
02.990	Reserva de Contingência							114.068	0,43
99	999	8001	2049	Reserva de Contingência			114.068	0,43	
Objetivo: Assegurar Reserva para Passivos Contingentes e Riscos Fiscais									
9900.00	Reserva de Contingência							114.068	0,43
9990.00	Reserva de Contingência							114.068	0,43
	Pessoal e Encargos Sociais	Juros e Encargos da Dívida	Outras Despesas Correntes	Investimentos	Inversões Financeiras	Amortização da Dívida	Reserva de Contingência		
Fiscal:							114.068	114.068 0,43	
Seguridade:							0	0 0,00	
Total:							114.068	114.068 0,43	
	Pessoal e Encargos Sociais	Juros e Encargos da Dívida	Outras Despesas Correntes	Investimentos	Inversões Financeiras	Amortização da Dívida	Reserva de Contingência		
GERAL									
Fiscal:	8.699.642		5.604.114	4.653.928	150.000	247.000	114.068	19.468.752 73,02	
Seguridade:	3.445.828		2.111.498	587.054		5.738	1.044.230	7.194.348 26,98	
Total:	12.145.470		7.715.612	5.240.982	150.000	252.738	1.158.298	26.663.100 100,00	
Intra-Orçamen.:	816.152						816.152	3,06	



Elton Jean Serafim Ferreira
Contador



Edvan Pereira Leite
Prefeito

**Prefeitura Municipal de Boa Vista**

Secretaria de Finanças

Departamento de Contabilidade - Orçamento-Programa de 2016 - R\$ 1,00

Demonstrativo dos Programas Anuais de Trabalho

Classificação Institucional Funcional Programática				Esfera	Dotação Orçamentária	%			
01.010	Câmara Municipal de Vereadores				981.700	3,68			
01	Legislativa								
031	Ação Legislativa								
2001	Aperfeiçoamento do Processo Legislativo								
1001	Aquisição de Equipamentos e Material Permanente				20.000	0,07			
	Objetivo: Aquisição de Equipamentos e Material Permanente								
4400.00	INVESTIMENTOS				20.000	0,07			
4490.00	Aplicações Diretas				20.000	0,07			
01	Legislativa								
031	Ação Legislativa								
2001	Aperfeiçoamento do Processo Legislativo								
1002	Reforma e Ampliação do Prédio da Câmara				30.000	0,11			
	Objetivo: Reforma e Ampliação do Prédio da Câmara								
4400.00	INVESTIMENTOS				30.000	0,11			
4490.00	Aplicações Diretas				30.000	0,11			
01	Legislativa								
031	Ação Legislativa								
2001	Aperfeiçoamento do Processo Legislativo								
1003	Aquisição de Veículo para Câmara Municipal.				15.000	0,06			
	Objetivo: Aquisição de uma moto para o legislativo municipal para agilizar entrega de documentação a Vereadores que residem na zona rural do município entre outras atividades pertinentes ao melhor funcionamento do processo legislativo.								
4400.00	INVESTIMENTOS				15.000	0,06			
4490.00	Aplicações Diretas				15.000	0,06			
01	Legislativa								
031	Ação Legislativa								
2001	Aperfeiçoamento do Processo Legislativo								
2001	Manutenção das Atividades da Câmara Municipal				916.700	3,44			
	Objetivo: Manter as atividades da Câmara Municipal do Município								
3100.00	PESSOAL E ENCARGOS SOCIAIS				760.700	2,85			
3190.00	Aplicações Diretas				760.700	2,85			
3300.00	OUTRAS DESPESAS CORRENTES				156.000	0,59			
3390.00	Aplicações Diretas				156.000	0,59			
	Pessoal e Encargos Sociais	Juros e Encargos da Dívida	Outras Despesas Correntes	Investimentos	Inversões Financeiras	Amortização da Dívida	Reserva de Contigência		
Fiscal:	760.700		156.000	65.000				981.700	3,68
Seguridade:								0	0,00
Total:	760.700		156.000	65.000				981.700	3,68



Prefeitura Municipal de Boa Vista

Secretaria de Finanças

Departamento de Contabilidade - Orçamento-Programa de 2016 - R\$ 1,00

Demonstrativo dos Programas Anuais de Trabalho

Classificação Institucional Funcional Programática							Esfera	Dotação Orçamentária	%
02.010	Gabinete do Prefeito							555.737	2,08
04	Administração								
122	Administração Geral								
2002	Programa de Desenvolvimento Político e Administrativo do Município								
1004	Aquisição de Equipamentos e Material Permanente							5.000	0,02
Objetivo: Aquisição de Equipamentos e Material Permanente do Gabinete do Prefeito									
4400.00	INVESTIMENTOS							5.000	0,02
4490.00	Aplicações Diretas							5.000	0,02
04	Administração								
122	Administração Geral								
2002	Programa de Desenvolvimento Político e Administrativo do Município								
2002	Manutenção das atividades do Gabinete do Prefeito							550.737	2,07
Objetivo: Manter as atividades do Gabinete do Prefeito									
3100.00	PESSOAL E ENCARGOS SOCIAIS							508.038	1,91
3190.00	Aplicações Diretas							505.538	1,90
3191.00	Aplicação Direta Decorrente de Operação entre Órgãos, Fundos e Entidades Integrantes dos Orçamentos							2.500	0,01
3300.00	OUTRAS DESPESAS CORRENTES							42.699	0,16
3390.00	Aplicações Diretas							42.699	0,16
	Pessoal e Encargos Sociais	Juros e Encargos da Dívida	Outras Despesas Correntes	Investimentos	Inversões Financeiras	Amortização da Dívida	Reserva de Contigência		
Fiscal:	508.038		42.699	5.000				555.737	2,08
Seguridade:								0	0,00
Total:	508.038		42.699	5.000				555.737	2,08

**Prefeitura Municipal de Boa Vista**

Secretaria de Finanças

Departamento de Contabilidade - Orçamento-Programa de 2016 - R\$ 1,00

Demonstrativo dos Programas Anuais de Trabalho

Classificação Institucional Funcional Programática		Esfera	Dotação Orçamentária	%
02.020	Secretaria de Administração e Finanças		1.925.953	7,22
04	Administração			
123	Administração Financeira			
0002	Pagamento de Dividas Contraídas			
0001	Pagamentos da Dívida Contraída com INSS e FUSEM		225.000	0,84
	Objetivo: Cumprir com as obrigações do Pagamento da Dívida Fundada do Município.			
4600.00	AMORTIZAÇÃO DA DÍVIDA		225.000	0,84
4690.00	Aplicações Diretas		225.000	0,84
28	Encargos Especiais			
846	Outros Encargos Especiais			
1023	Previdência do Município			
0002	Obrigações Patronais diversas Secretarias - INSS e FUSEM		18.100	0,07
	Objetivo: Repasse das Obrigações Previdenciárias.			
3100.00	PESSOAL E ENCARGOS SOCIAIS		18.100	0,07
3190.00	Aplicações Diretas		6.000	0,02
3191.00	Aplicação Direta Decorrente de Operação entre Órgãos, Fundos e Entidades Integrantes dos Orçamentos		12.100	0,05
04	Administração			
123	Administração Financeira			
0002	Pagamento de Dividas Contraídas			
0003	Pagamentos da Dívida Contraída com a CAGEPA		22.000	0,08
	Objetivo: Cumprir com as obrigações do Pagamento da Dívida Fundada do Município.			
4600.00	AMORTIZAÇÃO DA DÍVIDA		22.000	0,08
4690.00	Aplicações Diretas		22.000	0,08
04	Administração			
122	Administração Geral			
2002	Programa de Desenvolvimento Político e Administrativo do Município			
1005	Aquisição de Equipamentos e Material Permanente		27.759	0,10
	Objetivo: Aparelhar a Secretaria de Administração			
4400.00	INVESTIMENTOS		27.759	0,10
4490.00	Aplicações Diretas		27.759	0,10
04	Administração			
122	Administração Geral			
2002	Programa de Desenvolvimento Político e Administrativo do Município			
2003	Contribuição para FAMUP/AMCAP/CNM e outros		15.000	0,06
	Objetivo: Contribuir com os Órgãos de Cooperação com o Município			
3300.00	OUTRAS DESPESAS CORRENTES		15.000	0,06
3390.00	Aplicações Diretas		15.000	0,06
04	Administração			
122	Administração Geral			
1031	Divulgação Institucional do Município			
2004	Divulgação e Publicidade dos Atos do Poder Executivo		62.200	0,23
	Objetivo: Manter as atividades de Divulgação e Publicidade dos Atos do Poder Executivo.			
3300.00	OUTRAS DESPESAS CORRENTES		62.200	0,23
3390.00	Aplicações Diretas		62.200	0,23



Prefeitura Municipal de Boa Vista

Secretaria de Finanças

Departamento de Contabilidade - Orçamento-Programa de 2016 - R\$ 1,00

Demonstrativo dos Programas Anuais de Trabalho

Classificação Institucional Funcional Programática		Esfera	Dotação Orçamentária	%
02.020	Secretaria de Administração e Finanças		1.925.953	7,22
04	Administração			
123	Administração Financeira			
2002	Programa de Desenvolvimento Político e Administrativo do Município			
2005	Manutenção das Atividades de Administração e Finanças		1.194.094	4,48
	Objetivo: Manter as atividades da Secretaria de Administração e Finanças			
3100.00	PESSOAL E ENCARGOS SOCIAIS		720.720	2,70
3190.00	Aplicações Diretas		680.720	2,55
3191.00	Aplicação Direta Decorrente de Operação entre Órgãos, Fundos e Entidades Integrantes dos Orçamentos		40.000	0,15
3300.00	OUTRAS DESPESAS CORRENTES		473.374	1,78
3390.00	Aplicações Diretas		473.374	1,78
04	Administração			
123	Administração Financeira			
2002	Programa de Desenvolvimento Político e Administrativo do Município			
2006	Serviços de Contabilidade e Controle Interno		80.500	0,30
	Objetivo: Manutenção das atividades da Contabilidade e Controle Interno			
3300.00	OUTRAS DESPESAS CORRENTES		80.500	0,30
3390.00	Aplicações Diretas		80.500	0,30
28	Encargos Especiais			
846	Outros Encargos Especiais			
0001	Contribuição para o PASEP			
2007	Pagamento do PASEP		140.000	0,53
	Objetivo: Formação do PASEP do Servidor Público Municipal			
3300.00	OUTRAS DESPESAS CORRENTES		140.000	0,53
3390.00	Aplicações Diretas		140.000	0,53
04	Administração			
181	Policimento			
1008	Assegurar Serviços de Proteção Social a População do Município			
2008	Convênio com a Secretaria de Segurança Pública do Estado		30.300	0,11
	Objetivo: Cooperar com as Ações do Governo do Estado para Segurança Pública			
3300.00	OUTRAS DESPESAS CORRENTES		30.300	0,11
3390.00	Aplicações Diretas		30.300	0,11
04	Administração			
122	Administração Geral			
1034	PAGAMENTO DE MULTAS			
2009	Pagamento de Multa Junto a Órgãos Federais e Estaduais		11.000	0,04
	Objetivo: Pagamento de Multa Junto a Órgãos Federais e Estaduais			
3300.00	OUTRAS DESPESAS CORRENTES		11.000	0,04
3390.00	Aplicações Diretas		11.000	0,04
04	Administração			
123	Administração Financeira			
2002	Programa de Desenvolvimento Político e Administrativo do Município			
2010	Manutenção das Atividades com Indenizações e Restituições.		100.000	0,38
	Objetivo: Contemplar o orçamento com rubricas necessarias a devolução de receitas ou indenizações.			

**Prefeitura Municipal de Boa Vista**

Secretaria de Finanças

Departamento de Contabilidade - Orçamento-Programa de 2016 - R\$ 1,00

Demonstrativo dos Programas Anuais de Trabalho

Classificação Institucional Funcional Programática							Dotação	%
							Orçamentária	
02.020	Secretaria de Administração e Finanças						1.925.953	7,22
	4400.00 INVESTIMENTOS						100.000	0,38
	4490.00 Aplicações Diretas						100.000	0,38
	Pessoal e Encargos Sociais	Juros e Encargos da Dívida	Outras Despesas Correntes	Investimentos	Inversões Financeiras	Amortização da Dívida	Reserva de Contigência	
Fiscal:	738.820		812.374	127.759		247.000	1.925.953 7,22	
Seguridade:							0 0,00	
Total:	738.820		812.374	127.759		247.000	1.925.953 7,22	



Prefeitura Municipal de Boa Vista

Secretaria de Finanças

Departamento de Contabilidade - Orçamento-Programa de 2016 - R\$ 1,00

Demonstrativo dos Programas Anuais de Trabalho

Classificação Institucional Funcional Programática		Esfera	Dotação Orçamentária	%
02.030	Secretaria de Educação, Turismo, Cultura e Desportos		9.759.864	36,61
12	Educação			
361	Ensino Fundamental			
1002	Escola de Qualidade para todos			
1006	Aquisição de Equipamentos e Material Permanente		50.000	0,19
	Objetivo: Aparelhar a Secretaria de Educação, Cultura, Turismo e Desporto			
4400.00	INVESTIMENTOS		50.000	0,19
4490.00	Aplicações Diretas		50.000	0,19
12	Educação			
361	Ensino Fundamental			
1002	Escola de Qualidade para todos			
1007	Ampliar/Reformar Unidades de Ensino Fundamental		176.000	0,66
	Objetivo: Melhorar e Ampliar a Oferta de Vagas no Ensino Básico			
4400.00	INVESTIMENTOS		176.000	0,66
4490.00	Aplicações Diretas		176.000	0,66
12	Educação			
365	Educação Infantil			
1002	Escola de Qualidade para todos			
1008	Construção de Creches		512.000	1,92
	Objetivo: Melhorar e Ampliar o atendimento à educação infantil			
4400.00	INVESTIMENTOS		512.000	1,92
4490.00	Aplicações Diretas		512.000	1,92
12	Educação			
361	Ensino Fundamental			
1002	Escola de Qualidade para todos			
1009	Aquisição de Acervos para Biblioteca		7.000	0,03
	Objetivo: Estimular o Hábito da Leitura			
4400.00	INVESTIMENTOS		7.000	0,03
4490.00	Aplicações Diretas		7.000	0,03
13	Cultura			
392	Difusão Cultural			
1005	Programa de Incentivo a Cultura			
1010	Aquisição de Instrumentos Musicais para Filarmônica Municipal Bom Jesus		15.000	0,06
	Objetivo: Contribuir para instrumentação da Filarmônica Bom Jesus			
4400.00	INVESTIMENTOS		15.000	0,06
4490.00	Aplicações Diretas		15.000	0,06
27	Desporto e Lazer			
813	Lazer			
1004	Incentivo ao Desporto Amador			
1011	Construção de Quadras Cobertas na Zona Rural do Município.		300.000	1,13
	Objetivo: Construção de Quadras Desportivas na Zona Rural do Município			
4400.00	INVESTIMENTOS		300.000	1,13
4490.00	Aplicações Diretas		300.000	1,13

12 Educação

**Prefeitura Municipal de Boa Vista**

Secretaria de Finanças

Departamento de Contabilidade - Orçamento-Programa de 2016 - R\$ 1,00

Demonstrativo dos Programas Anuais de Trabalho

Classificação Institucional Funcional Programática		Esfera	Dotação Orçamentária	%
02.030	Secretaria de Educação, Turismo, Cultura e Desportos		9.759.864	36,61
361	Ensino Fundamental			
1002	Escola de Qualidade para todos			
1012	Aquisição de Veículo		50.000	0,19
	Objetivo: Melhoramento no atendimento a demanda crescente de alunos no município e uma melhor qualidade de ensino.			
4400.00	INVESTIMENTOS		50.000	0,19
4490.00	Aplicações Diretas		50.000	0,19
27	Desporto e Lazer			
813	Lazer			
1004	Incentivo ao Desporto Amador			
1013	Construção de um Campo de Futebol no Município.		500.000	1,88
	Objetivo: Melhorar as Condições do desporto amador no município.			
4400.00	INVESTIMENTOS		500.000	1,88
4490.00	Aplicações Diretas		500.000	1,88
12	Educação			
365	Educação Infantil			
1001	Manutenção e Revitalização da Educaçãi Infantil			
2011	Manutenção das Atividades da Educação Infantil		514.000	1,93
	Objetivo: Ampliar o atendimento da educação infantil no Município.			
3100.00	PESSOAL E ENCARGOS SOCIAIS		459.000	1,72
3190.00	Aplicações Diretas		424.000	1,59
3191.00	Aplicação Direta Decorrente de Operação entre Órgãos, Fundos e Entidades Integrantes dos Orçamentos		35.000	0,13
3300.00	OUTRAS DESPESAS CORRENTES		55.000	0,21
3390.00	Aplicações Diretas		55.000	0,21
12	Educação			
361	Ensino Fundamental			
1002	Escola de Qualidade para todos			
2012	Manutenção das Atividades do Ensino Fundamental com Recursos Próprios		2.022.000	7,58
	Objetivo: Ampliar a Oferta do Ensino Fundamental com Recursos Próprios			
3100.00	PESSOAL E ENCARGOS SOCIAIS		1.526.000	5,72
3190.00	Aplicações Diretas		1.456.000	5,46
3191.00	Aplicação Direta Decorrente de Operação entre Órgãos, Fundos e Entidades Integrantes dos Orçamentos		70.000	0,26
3300.00	OUTRAS DESPESAS CORRENTES		496.000	1,86
3390.00	Aplicações Diretas		496.000	1,86
12	Educação			
361	Ensino Fundamental			
1002	Escola de Qualidade para todos			
2013	Manutenção das Atividades do Ensino Fundamental com FUNDEB		3.367.000	12,63
	Objetivo: Manter o Ensino Fundamental com recursos do FUNDEB			
3100.00	PESSOAL E ENCARGOS SOCIAIS		3.130.000	11,74
3190.00	Aplicações Diretas		2.830.000	10,61
3191.00	Aplicação Direta Decorrente de Operação entre Órgãos, Fundos e Entidades Integrantes dos Orçamentos		300.000	1,13
3300.00	OUTRAS DESPESAS CORRENTES		237.000	0,89
3390.00	Aplicações Diretas		237.000	0,89

**Prefeitura Municipal de Boa Vista**

Secretaria de Finanças

Departamento de Contabilidade - Orçamento-Programa de 2016 - R\$ 1,00

Demonstrativo dos Programas Anuais de Trabalho

Classificação Institucional Funcional Programática		Esfera	Dotação Orçamentária	%
02.030	Secretaria de Educação, Turismo, Cultura e Desportos		9.759.864	36,61
12	Educação			
361	Ensino Fundamental			
1003	Estímulo Financeiro a Estudantes do Ensino Fundamental			
2014	Apoio Financeiro a Estudantes Carentes através da Concessão de Bolsa de Estudos		10.000	0,04
	Objetivo: Assegura acesso ao Ensino de Estudantes Carentes através da Concessão de Bolsa de Estudos			
3300.00	OUTRAS DESPESAS CORRENTES		10.000	0,04
3390.00	Aplicações Diretas		10.000	0,04
12	Educação			
306	Alimentação e Nutrição			
1032	Alimentação Escolar			
2015	Manutenção do Programa de Merenda Escolar		340.000	1,28
	Objetivo: Suprir as Deficiências alimentares dos Alunos Matriculados na Rede de Ensino			
3300.00	OUTRAS DESPESAS CORRENTES		340.000	1,28
3390.00	Aplicações Diretas		340.000	1,28
12	Educação			
361	Ensino Fundamental			
1002	Escola de Qualidade para todos			
2016	Atividades com Recursos do FNDE-Salário Educação, PNAT, PDDE e outros.		353.290	1,33
	Objetivo: Cooperação com as Atividades do Ensino Básico			
3100.00	PESSOAL E ENCARGOS SOCIAIS		15.000	0,06
3190.00	Aplicações Diretas		15.000	0,06
3300.00	OUTRAS DESPESAS CORRENTES		338.290	1,27
3390.00	Aplicações Diretas		338.290	1,27
12	Educação			
361	Ensino Fundamental			
1033	Transporte Escolar			
2017	Manutenção do Programa de Transporte Escolar		1.150.000	4,31
	Objetivo: Garantir o Acesso dos Alunos da Zona Rural às Escolas do Município			
3300.00	OUTRAS DESPESAS CORRENTES		1.150.000	4,31
3390.00	Aplicações Diretas		1.150.000	4,31
27	Desporto e Lazer			
812	Desporto Comunitário			
1004	Incentivo ao Desporto Amador			
2018	Manutenção das Atividades com o Desporto Amador		86.000	0,32
	Objetivo: Estimular a Prática Desportiva			
3300.00	OUTRAS DESPESAS CORRENTES		81.000	0,30
3390.00	Aplicações Diretas		81.000	0,30
4400.00	INVESTIMENTOS		5.000	0,02
4490.00	Aplicações Diretas		5.000	0,02
13	Cultura			
392	Difusão Cultural			
1005	Programa de Incentivo a Cultura			
2019	Manutenção das Atividades com Cultura, Festividades e Lazer		137.200	0,51
	Objetivo: Incentivar as Atividades com Cultura, Festividades e Lazer			

**Prefeitura Municipal de Boa Vista**

Secretaria de Finanças

Departamento de Contabilidade - Orçamento-Programa de 2016 - R\$ 1,00

Demonstrativo dos Programas Anuais de Trabalho

Classificação Institucional Funcional Programática				Esfera	Dotação Orçamentária	%			
02.030	Secretaria de Educação, Turismo, Cultura e Desportos				9.759.864	36,61			
	3300.00	OUTRAS DESPESAS CORRENTES			137.200	0,51			
	3390.00	Aplicações Diretas			137.200	0,51			
13	Cultura								
	695	Turismo							
	0004	Programa de Apoio ao Turismo							
		2020	Manutenção das Atividades Relacionadas ao Turismo do Município		58.474	0,22			
			Objetivo: Manter as atividades de turismo.						
		3100.00	PESSOAL E ENCARGOS SOCIAIS		16.084	0,06			
		3190.00	Aplicações Diretas		16.084	0,06			
		3300.00	OUTRAS DESPESAS CORRENTES		36.041	0,14			
		3390.00	Aplicações Diretas		36.041	0,14			
		4400.00	INVESTIMENTOS		6.349	0,02			
		4490.00	Aplicações Diretas		6.349	0,02			
12	Educação								
	363	Ensino Profissional							
	1002	Escola de Qualidade para todos							
		2021	Firmar Convenios com Instituições Educacionais para Cursos Superiores e Profissionalizantes.		30.000	0,11			
			Objetivo: Viza Melhorar e aprimorar o aprendizado de jovens residentes no município.						
		3300.00	OUTRAS DESPESAS CORRENTES		30.000	0,11			
		3390.00	Aplicações Diretas		30.000	0,11			
13	Cultura								
	392	Difusão Cultural							
	1005	Programa de Incentivo a Cultura							
		2022	MANUTENÇÃO DAS ATIVIDADES DA FILARMONICA DE BOA VISTA.		37.400	0,14			
			Objetivo: MANTER A FILARMONICA LOCAL EM BOAS CONDIÇÕES DE ATUAR.						
		3100.00	PESSOAL E ENCARGOS SOCIAIS		24.000	0,09			
		3190.00	Aplicações Diretas		24.000	0,09			
		3300.00	OUTRAS DESPESAS CORRENTES		13.400	0,05			
		3390.00	Aplicações Diretas		13.400	0,05			
12	Educação								
	362	Ensino Médio							
	0005	Universidade para Todos							
		2023	Implantação e Manutenção das Atividades do Curso Pré-Vestibular no Município.		44.500	0,17			
			Objetivo: Incentivar o ingresso dos estudantes do Município em Universidades Públicas.						
		3300.00	OUTRAS DESPESAS CORRENTES		44.500	0,17			
		3390.00	Aplicações Diretas		44.500	0,17			
	Pessoal e Encargos Sociais	Juros e Encargos da Dívida	Outras Despesas Correntes	Investimentos	Inversões Financeiras	Amortização da Dívida	Reserva de Contigência		
Fiscal:	5.170.084		2.968.431	1.621.349				9.759.864	36,60
Seguridade:								0	0,00
Total:	5.170.084		2.968.431	1.621.349				9.759.864	36,60

**Prefeitura Municipal de Boa Vista**

Secretaria de Finanças

Departamento de Contabilidade - Orçamento-Programa de 2016 - R\$ 1,00

Demonstrativo dos Programas Anuais de Trabalho

Classificação Institucional Funcional Programática		Esfera	Dotação Orçamentária	%
02.040	Secretaria de Saúde		4.986.237	18,70
10	Saúde			
302	Assistência Hospitalar e Ambulatorial			
1007	Saúde de qualidade para todos			
1014	Aquisição de Equipamentos e Material Permanente		50.000	0,19
	Objetivo: Aparelhar adequadamente os Serviços de Saúde			
4400.00	INVESTIMENTOS		50.000	0,19
4490.00	Aplicações Diretas		50.000	0,19
10	Saúde			
302	Assistência Hospitalar e Ambulatorial			
1007	Saúde de qualidade para todos			
1015	Construir, Ampliar e Melhorar Unidades de Saúde do Município		420.000	1,58
	Objetivo:			
	Ampliar e Melhorar as condições de atendimento em saúde			
4400.00	INVESTIMENTOS		420.000	1,58
4490.00	Aplicações Diretas		420.000	1,58
10	Saúde			
304	Vigilância Sanitária			
1007	Saúde de qualidade para todos			
1016	Construir e melhorar Unidades Sanitarias Domiciliar		120.000	0,45
	Objetivo: Prevenir e Combater Doenças Infecto contagiosas			
4400.00	INVESTIMENTOS		120.000	0,45
4490.00	Aplicações Diretas		120.000	0,45
10	Saúde			
302	Assistência Hospitalar e Ambulatorial			
1007	Saúde de qualidade para todos			
1017	Aquisição de Veículos para o Setor de Saúde.		50.000	0,19
	Objetivo: MELHORAR AS CONDIÇÕES DE DESLOCAMENTO DAS EQUIPES DE SAUDE.			
4400.00	INVESTIMENTOS		50.000	0,19
4490.00	Aplicações Diretas		50.000	0,19
10	Saúde			
301	Atenção Básica			
1007	Saúde de qualidade para todos			
2024	Manutenção das Atividades de Saúde com Recursos Próprios		2.476.000	9,29
	Objetivo: Manter as atividades que visam a melhoria da Saúde da população deste Município-Recursos Própriosq			
3100.00	PESSOAL E ENCARGOS SOCIAIS		1.616.000	6,06
3190.00	Aplicações Diretas		1.428.000	5,36
3191.00	Aplicação Direta Decorrente de Operação entre Órgãos, Fundos e Entidades Integrantes dos Orçamentos		188.000	0,71
3300.00	OUTRAS DESPESAS CORRENTES		860.000	3,23
3390.00	Aplicações Diretas		860.000	3,23
10	Saúde			
303	Suporte Profilático e Terapêutico			
1007	Saúde de qualidade para todos			
2025	Manutencao da Farmácia Básica Recursos Proprios e SUS		385.500	1,45

**Prefeitura Municipal de Boa Vista**

Secretaria de Finanças

Departamento de Contabilidade - Orçamento-Programa de 2016 - R\$ 1,00

Demonstrativo dos Programas Anuais de Trabalho

Classificação Institucional Funcional Programática		Esfera	Dotação Orçamentária	%
02.040	Secretaria de Saúde		4.986.237	18,70
	Objetivo: Assegurar a População acesso aos Medicamentos da Farmácia Básica			
	3300.00 OUTRAS DESPESAS CORRENTES		385.500	1,45
	3390.00 Aplicações Diretas		385.500	1,45
10	Saúde			
301	Atenção Básica			
1007	Saúde de qualidade para todos			
	2026 Programa de Agentes Comunitários de Saúde-PACS		282.000	1,06
	Objetivo: Atendimento Domiciliar em Saúde Pública			
	3100.00 PESSOAL E ENCARGOS SOCIAIS		282.000	1,06
	3190.00 Aplicações Diretas		260.000	0,98
	3191.00 Aplicação Direta Decorrente de Operação entre Órgãos, Fundos e Entidades Integrantes dos Orçamentos		22.000	0,08
10	Saúde			
301	Atenção Básica			
1007	Saúde de qualidade para todos			
	2027 Assistência Básica a Saúde-PAB fixo		173.200	0,65
	Objetivo: Manter as Ações Básicas de Saúde Pública			
	3100.00 PESSOAL E ENCARGOS SOCIAIS		84.000	0,32
	3190.00 Aplicações Diretas		84.000	0,32
	3300.00 OUTRAS DESPESAS CORRENTES		89.200	0,33
	3390.00 Aplicações Diretas		89.200	0,33
10	Saúde			
301	Atenção Básica			
1007	Saúde de qualidade para todos			
	2028 Programa de Saúde da Família-PSF		414.100	1,55
	Objetivo: Atendimento Localizado em Saúde Pública			
	3100.00 PESSOAL E ENCARGOS SOCIAIS		414.100	1,55
	3190.00 Aplicações Diretas		402.000	1,51
	3191.00 Aplicação Direta Decorrente de Operação entre Órgãos, Fundos e Entidades Integrantes dos Orçamentos		12.100	0,05
10	Saúde			
301	Atenção Básica			
1007	Saúde de qualidade para todos			
	2029 Outros Programas de Saúde com SUS		52.000	0,20
	Objetivo: Desenvolver Ações Básicas em Saúde com Recursos do SUS			
	3300.00 OUTRAS DESPESAS CORRENTES		52.000	0,20
	3390.00 Aplicações Diretas		52.000	0,20
10	Saúde			
305	Vigilância Epidemiológica			
1007	Saúde de qualidade para todos			
	2030 Ações de Vigilância em Saúde.		94.577	0,35
	Objetivo: Utilizar recursos do bloco de vigilância em saúde para o combate as endemias e outros assemelhados no município.			
	3100.00 PESSOAL E ENCARGOS SOCIAIS		82.577	0,31
	3190.00 Aplicações Diretas		81.125	0,30
	3191.00 Aplicação Direta Decorrente de Operação entre Órgãos, Fundos e Entidades Integrantes dos Orçamentos		1.452	0,01

**Prefeitura Municipal de Boa Vista**

Secretaria de Finanças

Departamento de Contabilidade - Orçamento-Programa de 2016 - R\$ 1,00

Demonstrativo dos Programas Anuais de Trabalho

Classificação Institucional Funcional Programática				Esfera	Dotação Orçamentária	%			
02.040	Secretaria de Saúde				4.986.237	18,70			
	3300.00	OUTRAS DESPESAS CORRENTES			12.000	0,05			
	3390.00	Aplicações Diretas			12.000	0,05			
10	Saúde								
	303	Suporte Profilático e Terapêutico							
	1007	Saúde de qualidade para todos							
		2031	Ações de Saúde Bucal		147.560	0,55			
			Objetivo: Desenvolver Ações Preventivas e Curativas para saúde Bucal						
		3100.00	PESSOAL E ENCARGOS SOCIAIS		135.560	0,51			
		3190.00	Aplicações Diretas		128.560	0,48			
		3191.00	Aplicação Direta Decorrente de Operação entre Órgãos, Fundos e Entidades Integrantes dos Orçamentos		7.000	0,03			
		3300.00	OUTRAS DESPESAS CORRENTES		12.000	0,04			
		3390.00	Aplicações Diretas		12.000	0,04			
10	Saúde								
	301	Atenção Básica							
	1007	Saúde de qualidade para todos							
		2032	Atividades da Unidade Mista de Saúde		209.200	0,78			
			Objetivo: Prestar Serviços de Atenção à Saúde						
		3100.00	PESSOAL E ENCARGOS SOCIAIS		41.200	0,15			
		3190.00	Aplicações Diretas		41.200	0,15			
		3300.00	OUTRAS DESPESAS CORRENTES		168.000	0,63			
		3390.00	Aplicações Diretas		168.000	0,63			
10	Saúde								
	301	Atenção Básica							
	1007	Saúde de qualidade para todos							
		2033	Atividades do Laboratório Municipal		112.100	0,42			
			Objetivo: Oferecer Serviços Preventivos e Curativos de Saúde Pública						
		3100.00	PESSOAL E ENCARGOS SOCIAIS		89.100	0,33			
		3190.00	Aplicações Diretas		84.100	0,32			
		3191.00	Aplicação Direta Decorrente de Operação entre Órgãos, Fundos e Entidades Integrantes dos Orçamentos		5.000	0,02			
		3300.00	OUTRAS DESPESAS CORRENTES		23.000	0,09			
		3390.00	Aplicações Diretas		23.000	0,09			
	Pessoal e Encargos Sociais	Juros e Encargos da Dívida	Outras Despesas Correntes	Investimentos	Inversões Financeiras	Amortização da Dívida	Reserva de Contingência		
Fiscal:	54.000			70.000				124.000	0,47
Seguridade:	2.690.537		1.601.700	570.000				4.862.237	18,24
Total:	2.744.537		1.601.700	640.000				4.986.237	18,70



Prefeitura Municipal de Boa Vista

Secretaria de Finanças

Departamento de Contabilidade - Orçamento-Programa de 2016 - R\$ 1,00

Demonstrativo dos Programas Anuais de Trabalho

Classificação Institucional Funcional Programática		Esfera	Dotação Orçamentária	%
02.050	Secretaria de Assistência Social		1.241.074	4,65
16	Habitação			
482	Habitação Urbana			
1011	Melhoria de Habitação e Urbanismo			
1018	Construir, e ampliar Unidades Habitacionais urbanas e rurais		113.700	0,43
	Objetivo: Oferecer Condições Dignas de Moradia			
4400.00	INVESTIMENTOS		113.700	0,43
4490.00	Aplicações Diretas		113.700	0,43
16	Habitação			
482	Habitação Urbana			
1011	Melhoria de Habitação e Urbanismo			
1019	Recuperação de Moradias para pessoas de baixa renda		100.000	0,38
	Objetivo: Melhorar as condições de habitação da população carente			
3300.00	OUTRAS DESPESAS CORRENTES		100.000	0,38
3390.00	Aplicações Diretas		100.000	0,38
08	Assistência Social			
244	Assistência Comunitária			
1008	Assegurar Serviços de Proteção Social a População do Município			
1020	Aquisição de Equipamentos para a ação Social		72.000	0,27
	Objetivo: Objetivando melhorar o atendimento assistencial a população com uma maior possibilidade de deslocamento aos mais longeuos cantos do nosso município.			
4400.00	INVESTIMENTOS		72.000	0,27
4490.00	Aplicações Diretas		72.000	0,27
08	Assistência Social			
241	Assistência ao Idoso			
1016	Programa Viver Melhor			
1021	Construção de uma Área de Lazer para Idosos no município.		70.000	0,26
	Objetivo: Melhorar a condição de vida das pessoas da terceira idade no município.			
4400.00	INVESTIMENTOS		70.000	0,26
4490.00	Aplicações Diretas		70.000	0,26
08	Assistência Social			
244	Assistência Comunitária			
1008	Assegurar Serviços de Proteção Social a População do Município			
2034	Manutenção das Atividades de Assistência Social		532.700	2,00
	Objetivo: Diminuir as Desigualdades Sociais			
3100.00	PESSOAL E ENCARGOS SOCIAIS		279.000	1,05
3190.00	Aplicações Diretas		264.000	0,99
3191.00	Aplicação Direta Decorrente de Operação entre Órgãos, Fundos e Entidades Integrantes dos Orçamentos		15.000	0,06
3300.00	OUTRAS DESPESAS CORRENTES		253.700	0,95
3390.00	Aplicações Diretas		253.700	0,95
08	Assistência Social			
243	Assistência à Criança e ao Adolescente			
3003	Proteção Social à Criança e ao Adolescente			
2035	Manutenção do Conselho Tutelar		119.020	0,45
	Objetivo: Garantir os Direitos das Crianças e Adolescentes			

119.020 0,45



Prefeitura Municipal de Boa Vista

Secretaria de Finanças

Departamento de Contabilidade - Orçamento-Programa de 2016 - R\$ 1,00

Demonstrativo dos Programas Anuais de Trabalho

Classificação Institucional Funcional Programática		Esfera	Dotação Orçamentária	%
02.050	Secretaria de Assistência Social		1.241.074	4,65
3100.00	PESSOAL E ENCARGOS SOCIAIS		99.020	0,37
3190.00	Aplicações Diretas		99.020	0,37
3300.00	OUTRAS DESPESAS CORRENTES		20.000	0,08
3390.00	Aplicações Diretas		20.000	0,08
08	Assistência Social			
244	Assistência Comunitária			
1022	Programa de Apoio a Entidades Filantrópicas do Município			
2036	Subvenções Sociais a Entidades Filantrópicas do Município		15.000	0,06
Objetivo: Cooperar com as Atividades Sociais de Entidades Filantrópicas				
3300.00	OUTRAS DESPESAS CORRENTES		15.000	0,06
3350.00	Transferências a Instituições Privadas sem Fins Lucrativos		15.000	0,06
08	Assistência Social			
244	Assistência Comunitária			
1008	Assegurar Serviços de Proteção Social a População do Município			
2037	Atividades da Assistência Social com Recursos de Programas FNAS		109.550	0,41
Objetivo: Diminuir as desigualdades Sociais através de ações que promovam a cidadania				
3100.00	PESSOAL E ENCARGOS SOCIAIS		38.150	0,14
3190.00	Aplicações Diretas		33.150	0,12
3191.00	Aplicação Direta Decorrente de Operação entre Órgãos, Fundos e Entidades Integrantes dos Orçamentos		5.000	0,02
3300.00	OUTRAS DESPESAS CORRENTES		61.400	0,23
3390.00	Aplicações Diretas		61.400	0,23
4400.00	INVESTIMENTOS		10.000	0,04
4490.00	Aplicações Diretas		10.000	0,04
08	Assistência Social			
241	Assistência ao Idoso			
1016	Programa Viver Melhor			
2038	Atividades em defesa do Idoso		66.104	0,25
Objetivo: Assegurar Assistência e Proteção ao Idoso				
3100.00	PESSOAL E ENCARGOS SOCIAIS		13.000	0,05
3190.00	Aplicações Diretas		13.000	0,05
3300.00	OUTRAS DESPESAS CORRENTES		53.104	0,20
3390.00	Aplicações Diretas		53.104	0,20
08	Assistência Social			
243	Assistência à Criança e ao Adolescente			
3003	Proteção Social à Criança e ao Adolescente			
2039	Manutenção de Atividades Relacionadas a Infância e a Adolescência.		43.000	0,16
Objetivo: Implantar política socio educativa para infância e adolescência, procurando recuperar os jovens do município, como também implantação de política preventiva relacionada aos mesmos.				
3100.00	PESSOAL E ENCARGOS SOCIAIS		13.000	0,05
3190.00	Aplicações Diretas		13.000	0,05
3300.00	OUTRAS DESPESAS CORRENTES		30.000	0,11
3390.00	Aplicações Diretas		30.000	0,11



Prefeitura Municipal de Boa Vista

Secretaria de Finanças

Departamento de Contabilidade - Orçamento-Programa de 2016 - R\$ 1,00

Demonstrativo dos Programas Anuais de Trabalho

Classificação Institucional Funcional Programática							Dotação Orçamentária	%
02.050 Secretaria de Assistência Social							1.241.074	4,65
	Pessoal e Encargos Sociais	Juros e Encargos da Dívida	Outras Despesas Correntes	Investimentos	Inversões Financeiras	Amortização da Dívida	Reserva de Contigência	
Fiscal:	33.000		133.000	255.700			421.700	1,58
Seguridade:	409.170		400.204	10.000			819.374	3,07
Total:	442.170		533.204	265.700			1.241.074	4,65

**Prefeitura Municipal de Boa Vista**

Secretaria de Finanças

Departamento de Contabilidade - Orçamento-Programa de 2016 - R\$ 1,00

Demonstrativo dos Programas Anuais de Trabalho

Classificação Institucional Funcional Programática		Esfera	Dotação Orçamentária	%
02.060	Secretaria de Serviços Urbanos		3.110.180	11,66
17	Saneamento			
512	Saneamento Básico Urbano			
1027	Saneamento Basico			
1022	Implantação da Rede de Saneamento e Esgotamento Sanitário		502.600	1,89
	Objetivo: Combater os Focos de Propagação de Doenças Infecto Contagiosas			
4400.00	INVESTIMENTOS		502.600	1,89
4490.00	Aplicações Diretas		502.600	1,89
15	Urbanismo			
451	Infra-Estrutura Urbana			
1029	Políticas de Revitalização Urbana			
1023	Construção e Reconstrução de Praças Públicas		100.500	0,38
	Objetivo: Urbanizar e ampliar as Áreas de Lazer do Município			
4400.00	INVESTIMENTOS		100.500	0,38
4490.00	Aplicações Diretas		100.500	0,38
15	Urbanismo			
451	Infra-Estrutura Urbana			
1030	Melhoria da Infraestrutura Urbana			
1024	Construção, Recuperação e conservação de prédios publicos municipais.		88.720	0,33
	Objetivo: Conservar os Bens Imóveis do Município			
4400.00	INVESTIMENTOS		88.720	0,33
4490.00	Aplicações Diretas		88.720	0,33
15	Urbanismo			
452	Serviços Urbanos			
1030	Melhoria da Infraestrutura Urbana			
1025	Manutenção do Cemitério Público e sua Manutenção		7.260	0,03
	Objetivo: Melhorar os Serviços Funerários do Município.			
3300.00	OUTRAS DESPESAS CORRENTES		7.260	0,03
3390.00	Aplicações Diretas		7.260	0,03
15	Urbanismo			
451	Infra-Estrutura Urbana			
1030	Melhoria da Infraestrutura Urbana			
1026	Aquisição e Desapropriação de Terrenos e Imoveis		150.000	0,56
	Objetivo: Ampliar a área util para Construção de novos imóveis			
4500.00	INVERSÕES FINANCEIRAS		150.000	0,56
4590.00	Aplicações Diretas		150.000	0,56
15	Urbanismo			
451	Infra-Estrutura Urbana			
1011	Melhoria de Habitação e Urbanismo			
1027	Construir / Recuperar Calçamento, Meio Fio e Urbanizar		400.000	1,50
	Objetivo: Construir / Recuperar Calçamento, Meio Fio e Urbanizar			
4400.00	INVESTIMENTOS		400.000	1,50
4490.00	Aplicações Diretas		400.000	1,50

25 Energia

**Prefeitura Municipal de Boa Vista**

Secretaria de Finanças

Departamento de Contabilidade - Orçamento-Programa de 2016 - R\$ 1,00

Demonstrativo dos Programas Anuais de Trabalho

Classificação Institucional Funcional Programática				Esfera	Dotação Orçamentária	%			
02.060	Secretaria de Serviços Urbanos				3.110.180	11,66			
752	Energia Elétrica								
1018	Distribuição de Energia Elétrica								
	1028 Implantação de Iluminação pública no município.				60.000	0,23			
	Objetivo: Suprir as necessidades das comunidades rurais relativas a energia elétrica como também da sede do município proporcionando uma melhor qualidade de vida através da extensão da rede no município.								
	4400.00	INVESTIMENTOS			60.000	0,23			
	4490.00	Aplicações Diretas			60.000	0,23			
15	Urbanismo								
782	Transporte Rodoviário								
1030	Melhoria da Infraestrutura Urbana								
	1029 A aquisição e Implantação de Abrigo para Passageiros				42.100	0,16			
	Objetivo: Melhorar as condições de espera dos passageiros do município de Boa Vista.								
	4400.00	INVESTIMENTOS			42.100	0,16			
	4490.00	Aplicações Diretas			42.100	0,16			
04	Administração								
122	Administração Geral								
2002	Programa de Desenvolvimento Político e Administrativo do Município								
	1030 Construção do Centro Administrativo Municipal.				300.000	1,13			
	Objetivo: Melhorar a infra estrutura administrativa para melhor atender a população do município.								
	4400.00	INVESTIMENTOS			300.000	1,13			
	4490.00	Aplicações Diretas			300.000	1,13			
15	Urbanismo								
452	Serviços Urbanos								
1030	Melhoria da Infraestrutura Urbana								
	2040 Manutenção das Atividades da Secretaria de Obras e Serviços Urbanos				1.354.000	5,08			
	Objetivo: Ampliar e Melhorar a Infraestrutura Urbana do Município								
	3100.00	PESSOAL E ENCARGOS SOCIAIS			900.000	3,38			
	3190.00	Aplicações Diretas			830.000	3,11			
	3191.00	Aplicação Direta Decorrente de Operação entre Órgãos, Fundos e Entidades Integrantes dos Orçamentos			70.000	0,26			
	3300.00	OUTRAS DESPESAS CORRENTES			434.000	1,63			
	3390.00	Aplicações Diretas			434.000	1,63			
	4400.00	INVESTIMENTOS			20.000	0,07			
	4490.00	Aplicações Diretas			20.000	0,07			
15	Urbanismo								
752	Energia Elétrica								
1018	Distribuição de Energia Elétrica								
	2041 Manutenção dos Serviços de Energia Elétrica dos Órgãos Públicos e Iluminação Púb				105.000	0,39			
	Objetivo: Manter e Conservar a Infraestrutura do Município								
	3300.00	OUTRAS DESPESAS CORRENTES			105.000	0,39			
	3390.00	Aplicações Diretas			105.000	0,39			
	Pessoal e Encargos Sociais	Juros e Encargos da Dívida	Outras Despesas Correntes	Investimentos	Inversões Financeiras	Amortização da Dívida	Reserva de Contingência		
Fiscal:	900.000		546.260	1.513.920	150.000			3.110.180	11,66
Seguridade:								0	0,00
Total:	900.000		546.260	1.513.920	150.000			3.110.180	11,66

**Prefeitura Municipal de Boa Vista**

Secretaria de Finanças

Departamento de Contabilidade - Orçamento-Programa de 2016 - R\$ 1,00

Demonstrativo dos Programas Anuais de Trabalho

Classificação Institucional Funcional Programática		Esfera	Dotação Orçamentária	%
02.070	Secretaria de Serviços Rurais		2.464.550	9,24
20	Agricultura			
601	Promoção da Produção Vegetal			
1012	Estímulo a Agropecuária			
1031	Aquisição de Veículos, Máquinas e Implementos Agrícolas		100.000	0,38
	Objetivo: Mecanizar a Agricultura para ampliar a Produção agrícola			
4400.00	INVESTIMENTOS		100.000	0,38
4490.00	Aplicações Diretas		100.000	0,38
20	Agricultura			
605	Abastecimento			
2004	Abastecimento de Água Zona Rural			
1032	Construção, Recuperação e Ampliação de Reservatórios de Água (Pequenas Barragens, Poços		361.500	1,36
	Objetivo: Recuperar e Ampliar Pequenas Barragens, Perfurar, Instalar Poços Tubulares, Cisternas, etc			
4400.00	INVESTIMENTOS		361.500	1,36
4490.00	Aplicações Diretas		361.500	1,36
26	Transporte			
782	Transporte Rodoviário			
1021	Conservação e Segurança Rodoviária			
1033	Construir/ Recuperar Estradas Vicinais		208.400	0,78
	Objetivo: Construir/ Recuperar Estradas Vicinais			
4400.00	INVESTIMENTOS		208.400	0,78
4490.00	Aplicações Diretas		208.400	0,78
26	Transporte			
782	Transporte Rodoviário			
1021	Conservação e Segurança Rodoviária			
1034	Construção e Recuperação de Passagens Molhadas		90.000	0,34
	Objetivo: Construção e Recuperação de Passagens Molhadas			
4400.00	INVESTIMENTOS		90.000	0,34
4490.00	Aplicações Diretas		90.000	0,34
26	Transporte			
782	Transporte Rodoviário			
1021	Conservação e Segurança Rodoviária			
1035	Construção e Recuperação de Mata-Burros		24.100	0,09
	Objetivo: Construção e Recuperação de Mata-Burros			
3300.00	OUTRAS DESPESAS CORRENTES		24.100	0,09
3390.00	Aplicações Diretas		24.100	0,09
10	Saúde			
605	Abastecimento			
2004	Abastecimento de Água Zona Rural			
1036	Aquisição e implantação de dessalinizadores com manutenção dos mesmos.		213.300	0,80
	Objetivo: Proporcionar a População Rural Água de Boa Qualidade Para o Consumo Humano.			
4400.00	INVESTIMENTOS		213.300	0,80
4490.00	Aplicações Diretas		213.300	0,80
20	Agricultura			

**Prefeitura Municipal de Boa Vista**

Secretaria de Finanças

Departamento de Contabilidade - Orçamento-Programa de 2016 - R\$ 1,00

Demonstrativo dos Programas Anuais de Trabalho

Classificação Institucional Funcional Programática				Esfera	Dotação Orçamentária	%			
02.070	Secretaria de Serviços Rurais				2.464.550	9,24			
606	Extensão Rural								
1016	Programa Viver Melhor								
	1037 Construção de Cisternas e Bebedouros Comunitarios.				95.000	0,36			
	Objetivo: Prevenção contra estiagens constantes no município.								
	3300.00 OUTRAS DESPESAS CORRENTES				95.000	0,36			
	3390.00 Aplicações Diretas				95.000	0,36			
20	Agricultura								
606	Extensão Rural								
1012	Estímulo a Agropecuária								
	2042 Manutenção das Atividades da Secretaria de Serviços Rurais				1.213.600	4,55			
	Objetivo: Melhorar as condições de vida e trabalho do homem do campo								
	3100.00 PESSOAL E ENCARGOS SOCIAIS				524.000	1,97			
	3190.00 Aplicações Diretas				504.000	1,89			
	3191.00 Aplicação Direta Decorrente de Operação entre Órgãos, Fundos e Entidades Integrantes dos Orçamentos				20.000	0,07			
	3300.00 OUTRAS DESPESAS CORRENTES				667.600	2,50			
	3390.00 Aplicações Diretas				667.600	2,50			
	4400.00 INVESTIMENTOS				22.000	0,08			
	4490.00 Aplicações Diretas				22.000	0,08			
20	Agricultura								
602	Promoção da Produção Animal								
1012	Estímulo a Agropecuária								
	2043 Apoio e Incentivo a Caprinocultura do Município				60.250	0,23			
	Objetivo: Incentivar e Apoiar a Caprinocultura do Município para ampliar as atividades economicas								
	3300.00 OUTRAS DESPESAS CORRENTES				60.250	0,23			
	3390.00 Aplicações Diretas				60.250	0,23			
20	Agricultura								
606	Extensão Rural								
1012	Estímulo a Agropecuária								
	2044 Distribuição de Sementes, Mudas, Fertilizantes e Def. agrícolas e Vacinas Com Pequenos Prod				48.400	0,18			
	Objetivo: Oferecer condições de Plantio aos pequenos agricultores e Manutenção e Prevenção a Rebanhos.								
	3300.00 OUTRAS DESPESAS CORRENTES				48.400	0,18			
	3390.00 Aplicações Diretas				48.400	0,18			
20	Agricultura								
602	Promoção da Produção Animal								
1012	Estímulo a Agropecuária								
	2045 Apoio na Aquisição e transporte de ração animal de pequenos agricultores.				50.000	0,19			
	Objetivo: Tentar manter o rebanho do município com condições adequadas de sobrevivencia.								
	3300.00 OUTRAS DESPESAS CORRENTES				50.000	0,19			
	3390.00 Aplicações Diretas				50.000	0,19			
	Pessoal e Encargos Sociais	Juros e Encargos da Dívida	Outras Despesas Correntes	Investimentos	Inversões Financeiras	Amortização da Dívida	Reserva de Contingência		
Fiscal:	524.000		945.350	995.200				2.464.550	9,24
Seguridade:								0	0,00
Total:	524.000		945.350	995.200				2.464.550	9,24

**Prefeitura Municipal de Boa Vista**

Secretaria de Finanças

Departamento de Contabilidade - Orçamento-Programa de 2016 - R\$ 1,00

Demonstrativo dos Programas Anuais de Trabalho

Classificação Institucional Funcional Programática		Esfera	Dotação Orçamentária	%					
02.100	Instituto de Previdência e Assistência dos Servidores Municipais-FUSEM		1.523.737	5,71					
09	Previdência Social								
271	Previdência Básica								
1023	Previdência do Município								
2046	Manutenção do FUSEM		359.646	1,35					
Objetivo: Garantir a Previdência Básica dos Servidores Municipais									
3100.00	PESSOAL E ENCARGOS SOCIAIS		237.260	0,89					
3190.00	Aplicações Diretas		226.260	0,85					
3191.00	Aplicação Direta Decorrente de Operação entre Órgãos, Fundos e Entidades Integrantes dos Orçamentos		11.000	0,04					
3300.00	OUTRAS DESPESAS CORRENTES		109.594	0,41					
3390.00	Aplicações Diretas		109.594	0,41					
4400.00	INVESTIMENTOS		7.054	0,03					
4490.00	Aplicações Diretas		7.054	0,03					
4600.00	AMORTIZAÇÃO DA DÍVIDA		5.738	0,02					
4690.00	Aplicações Diretas		5.738	0,02					
09	Previdência Social								
271	Previdência Básica								
1023	Previdência do Município								
2047	Encargos com Inativos e Pensionistas		119.861	0,45					
Objetivo: Pagamento de Encargos com Inativos e Pensionistas									
3100.00	PESSOAL E ENCARGOS SOCIAIS		119.861	0,45					
3190.00	Aplicações Diretas		119.861	0,45					
99	Reserva de Contingência								
999	Reserva de Contingência								
1026	Reserva Previdenciária								
2048	Reserva Previdenciária		1.044.230	3,92					
Objetivo: Reserva Previdenciária									
9900.00	Reserva de Contingência		1.044.230	3,92					
9990.00	Reserva de Contingência		1.044.230	3,92					
	Pessoal e Encargos Sociais	Juros e Encargos da Dívida	Outras Despesas Correntes	Investimentos	Inversões Financeiras	Amortização da Dívida	Reserva de Contingência		
Fiscal:	11.000						11.000	0,04	
Seguridade:	346.121		109.594	7.054		5.738	1.044.230	1.512.737	5,67
Total:	357.121		109.594	7.054		5.738	1.044.230	1.523.737	5,71

**Prefeitura Municipal de Boa Vista**


Secretaria de Finanças

Departamento de Contabilidade - Orçamento-Programa de 2016 - R\$ 1,00

Demonstrativo dos Programas Anuais de Trabalho

Classificação Institucional Funcional Programática

								Dotação Orçamentária	%
02.990	Reserva de Contingência							114.068	0,43
99	Reserva de Contingência								
999	Reserva de Contingência								
8001	Reserva de Contingência								
2049	Reserva de Contingência							114.068	0,43
Objetivo: Assegurar Reserva para Passivos Contingentes e Riscos Fiscais									
9900.00	Reserva de Contingência							114.068	0,43
9990.00	Reserva de Contingência							114.068	0,43
	Pessoal e Encargos Sociais	Juros e Encargos da Dívida	Outras Despesas Correntes	Investimentos	Inversões Financeiras	Amortização da Dívida	Reserva de Contingência		
Fiscal:							114.068	114.068	0,43
Seguridade:							0	0	0,00
Total:							114.068	114.068	0,43
	Pessoal e Encargos Sociais	Juros e Encargos da Dívida	Outras Despesas Correntes	Investimentos	Inversões Financeiras	Amortização da Dívida	Reserva de Contingência		
GERAL									
Fiscal:	8.699.642		5.604.114	4.653.928	150.000	247.000	114.068	19.468.752	73,02
Seguridade:	3.445.828		2.111.498	587.054		5.738	1.044.230	7.194.348	26,98
Total:	12.145.470		7.715.612	5.240.982	150.000	252.738	1.158.298	26.663.100	100,00
Intra-Orçamen.:	816.152							816.152	3,06


Elton Jean Serafim Ferreira
Contador
Edvan Pereira Leite
Prefeito

**Prefeitura Municipal de Boa Vista**

Secretaria de Finanças

Departamento de Contabilidade - Orçamento-Programa de 2016 - R\$ 1,00

Demonstrativo da Funções, Subfunções e Programa por Operações Especiais, Projetos e Atividades - ANEXO VI

Código	Descrição	Esfera	Total	Operações Especiais	Projeto	Atividade	%
01.010	Câmara Municipal de Vereadores						
01	Legislativa						
		Total:	981.700		65.000	916.700	
		Fiscal:	981.700		65.000	916.700	
		Seguridade:					
031	Ação Legislativa						
		Total:	981.700		65.000	916.700	
		Fiscal:	981.700		65.000	916.700	
		Seguridade:					
2001	Aperfeiçoamento do Processo Legislativo						
		Total:	981.700		65.000	916.700	
		Fiscal:	981.700		65.000	916.700	
		Seguridade:					
Total da Unidade:			981.700		65.000	916.700	3,68
Fiscal:			981.700		65.000	916.700	
Seguridade:							



Prefeitura Municipal de Boa Vista

Secretaria de Finanças

Departamento de Contabilidade - Orçamento-Programa de 2016 - R\$ 1,00

Demonstrativo da Funções, Subfunções e Programa por Operações Especiais, Projetos e Atividades - ANEXO VI

Código	Descrição	Esfera	Total	Operações Especiais	Projeto	Atividade	%
02.010	Gabinete do Prefeito						
04	Administração						
		Total:	555.737		5.000	550.737	
		Fiscal:	555.737		5.000	550.737	
		Seguridade:					
122	Administração Geral						
		Total:	555.737		5.000	550.737	
		Fiscal:	555.737		5.000	550.737	
		Seguridade:					
2002	Programa de Desenvolvimento Político e Administrativo do Município						
		Total:	555.737		5.000	550.737	
		Fiscal:	555.737		5.000	550.737	
		Seguridade:					
Total da Unidade:			555.737		5.000	550.737	2,08
Fiscal:			555.737		5.000	550.737	
Seguridade:							

**Prefeitura Municipal de Boa Vista**

Secretaria de Finanças

Departamento de Contabilidade - Orçamento-Programa de 2016 - R\$ 1,00

Demonstrativo da Funções, Subfunções e Programa por Operações Especiais, Projetos e Atividades - ANEXO VI

Código	Descrição	Esfera	Total	Operações Especiais	Projeto	Atividade	%
02.020	Secretaria de Administração e Finanças						
04	Administração						
		Total:	1.767.853	247.000	27.759	1.493.094	
		Fiscal:	1.767.853	247.000	27.759	1.493.094	
		Seguridade:					
122	Administração Geral						
		Total:	115.959		27.759	88.200	
		Fiscal:	115.959		27.759	88.200	
		Seguridade:					
1031	Divulgação Institucional do Município						
		Total:	62.200			62.200	
		Fiscal:	62.200			62.200	
		Seguridade:					
1034	PAGAMENTO DE MULTAS						
		Total:	11.000			11.000	
		Fiscal:	11.000			11.000	
		Seguridade:					
2002	Programa de Desenvolvimento Político e Administrativo do Município						
		Total:	42.759		27.759	15.000	
		Fiscal:	42.759		27.759	15.000	
		Seguridade:					
123	Administração Financeira						
		Total:	1.621.594	247.000		1.374.594	
		Fiscal:	1.621.594	247.000		1.374.594	
		Seguridade:					
0002	Pagamento de Dividas Contraidas						
		Total:	247.000	247.000			
		Fiscal:	247.000	247.000			
		Seguridade:					
2002	Programa de Desenvolvimento Político e Administrativo do Município						
		Total:	1.374.594			1.374.594	
		Fiscal:	1.374.594			1.374.594	
		Seguridade:					



Prefeitura Municipal de Boa Vista

Secretaria de Finanças

Departamento de Contabilidade - Orçamento-Programa de 2016 - R\$ 1,00

Demonstrativo da Funções, Subfunções e Programa por Operações Especiais, Projetos e Atividades - ANEXO VI

Código	Descrição	Esfera	Total	Operações Especiais	Projeto	Atividade	%
02.020	Secretaria de Administração e Finanças						
04	Administração						
		Total:	1.767.853	247.000	27.759	1.493.094	
		Fiscal:	1.767.853	247.000	27.759	1.493.094	
		Seguridade:					
181	Policimento						
		Total:	30.300			30.300	
		Fiscal:	30.300			30.300	
		Seguridade:					
1008	Assegurar Serviços de Proteção Social a População do Município						
		Total:	30.300			30.300	
		Fiscal:	30.300			30.300	
		Seguridade:					
28	Encargos Especiais						
		Total:	158.100	18.100		140.000	
		Fiscal:	158.100	18.100		140.000	
		Seguridade:					
846	Outros Encargos Especiais						
		Total:	158.100	18.100		140.000	
		Fiscal:	158.100	18.100		140.000	
		Seguridade:					
0001	Contribuição para o PASEP						
		Total:	140.000			140.000	
		Fiscal:	140.000			140.000	
		Seguridade:					
1023	Previdência do Município						
		Total:	18.100	18.100			
		Fiscal:	18.100	18.100			
		Seguridade:					
Total da Unidade:			1.925.953	265.100	27.759	1.633.094	7,22
Fiscal:			1.925.953	265.100	27.759	1.633.094	
Seguridade:							



Prefeitura Municipal de Boa Vista

Secretaria de Finanças

Departamento de Contabilidade - Orçamento-Programa de 2016 - R\$ 1,00

Demonstrativo da Funções, Subfunções e Programa por Operações Especiais, Projetos e Atividades - ANEXO VI

Código	Descrição	Esfera	Total	Operações Especiais	Projeto	Atividade	%
02.030	Secretaria de Educação, Turismo, Cultura e Desportos						
12	Educação						
		Total:	8.625.790		795.000	7.830.790	
		Fiscal:	8.625.790		795.000	7.830.790	
		Seguridade:					
306	Alimentação e Nutrição						
		Total:	340.000			340.000	
		Fiscal:	340.000			340.000	
		Seguridade:					
1032	Alimentação Escolar						
		Total:	340.000			340.000	
		Fiscal:	340.000			340.000	
		Seguridade:					
361	Ensino Fundamental						
		Total:	7.185.290		283.000	6.902.290	
		Fiscal:	7.185.290		283.000	6.902.290	
		Seguridade:					
1002	Escola de Qualidade para todos						
		Total:	6.025.290		283.000	5.742.290	
		Fiscal:	6.025.290		283.000	5.742.290	
		Seguridade:					
1003	Estímulo Financeiro a Estudantes do Ensino Fundamental						
		Total:	10.000			10.000	
		Fiscal:	10.000			10.000	
		Seguridade:					
1033	Transporte Escolar						
		Total:	1.150.000			1.150.000	
		Fiscal:	1.150.000			1.150.000	
		Seguridade:					
362	Ensino Médio						
		Total:	44.500			44.500	
		Fiscal:	44.500			44.500	
		Seguridade:					

**Prefeitura Municipal de Boa Vista**

Secretaria de Finanças

Departamento de Contabilidade - Orçamento-Programa de 2016 - R\$ 1,00

Demonstrativo da Funções, Subfunções e Programa por Operações Especiais, Projetos e Atividades -

ANEXO VI

Código	Descrição	Esfera	Total	Operações Especiais	Projeto	Atividade	%
02.030	Secretaria de Educação, Turismo, Cultura e Desportos						
12	Educação						
		Total:	8.625.790		795.000	7.830.790	
		Fiscal:	8.625.790		795.000	7.830.790	
		Seguridade:					
362	Ensino Médio						
		Total:	44.500			44.500	
		Fiscal:	44.500			44.500	
		Seguridade:					
0005	Universidade para Todos						
		Total:	44.500			44.500	
		Fiscal:	44.500			44.500	
		Seguridade:					
363	Ensino Profissional						
		Total:	30.000			30.000	
		Fiscal:	30.000			30.000	
		Seguridade:					
1002	Escola de Qualidade para todos						
		Total:	30.000			30.000	
		Fiscal:	30.000			30.000	
		Seguridade:					
365	Educação Infantil						
		Total:	1.026.000		512.000	514.000	
		Fiscal:	1.026.000		512.000	514.000	
		Seguridade:					
1001	Manutenção e Revitalização da Educaçãi Infantil						
		Total:	514.000			514.000	
		Fiscal:	514.000			514.000	
		Seguridade:					
1002	Escola de Qualidade para todos						
		Total:	512.000		512.000		
		Fiscal:	512.000		512.000		
		Seguridade:					
13	Cultura						
		Total:	248.074		15.000	233.074	
		Fiscal:	248.074		15.000	233.074	
		Seguridade:					



Prefeitura Municipal de Boa Vista

Secretaria de Finanças

Departamento de Contabilidade - Orçamento-Programa de 2016 - R\$ 1,00

Demonstrativo da Funções, Subfunções e Programa por Operações Especiais, Projetos e Atividades - ANEXO VI

Código	Descrição	Esfera	Total	Operações Especiais	Projeto	Atividade	%
02.030	Secretaria de Educação, Turismo, Cultura e Desportos						
13	Cultura						
		Total:	248.074		15.000	233.074	
		Fiscal:	248.074		15.000	233.074	
		Seguridade:					
392	Difusão Cultural						
		Total:	189.600		15.000	174.600	
		Fiscal:	189.600		15.000	174.600	
		Seguridade:					
1005	Programa de Incentivo a Cultura						
		Total:	189.600		15.000	174.600	
		Fiscal:	189.600		15.000	174.600	
		Seguridade:					
695	Turismo						
		Total:	58.474			58.474	
		Fiscal:	58.474			58.474	
		Seguridade:					
0004	Programa de Apoio ao Turismo						
		Total:	58.474			58.474	
		Fiscal:	58.474			58.474	
		Seguridade:					
27	Desporto e Lazer						
		Total:	886.000		800.000	86.000	
		Fiscal:	886.000		800.000	86.000	
		Seguridade:					
812	Desporto Comunitário						
		Total:	86.000			86.000	
		Fiscal:	86.000			86.000	
		Seguridade:					
1004	Incentivo ao Desporto Amador						
		Total:	86.000			86.000	
		Fiscal:	86.000			86.000	
		Seguridade:					
813	Lazer						
		Total:	800.000		800.000		
		Fiscal:	800.000		800.000		
		Seguridade:					



Prefeitura Municipal de Boa Vista

Secretaria de Finanças

Departamento de Contabilidade - Orçamento-Programa de 2016 - R\$ 1,00

Demonstrativo da Funções, Subfunções e Programa por Operações Especiais, Projetos e Atividades - ANEXO VI

Código	Descrição	Esfera	Total	Operações Especiais	Projeto	Atividade	%
02.030	Secretaria de Educação, Turismo, Cultura e Desportos						
27	Desporto e Lazer						
		Total:	886.000		800.000	86.000	
		Fiscal:	886.000		800.000	86.000	
		Seguridade:					
813	Lazer						
		Total:	800.000		800.000		
		Fiscal:	800.000		800.000		
		Seguridade:					
1004	Incentivo ao Desporto Amador						
		Total:	800.000		800.000		
		Fiscal:	800.000		800.000		
		Seguridade:					
Total da Unidade:			9.759.864		1.610.000	8.149.864	36,60
Fiscal:			9.759.864		1.610.000	8.149.864	
Seguridade:							



Prefeitura Municipal de Boa Vista

Secretaria de Finanças

Departamento de Contabilidade - Orçamento-Programa de 2016 - R\$ 1,00

Demonstrativo da Funções, Subfunções e Programa por Operações Especiais, Projetos e Atividades -

ANEXO VI

Código	Descrição	Esfera	Total	Operações Especiais	Projeto	Atividade	%
02.040	Secretaria de Saúde						
10	Saúde						
		Total:	4.986.237		640.000	4.346.237	
		Fiscal:	124.000		70.000	54.000	
		Seguridade:	4.862.237		570.000	4.292.237	
301	Atenção Básica						
		Total:	3.718.600			3.718.600	
		Fiscal:	54.000			54.000	
		Seguridade:	3.664.600			3.664.600	
1007	Saúde de qualidade para todos						
		Total:	3.718.600			3.718.600	
		Fiscal:	54.000			54.000	
		Seguridade:	3.664.600			3.664.600	
302	Assistência Hospitalar e Ambulatorial						
		Total:	520.000		520.000		
		Fiscal:	70.000		70.000		
		Seguridade:	450.000		450.000		
1007	Saúde de qualidade para todos						
		Total:	520.000		520.000		
		Fiscal:	70.000		70.000		
		Seguridade:	450.000		450.000		
303	Suporte Profilático e Terapêutico						
		Total:	533.060			533.060	
		Fiscal:					
		Seguridade:	533.060			533.060	
1007	Saúde de qualidade para todos						
		Total:	533.060			533.060	
		Fiscal:					
		Seguridade:	533.060			533.060	
304	Vigilância Sanitária						
		Total:	120.000		120.000		
		Fiscal:					
		Seguridade:	120.000		120.000		
1007	Saúde de qualidade para todos						
		Total:	120.000		120.000		
		Fiscal:					
		Seguridade:	120.000		120.000		



Prefeitura Municipal de Boa Vista

Secretaria de Finanças

Departamento de Contabilidade - Orçamento-Programa de 2016 - R\$ 1,00

Demonstrativo da Funções, Subfunções e Programa por Operações Especiais, Projetos e Atividades - ANEXO VI

Código	Descrição	Esfera	Total	Operações Especiais	Projeto	Atividade	%
02.040	Secretaria de Saúde						
10	Saúde						
		Total:	4.986.237		640.000	4.346.237	
		Fiscal:	124.000		70.000	54.000	
		Seguridade:	4.862.237		570.000	4.292.237	
305	Vigilância Epidemiológica						
		Total:	94.577			94.577	
		Fiscal:					
		Seguridade:	94.577			94.577	
1007	Saúde de qualidade para todos						
		Total:	94.577			94.577	
		Fiscal:					
		Seguridade:	94.577			94.577	
Total da Unidade:			4.986.237		640.000	4.346.237	18,70
Fiscal:			124.000		70.000	54.000	
Seguridade:			4.862.237		570.000	4.292.237	



Prefeitura Municipal de Boa Vista

Secretaria de Finanças

Departamento de Contabilidade - Orçamento-Programa de 2016 - R\$ 1,00

Demonstrativo da Funções, Subfunções e Programa por Operações Especiais, Projetos e Atividades - ANEXO VI

Código	Descrição	Esfera	Total	Operações Especiais	Projeto	Atividade	%
02.050	Secretaria de Assistência Social						
08	Assistência Social						
		Total:	1.027.374		142.000	885.374	
		Fiscal:	208.000		142.000	66.000	
		Seguridade:	819.374			819.374	
241	Assistência ao Idoso						
		Total:	136.104		70.000	66.104	
		Fiscal:	70.000		70.000		
		Seguridade:	66.104			66.104	
1016	Programa Viver Melhor						
		Total:	136.104		70.000	66.104	
		Fiscal:	70.000		70.000		
		Seguridade:	66.104			66.104	
243	Assistência à Criança e ao Adolescente						
		Total:	162.020			162.020	
		Fiscal:	43.000			43.000	
		Seguridade:	119.020			119.020	
3003	Proteção Social à Criança e ao Adolescente						
		Total:	162.020			162.020	
		Fiscal:	43.000			43.000	
		Seguridade:	119.020			119.020	
244	Assistência Comunitária						
		Total:	729.250		72.000	657.250	
		Fiscal:	95.000		72.000	23.000	
		Seguridade:	634.250			634.250	
1008	Assegurar Serviços de Proteção Social a População do Município						
		Total:	714.250		72.000	642.250	
		Fiscal:	95.000		72.000	23.000	
		Seguridade:	619.250			619.250	
1022	Programa de Apoio a Entidades Filantrópicas do Município						
		Total:	15.000			15.000	
		Fiscal:					
		Seguridade:	15.000			15.000	
16	Habitação						
		Total:	213.700		213.700		
		Fiscal:	213.700		213.700		
		Seguridade:					



Prefeitura Municipal de Boa Vista

Secretaria de Finanças

Departamento de Contabilidade - Orçamento-Programa de 2016 - R\$ 1,00

Demonstrativo da Funções, Subfunções e Programa por Operações Especiais, Projetos e Atividades - ANEXO VI

Código	Descrição	Esfera	Total	Operações Especiais	Projeto	Atividade	%
02.050	Secretaria de Assistência Social						
16	Habitação						
		Total:	213.700		213.700		
		Fiscal:	213.700		213.700		
		Seguridade:					
482	Habitação Urbana						
		Total:	213.700		213.700		
		Fiscal:	213.700		213.700		
		Seguridade:					
1011	Melhoria de Habitação e Urbanismo						
		Total:	213.700		213.700		
		Fiscal:	213.700		213.700		
		Seguridade:					
Total da Unidade:			1.241.074		355.700	885.374	4,65
Fiscal:			421.700		355.700	66.000	
Seguridade:			819.374			819.374	

**Prefeitura Municipal de Boa Vista**

Secretaria de Finanças

Departamento de Contabilidade - Orçamento-Programa de 2016 - R\$ 1,00

Demonstrativo da Funções, Subfunções e Programa por Operações Especiais, Projetos e Atividades - ANEXO VI

Código	Descrição	Esfera	Total	Operações Especiais	Projeto	Atividade	%
02.060	Secretaria de Serviços Urbanos						
04	Administração						
		Total:	300.000		300.000		
		Fiscal:	300.000		300.000		
		Seguridade:					
122	Administração Geral						
		Total:	300.000		300.000		
		Fiscal:	300.000		300.000		
		Seguridade:					
2002	Programa de Desenvolvimento Político e Administrativo do Município						
		Total:	300.000		300.000		
		Fiscal:	300.000		300.000		
		Seguridade:					
15	Urbanismo						
		Total:	2.247.580		788.580	1.459.000	
		Fiscal:	2.247.580		788.580	1.459.000	
		Seguridade:					
451	Infra-Estrutura Urbana						
		Total:	739.220		739.220		
		Fiscal:	739.220		739.220		
		Seguridade:					
1011	Melhoria de Habitação e Urbanismo						
		Total:	400.000		400.000		
		Fiscal:	400.000		400.000		
		Seguridade:					
1029	Políticas de Revitalização Urbana						
		Total:	100.500		100.500		
		Fiscal:	100.500		100.500		
		Seguridade:					
1030	Melhoria da Infraestrutura Urbana						
		Total:	238.720		238.720		
		Fiscal:	238.720		238.720		
		Seguridade:					
452	Serviços Urbanos						
		Total:	1.361.260		7.260	1.354.000	
		Fiscal:	1.361.260		7.260	1.354.000	
		Seguridade:					



Prefeitura Municipal de Boa Vista

Secretaria de Finanças

Departamento de Contabilidade - Orçamento-Programa de 2016 - R\$ 1,00

Demonstrativo da Funções, Subfunções e Programa por Operações Especiais, Projetos e Atividades - ANEXO VI

Código	Descrição	Esfera	Total	Operações Especiais	Projeto	Atividade	%
02.060	Secretaria de Serviços Urbanos						
15	Urbanismo						
		Total:	2.247.580		788.580	1.459.000	
		Fiscal:	2.247.580		788.580	1.459.000	
		Seguridade:					
452	Serviços Urbanos						
		Total:	1.361.260		7.260	1.354.000	
		Fiscal:	1.361.260		7.260	1.354.000	
		Seguridade:					
1030	Melhoria da Infraestrutura Urbana						
		Total:	1.361.260		7.260	1.354.000	
		Fiscal:	1.361.260		7.260	1.354.000	
		Seguridade:					
752	Energia Elétrica						
		Total:	105.000			105.000	
		Fiscal:	105.000			105.000	
		Seguridade:					
1018	Distribuição de Energia Elétrica						
		Total:	105.000			105.000	
		Fiscal:	105.000			105.000	
		Seguridade:					
782	Transporte Rodoviário						
		Total:	42.100		42.100		
		Fiscal:	42.100		42.100		
		Seguridade:					
1030	Melhoria da Infraestrutura Urbana						
		Total:	42.100		42.100		
		Fiscal:	42.100		42.100		
		Seguridade:					
17	Saneamento						
		Total:	502.600		502.600		
		Fiscal:	502.600		502.600		
		Seguridade:					
512	Saneamento Básico Urbano						
		Total:	502.600		502.600		
		Fiscal:	502.600		502.600		
		Seguridade:					

**Prefeitura Municipal de Boa Vista**

Secretaria de Finanças

Departamento de Contabilidade - Orçamento-Programa de 2016 - R\$ 1,00

Demonstrativo da Funções, Subfunções e Programa por Operações Especiais, Projetos e Atividades - ANEXO VI

Código	Descrição	Esfera	Total	Operações Especiais	Projeto	Atividade	%
02.060	Secretaria de Serviços Urbanos						
17	Saneamento						
		Total:	502.600		502.600		
		Fiscal:	502.600		502.600		
		Seguridade:					
512	Saneamento Básico Urbano						
		Total:	502.600		502.600		
		Fiscal:	502.600		502.600		
		Seguridade:					
1027	Saneamento Basico						
		Total:	502.600		502.600		
		Fiscal:	502.600		502.600		
		Seguridade:					
25	Energia						
		Total:	60.000		60.000		
		Fiscal:	60.000		60.000		
		Seguridade:					
752	Energia Elétrica						
		Total:	60.000		60.000		
		Fiscal:	60.000		60.000		
		Seguridade:					
1018	Distribuição de Energia Elétrica						
		Total:	60.000		60.000		
		Fiscal:	60.000		60.000		
		Seguridade:					
Total da Unidade:			3.110.180		1.651.180	1.459.000	11,66
Fiscal:			3.110.180		1.651.180	1.459.000	
Seguridade:							

**Prefeitura Municipal de Boa Vista**

Secretaria de Finanças

Departamento de Contabilidade - Orçamento-Programa de 2016 - R\$ 1,00

Demonstrativo da Funções, Subfunções e Programa por Operações Especiais, Projetos e Atividades - ANEXO VI

Código	Descrição	Esfera	Total	Operações Especiais	Projeto	Atividade	%
02.070	Secretaria de Serviços Rurais						
10	Saúde						
		Total:	213.300		213.300		
		Fiscal:	213.300		213.300		
		Seguridade:					
605	Abastecimento						
		Total:	213.300		213.300		
		Fiscal:	213.300		213.300		
		Seguridade:					
2004	Abastecimento de Água Zona Rural						
		Total:	213.300		213.300		
		Fiscal:	213.300		213.300		
		Seguridade:					
20	Agricultura						
		Total:	1.928.750		556.500	1.372.250	
		Fiscal:	1.928.750		556.500	1.372.250	
		Seguridade:					
601	Promoção da Produção Vegetal						
		Total:	100.000		100.000		
		Fiscal:	100.000		100.000		
		Seguridade:					
1012	Estímulo a Agropecuária						
		Total:	100.000		100.000		
		Fiscal:	100.000		100.000		
		Seguridade:					
602	Promoção da Produção Animal						
		Total:	110.250			110.250	
		Fiscal:	110.250			110.250	
		Seguridade:					
1012	Estímulo a Agropecuária						
		Total:	110.250			110.250	
		Fiscal:	110.250			110.250	
		Seguridade:					
605	Abastecimento						
		Total:	361.500		361.500		
		Fiscal:	361.500		361.500		
		Seguridade:					

**Prefeitura Municipal de Boa Vista**

Secretaria de Finanças

Departamento de Contabilidade - Orçamento-Programa de 2016 - R\$ 1,00

Demonstrativo da Funções, Subfunções e Programa por Operações Especiais, Projetos e Atividades - ANEXO VI

Código	Descrição	Esfera	Total	Operações Especiais	Projeto	Atividade	%
02.070	Secretaria de Serviços Rurais						
20	Agricultura						
		Total:	1.928.750		556.500	1.372.250	
		Fiscal:	1.928.750		556.500	1.372.250	
		Seguridade:					
605	Abastecimento						
		Total:	361.500		361.500		
		Fiscal:	361.500		361.500		
		Seguridade:					
2004	Abastecimento de Água Zona Rural						
		Total:	361.500		361.500		
		Fiscal:	361.500		361.500		
		Seguridade:					
606	Extensão Rural						
		Total:	1.357.000		95.000	1.262.000	
		Fiscal:	1.357.000		95.000	1.262.000	
		Seguridade:					
1012	Estímulo a Agropecuária						
		Total:	1.262.000			1.262.000	
		Fiscal:	1.262.000			1.262.000	
		Seguridade:					
1016	Programa Viver Melhor						
		Total:	95.000		95.000		
		Fiscal:	95.000		95.000		
		Seguridade:					
26	Transporte						
		Total:	322.500		322.500		
		Fiscal:	322.500		322.500		
		Seguridade:					
782	Transporte Rodoviário						
		Total:	322.500		322.500		
		Fiscal:	322.500		322.500		
		Seguridade:					
1021	Conservação e Segurança Rodoviária						
		Total:	322.500		322.500		
		Fiscal:	322.500		322.500		
		Seguridade:					



Prefeitura Municipal de Boa Vista

Secretaria de Finanças

Departamento de Contabilidade - Orçamento-Programa de 2016 - R\$ 1,00

Demonstrativo da Funções, Subfunções e Programa por Operações Especiais, Projetos e Atividades - ANEXO VI

Código	Descrição	Esfera	Total	Operações Especiais	Projeto	Atividade	%
02.070	Secretaria de Serviços Rurais						
		Total da Unidade:	2.464.550		1.092.300	1.372.250	9,24
		Fiscal:	2.464.550		1.092.300	1.372.250	
		Seguridade:					



Prefeitura Municipal de Boa Vista

Secretaria de Finanças

Departamento de Contabilidade - Orçamento-Programa de 2016 - R\$ 1,00

Demonstrativo da Funções, Subfunções e Programa por Operações Especiais, Projetos e Atividades - ANEXO VI

Código	Descrição	Esfera	Total	Operações Especiais	Projeto	Atividade	%
02.100	Instituto de Previdência e Assistência dos Servidores Municipais-FUSEM						
09	Previdência Social						
		Total:	479.507			479.507	
		Fiscal:	11.000			11.000	
		Seguridade:	468.507			468.507	
271	Previdência Básica						
		Total:	479.507			479.507	
		Fiscal:	11.000			11.000	
		Seguridade:	468.507			468.507	
1023	Previdência do Município						
		Total:	479.507			479.507	
		Fiscal:	11.000			11.000	
		Seguridade:	468.507			468.507	
99	Reserva de Contingência						
		Total:	1.044.230			1.044.230	
		Fiscal:					
		Seguridade:	1.044.230			1.044.230	
999	Reserva de Contingência						
		Total:	1.044.230			1.044.230	
		Fiscal:					
		Seguridade:	1.044.230			1.044.230	
1026	Reserva Previdenciária						
		Total:	1.044.230			1.044.230	
		Fiscal:					
		Seguridade:	1.044.230			1.044.230	
Total da Unidade:			1.523.737			1.523.737	5,71
		Fiscal:	11.000			11.000	
		Seguridade:	1.512.737			1.512.737	



Prefeitura Municipal de Boa Vista

Secretaria de Finanças

Departamento de Contabilidade - Orçamento-Programa de 2016 - R\$ 1,00

Demonstrativo da Funções, Subfunções e Programa por Operações Especiais, Projetos e Atividades - ANEXO VI

Código	Descrição	Esfera	Total	Operações Especiais	Projeto	Atividade	%
02.990	Reserva de Contingência						
99	Reserva de Contingência						
		Total:	114.068			114.068	
		Fiscal:	114.068			114.068	
		Seguridade:					
999	Reserva de Contingência						
		Total:	114.068			114.068	
		Fiscal:	114.068			114.068	
		Seguridade:					
8001	Reserva de Contingência						
		Total:	114.068			114.068	
		Fiscal:	114.068			114.068	
		Seguridade:					
Total da Unidade:			114.068			114.068	0,43
Fiscal:			114.068			114.068	
Seguridade:							
1 - Fiscal:			19.468.752	265.100	4.876.939	14.326.713	
2 - Seguridade:			7.194.348		570.000	6.624.348	
3 - Total (1 + 2):			26.663.100	265.100	5.446.939	20.951.061	
Intra-Orçamentária:			816.152	12.100		804.052	


Elton Jean-Serafim Ferreira
Contador


Edvan Pereira Leite
Prefeito



Prefeitura Municipal de Boa Vista

Secretaria de Finanças

Departamento de Contabilidade - Orçamento-Programa de 2016 - R\$ 1,00

Demonstrativo da Funções, Subfunções e Programa por Operações Especiais, Projetos e Atividades - ANEXO VII

Código	Descrição	Esfera	Total	Operações Especiais	Projeto	Atividade	%
01	Legislativa						
		Total:	981.700		65.000	916.700	3,68
		Fiscal:	981.700		65.000	916.700	
		Seguridade:					
04	Administração						
		Total:	2.623.590		332.759	2.043.831	9,84
		Fiscal:	2.623.590	247.000	332.759	2.043.831	
		Seguridade:					
08	Assistência Social						
		Total:	1.027.374		142.000	885.374	3,85
		Fiscal:	208.000		142.000	66.000	
		Seguridade:	819.374			819.374	
09	Previdência Social						
		Total:	479.507			479.507	1,80
		Fiscal:	11.000			11.000	
		Seguridade:	468.507			468.507	
10	Saúde						
		Total:	5.199.537		853.300	4.346.237	19,50
		Fiscal:	337.300		283.300	54.000	
		Seguridade:	4.862.237		570.000	4.292.237	
12	Educação						
		Total:	8.625.790		795.000	7.830.790	32,35
		Fiscal:	8.625.790		795.000	7.830.790	
		Seguridade:					
13	Cultura						
		Total:	248.074		15.000	233.074	0,93
		Fiscal:	248.074		15.000	233.074	
		Seguridade:					
15	Urbanismo						
		Total:	2.247.580		788.580	1.459.000	8,43
		Fiscal:	2.247.580		788.580	1.459.000	
		Seguridade:					
16	Habitação						
		Total:	213.700		213.700		0,80
		Fiscal:	213.700		213.700		
		Seguridade:					
17	Saneamento						
		Total:	502.600		502.600		1,88
		Fiscal:	502.600		502.600		
		Seguridade:					
20	Agricultura						
		Total:	1.928.750		556.500	1.372.250	7,23
		Fiscal:	1.928.750		556.500	1.372.250	
		Seguridade:					
25	Energia						
		Total:	60.000		60.000		0,22
		Fiscal:	60.000		60.000		
		Seguridade:					

**Prefeitura Municipal de Boa Vista**

Secretaria de Finanças

Departamento de Contabilidade - Orçamento-Programa de 2016 - R\$ 1,00

Demonstrativo da Funções, Subfunções e Programa por Operações Especiais, Projetos e Atividades - ANEXO VII

Código	Descrição	Esfera	Total	Operações Especiais	Projeto	Atividade	%
26	Transporte						
		Total:	322.500		322.500		1,21
		Fiscal:	322.500		322.500		
		Seguridade:					
27	Desporto e Lazer						
		Total:	886.000		800.000	86.000	3,32
		Fiscal:	886.000		800.000	86.000	
		Seguridade:					
28	Encargos Especiais						
		Total:	158.100			140.000	0,59
		Fiscal:	158.100	18.100		140.000	
		Seguridade:					
99	Reserva de Contingência						
		Total:	1.158.298			1.158.298	4,34
		Fiscal:	114.068			114.068	
		Seguridade:	1.044.230			1.044.230	
031	Ação Legislativa						
		Total:	981.700		65.000	916.700	3,68
		Fiscal:	981.700		65.000	916.700	
		Seguridade:					
122	Administração Geral						
		Total:	971.696		332.759	638.937	3,64
		Fiscal:	971.696		332.759	638.937	
		Seguridade:					
123	Administração Financeira						
		Total:	1.621.594			1.374.594	6,08
		Fiscal:	1.621.594	247.000		1.374.594	
		Seguridade:					
181	Policiamento						
		Total:	30.300			30.300	0,11
		Fiscal:	30.300			30.300	
		Seguridade:					
241	Assistência ao Idoso						
		Total:	136.104		70.000	66.104	0,51
		Fiscal:	70.000		70.000		
		Seguridade:	66.104			66.104	
243	Assistência à Criança a ao Adolescente						
		Total:	162.020			162.020	0,61
		Fiscal:	43.000			43.000	
		Seguridade:	119.020			119.020	
244	Assistência Comunitária						
		Total:	729.250		72.000	657.250	2,74
		Fiscal:	95.000		72.000	23.000	
		Seguridade:	634.250			634.250	
271	Previdência Básica						
		Total:	479.507			479.507	1,80
		Fiscal:	11.000			11.000	
		Seguridade:	468.507			468.507	



Prefeitura Municipal de Boa Vista

Secretaria de Finanças

Departamento de Contabilidade - Orçamento-Programa de 2016 - R\$ 1,00

Demonstrativo da Funções, Subfunções e Programa por Operações Especiais, Projetos e Atividades - ANEXO VII

Código	Descrição	Esfera	Total	Operações Especiais	Projeto	Atividade	%
301	Atenção Básica						
		Total:	3.718.600			3.718.600	13,95
		Fiscal:	54.000			54.000	
		Seguridade:	3.664.600			3.664.600	
302	Assistência Hospitalar e Ambulatorial						
		Total:	520.000		520.000		1,95
		Fiscal:	70.000		70.000		
		Seguridade:	450.000		450.000		
303	Suporte Profilático e Terapêutico						
		Total:	533.060			533.060	2,00
		Fiscal:					
		Seguridade:	533.060			533.060	
304	Vigilância Sanitária						
		Total:	120.000		120.000		0,45
		Fiscal:					
		Seguridade:	120.000		120.000		
305	Vigilância Epidemiológica						
		Total:	94.577			94.577	0,35
		Fiscal:					
		Seguridade:	94.577			94.577	
306	Alimentação e Nutrição						
		Total:	340.000			340.000	1,28
		Fiscal:	340.000			340.000	
		Seguridade:					
361	Ensino Fundamental						
		Total:	7.185.290		283.000	6.902.290	26,95
		Fiscal:	7.185.290		283.000	6.902.290	
		Seguridade:					
362	Ensino Médio						
		Total:	44.500			44.500	0,17
		Fiscal:	44.500			44.500	
		Seguridade:					
363	Ensino Profissional						
		Total:	30.000			30.000	0,11
		Fiscal:	30.000			30.000	
		Seguridade:					
365	Educação Infantil						
		Total:	1.026.000		512.000	514.000	3,85
		Fiscal:	1.026.000		512.000	514.000	
		Seguridade:					
392	Difusão Cultural						
		Total:	189.600		15.000	174.600	0,71
		Fiscal:	189.600		15.000	174.600	
		Seguridade:					
451	Infra-Estrutura Urbana						
		Total:	739.220		739.220		2,77
		Fiscal:	739.220		739.220		
		Seguridade:					

**Prefeitura Municipal de Boa Vista**

Secretaria de Finanças

Departamento de Contabilidade - Orçamento-Programa de 2016 - R\$ 1,00

Demonstrativo da Funções, Subfunções e Programa por Operações Especiais, Projetos e Atividades - ANEXO VII

Código	Descrição	Esfera	Total	Operações Especiais	Projeto	Atividade	%
452	Serviços Urbanos						
		Total:	1.361.260		7.260	1.354.000	5,11
		Fiscal:	1.361.260		7.260	1.354.000	
		Seguridade:					
482	Habitação Urbana						
		Total:	213.700		213.700		0,80
		Fiscal:	213.700		213.700		
		Seguridade:					
512	Saneamento Básico Urbano						
		Total:	502.600		502.600		1,88
		Fiscal:	502.600		502.600		
		Seguridade:					
601	Promoção da Produção Vegetal						
		Total:	100.000		100.000		0,38
		Fiscal:	100.000		100.000		
		Seguridade:					
602	Promoção da Produção Animal						
		Total:	110.250			110.250	0,41
		Fiscal:	110.250			110.250	
		Seguridade:					
605	Abastecimento						
		Total:	574.800		574.800		2,16
		Fiscal:	574.800		574.800		
		Seguridade:					
606	Extensão Rural						
		Total:	1.357.000		95.000	1.262.000	5,09
		Fiscal:	1.357.000		95.000	1.262.000	
		Seguridade:					
695	Turismo						
		Total:	58.474			58.474	0,22
		Fiscal:	58.474			58.474	
		Seguridade:					
752	Energia Elétrica						
		Total:	165.000		60.000	105.000	0,62
		Fiscal:	165.000		60.000	105.000	
		Seguridade:					
782	Transporte Rodoviário						
		Total:	364.600		364.600		1,37
		Fiscal:	364.600		364.600		
		Seguridade:					
812	Desporto Comunitário						
		Total:	86.000			86.000	0,32
		Fiscal:	86.000			86.000	
		Seguridade:					
813	Lazer						
		Total:	800.000		800.000		3,00
		Fiscal:	800.000		800.000		
		Seguridade:					



Prefeitura Municipal de Boa Vista

Secretaria de Finanças

Departamento de Contabilidade - Orçamento-Programa de 2016 - R\$ 1,00

Demonstrativo da Funções, Subfunções e Programa por Operações Especiais, Projetos e Atividades - ANEXO VII

Código	Descrição	Esfera	Total	Operações Especiais	Projeto	Atividade	%
846	Outros Encargos Especiais						
		Total:	158.100			140.000	0,59
		Fiscal:	158.100	18.100		140.000	
		Seguridade:					
999	Reserva de Contingência						
		Total:	1.158.298			1.158.298	4,34
		Fiscal:	114.068			114.068	
		Seguridade:	1.044.230			1.044.230	
0001	Contribuição para o PASEP						
		Total:	140.000			140.000	0,53
		Fiscal:	140.000			140.000	
		Seguridade:					
0002	Pagamento de Dividas Contraídas						
		Total:	247.000				0,93
		Fiscal:	247.000	247.000			
		Seguridade:					
0004	Programa de Apoio ao Turismo						
		Total:	58.474			58.474	0,22
		Fiscal:	58.474			58.474	
		Seguridade:					
0005	Universidade para Todos						
		Total:	44.500			44.500	0,17
		Fiscal:	44.500			44.500	
		Seguridade:					
1001	Manutenção e Revitalização da Educaçãi Infantil						
		Total:	514.000			514.000	1,93
		Fiscal:	514.000			514.000	
		Seguridade:					
1002	Escola de Qualidade para todos						
		Total:	6.567.290		795.000	5.772.290	24,63
		Fiscal:	6.567.290		795.000	5.772.290	
		Seguridade:					
1003	Estímiulo Financeiro a Estudantes do Ensino Fundamental						
		Total:	10.000			10.000	0,04
		Fiscal:	10.000			10.000	
		Seguridade:					
1004	Incentivo ao Desporto Amador						
		Total:	886.000		800.000	86.000	3,32
		Fiscal:	886.000		800.000	86.000	
		Seguridade:					
1005	Programa de Incentivo a Cultura						
		Total:	189.600		15.000	174.600	0,71
		Fiscal:	189.600		15.000	174.600	
		Seguridade:					
1007	Saúde de qualidade para todos						
		Total:	4.986.237		640.000	4.346.237	18,70
		Fiscal:	124.000		70.000	54.000	
		Seguridade:	4.862.237		570.000	4.292.237	

**Prefeitura Municipal de Boa Vista**

Secretaria de Finanças

Departamento de Contabilidade - Orçamento-Programa de 2016 - R\$ 1,00

Demonstrativo da Funções, Subfunções e Programa por Operações Especiais, Projetos e Atividades -

ANEXO VII

Código	Descrição	Esfera	Total	Operações Especiais	Projeto	Atividade	%
1008	Assegurar Serviços de Proteção Social a População do Município						
		Total:	744.550		72.000	672.550	2,79
		Fiscal:	125.300		72.000	53.300	
		Seguridade:	619.250			619.250	
1011	Melhoria de Habitação e Urbanismo						
		Total:	613.700		613.700		2,30
		Fiscal:	613.700		613.700		
		Seguridade:					
1012	Estímulo a Agropecuária						
		Total:	1.472.250		100.000	1.372.250	5,52
		Fiscal:	1.472.250		100.000	1.372.250	
		Seguridade:					
1016	Programa Viver Melhor						
		Total:	231.104		165.000	66.104	0,87
		Fiscal:	165.000		165.000		
		Seguridade:	66.104			66.104	
1018	Distribuição de Energia Elétrica						
		Total:	165.000		60.000	105.000	0,62
		Fiscal:	165.000		60.000	105.000	
		Seguridade:					
1021	Conservação e Segurança Rodoviária						
		Total:	322.500		322.500		1,21
		Fiscal:	322.500		322.500		
		Seguridade:					
1022	Programa de Apoio a Entidades Filantrópicas do Município						
		Total:	15.000			15.000	0,06
		Fiscal:					
		Seguridade:	15.000			15.000	
1023	Previdência do Município						
		Total:	497.607			479.507	1,87
		Fiscal:	29.100	18.100		11.000	
		Seguridade:	468.507			468.507	
1026	Reserva Previdenciária						
		Total:	1.044.230			1.044.230	3,92
		Fiscal:					
		Seguridade:	1.044.230			1.044.230	
1027	Saneamento Básico						
		Total:	502.600		502.600		1,88
		Fiscal:	502.600		502.600		
		Seguridade:					
1029	Políticas de Revitalização Urbana						
		Total:	100.500		100.500		0,38
		Fiscal:	100.500		100.500		
		Seguridade:					
1030	Melhoria da Infraestrutura Urbana						
		Total:	1.642.080		288.080	1.354.000	6,16
		Fiscal:	1.642.080		288.080	1.354.000	
		Seguridade:					

**Prefeitura Municipal de Boa Vista**

Secretaria de Finanças

Departamento de Contabilidade - Orçamento-Programa de 2016 - R\$ 1,00

Demonstrativo da Funções, Subfunções e Programa por Operações Especiais, Projetos e Atividades - ANEXO VII

Código	Descrição	Esfera	Total	Operações Especiais	Projeto	Atividade	%
1031	Divulgação Institucional do Município						
		Total:	62.200			62.200	0,23
		Fiscal:	62.200			62.200	
		Seguridade:					
1032	Alimentação Escolar						
		Total:	340.000			340.000	1,28
		Fiscal:	340.000			340.000	
		Seguridade:					
1033	Transporte Escolar						
		Total:	1.150.000			1.150.000	4,31
		Fiscal:	1.150.000			1.150.000	
		Seguridade:					
1034	PAGAMENTO DE MULTAS						
		Total:	11.000			11.000	0,04
		Fiscal:	11.000			11.000	
		Seguridade:					
2001	Aperfeiçoamento do Processo Legislativo						
		Total:	981.700		65.000	916.700	3,68
		Fiscal:	981.700		65.000	916.700	
		Seguridade:					
2002	Programa de Desenvolvimento Político e Administrativo do Município						
		Total:	2.273.090		332.759	1.940.331	8,53
		Fiscal:	2.273.090		332.759	1.940.331	
		Seguridade:					
2004	Abastecimento de Água Zona Rural						
		Total:	574.800		574.800		2,16
		Fiscal:	574.800		574.800		
		Seguridade:					
3003	Proteção Social à Criança e ao Adolescente						
		Total:	162.020			162.020	0,61
		Fiscal:	43.000			43.000	
		Seguridade:	119.020			119.020	
8001	Reserva de Contingência						
		Total:	114.068			114.068	0,43
		Fiscal:	114.068			114.068	
		Seguridade:					
		1 - Fiscal:	19.468.752	265.100	4.876.939	14.326.713	
		2 - Seguridade:	7.194.348		570.000	6.624.348	
		3 - Total (1 + 2):	26.663.100	265.100	5.446.939	20.951.061	
		Intra-Orçamentária:	816.152	12.100		804.052	





Prefeitura Municipal de Boa Vista

Secretaria de Finanças

Departamento de Contabilidade - Orçamento-Programa de 2016 - R\$ 1,00

Demonstrativo da Funções, Subfunções e Programa por Operações Especiais, Projetos e Atividades - ANEXO VII

Código	Descrição	Esfera	Total	Operações Especiais	Projeto	Atividade	%
		 Elton Jean Serafim Ferreira Contador		 Edvan Pereira Leite Prefeito			



Prefeitura Municipal de Boa Vista

Secretaria de Finanças

Departamento de Contabilidade - Orçamento-Programa de 2016 - R\$ 1,00

Demonstrativo da Funções, Subfunções e Programas conforme Vínculo com Recursos - ANEXO VIII

Código	Descrição	Esfera	Total	Próprios	Vinculados	%
01	Legislativa	Total:	981.700	981.700		3,68
		Fiscal:	981.700	981.700		
		Seguridade:				
04	Administração	Total:	2.623.590	2.323.590	300.000	9,84
		Fiscal:	2.623.590	2.323.590	300.000	
		Seguridade:				
08	Assistência Social	Total:	1.027.374	1.027.374		3,85
		Fiscal:	208.000	208.000		
		Seguridade:	819.374	819.374		
09	Previdência Social	Total:	479.507	479.507		1,80
		Fiscal:	11.000	11.000		
		Seguridade:	468.507	468.507		
10	Saúde	Total:	5.199.537	5.199.537		19,50
		Fiscal:	337.300	337.300		
		Seguridade:	4.862.237	4.862.237		
12	Educação	Total:	8.625.790	8.495.130	130.660	32,35
		Fiscal:	8.625.790	8.495.130	130.660	
		Seguridade:				
13	Cultura	Total:	248.074	248.074		0,93
		Fiscal:	248.074	248.074		
		Seguridade:				
15	Urbanismo	Total:	2.247.580	1.947.580	300.000	8,43
		Fiscal:	2.247.580	1.947.580	300.000	
		Seguridade:				
16	Habitação	Total:	213.700	213.700		0,80
		Fiscal:	213.700	213.700		
		Seguridade:				
17	Saneamento	Total:	502.600	502.600		1,88
		Fiscal:	502.600	502.600		
		Seguridade:				
20	Agricultura	Total:	1.928.750	1.928.750		7,23
		Fiscal:	1.928.750	1.928.750		
		Seguridade:				
25	Energia	Total:	60.000	60.000		0,22
		Fiscal:	60.000	60.000		
		Seguridade:				



Prefeitura Municipal de Boa Vista

Secretaria de Finanças

Departamento de Contabilidade - Orçamento-Programa de 2016 - R\$ 1,00

Demonstrativo da Funções, Subfunções e Programas conforme Vínculo com Recursos -

ANEXO VIII

Código	Descrição	Esfera	Total	Próprios	Vinculados	%
26	Transporte					
		Total:	322.500	322.500		1,21
		Fiscal:	322.500	322.500		
		Seguridade:				
27	Desporto e Lazer					
		Total:	886.000	886.000		3,32
		Fiscal:	886.000	886.000		
		Seguridade:				
28	Encargos Especiais					
		Total:	158.100	158.100		0,59
		Fiscal:	158.100	158.100		
		Seguridade:				
99	Reserva de Contingência					
		Total:	1.158.298	1.158.298		4,34
		Fiscal:	114.068	114.068		
		Seguridade:	1.044.230	1.044.230		
031	Ação Legislativa					
		Total:	981.700	981.700		3,68
		Fiscal:	981.700	981.700		
		Seguridade:				
122	Administração Geral					
		Total:	971.696	671.696	300.000	3,64
		Fiscal:	971.696	671.696	300.000	
		Seguridade:				
123	Administração Financeira					
		Total:	1.621.594	1.621.594		6,08
		Fiscal:	1.621.594	1.621.594		
		Seguridade:				
181	Policiamento					
		Total:	30.300	30.300		0,11
		Fiscal:	30.300	30.300		
		Seguridade:				
241	Assistência ao Idoso					
		Total:	136.104	136.104		0,51
		Fiscal:	70.000	70.000		
		Seguridade:	66.104	66.104		
243	Assistência à Criança a ao Adolescente					
		Total:	162.020	162.020		0,61
		Fiscal:	43.000	43.000		
		Seguridade:	119.020	119.020		
244	Assistência Comunitária					
		Total:	729.250	729.250		2,74
		Fiscal:	95.000	95.000		
		Seguridade:	634.250	634.250		
271	Previdência Básica					
		Total:	479.507	479.507		1,80
		Fiscal:	11.000	11.000		
		Seguridade:	468.507	468.507		



Prefeitura Municipal de Boa Vista

Secretaria de Finanças

Departamento de Contabilidade - Orçamento-Programa de 2016 - R\$ 1,00

Demonstrativo da Funções, Subfunções e Programas conforme Vínculo com Recursos -

ANEXO VIII

Código	Descrição	Esfera	Total	Próprios	Vinculados	%
301	Atenção Básica					
		Total:	3.718.600	3.718.600		13,95
		Fiscal:	54.000	54.000		
		Seguridade:	3.664.600	3.664.600		
302	Assistência Hospitalar e Ambulatorial					
		Total:	520.000	520.000		1,95
		Fiscal:	70.000	70.000		
		Seguridade:	450.000	450.000		
303	Suporte Profilático e Terapêutico					
		Total:	533.060	533.060		2,00
		Fiscal:				
		Seguridade:	533.060	533.060		
304	Vigilância Sanitária					
		Total:	120.000	120.000		0,45
		Fiscal:				
		Seguridade:	120.000	120.000		
305	Vigilância Epidemiológica					
		Total:	94.577	94.577		0,35
		Fiscal:				
		Seguridade:	94.577	94.577		
306	Alimentação e Nutrição					
		Total:	340.000	340.000		1,28
		Fiscal:	340.000	340.000		
		Seguridade:				
361	Ensino Fundamental					
		Total:	7.185.290	7.054.630	130.660	26,95
		Fiscal:	7.185.290	7.054.630	130.660	
		Seguridade:				
362	Ensino Médio					
		Total:	44.500	44.500		0,17
		Fiscal:	44.500	44.500		
		Seguridade:				
363	Ensino Profissional					
		Total:	30.000	30.000		0,11
		Fiscal:	30.000	30.000		
		Seguridade:				
365	Educação Infantil					
		Total:	1.026.000	1.026.000		3,85
		Fiscal:	1.026.000	1.026.000		
		Seguridade:				
392	Difusão Cultural					
		Total:	189.600	189.600		0,71
		Fiscal:	189.600	189.600		
		Seguridade:				
451	Infra-Estrutura Urbana					
		Total:	739.220	439.220	300.000	2,77
		Fiscal:	739.220	439.220	300.000	
		Seguridade:				

**Prefeitura Municipal de Boa Vista**

Secretaria de Finanças

Departamento de Contabilidade - Orçamento-Programa de 2016 - R\$ 1,00

Demonstrativo da Funções, Subfunções e Programas conforme Vínculo com Recursos -

ANEXO VIII

Código	Descrição	Esfera	Total	Próprios	Vinculados	%
452	Serviços Urbanos					
		Total:	1.361.260	1.361.260		5,11
		Fiscal:	1.361.260	1.361.260		
		Seguridade:				
482	Habitação Urbana					
		Total:	213.700	213.700		0,80
		Fiscal:	213.700	213.700		
		Seguridade:				
512	Saneamento Básico Urbano					
		Total:	502.600	502.600		1,88
		Fiscal:	502.600	502.600		
		Seguridade:				
601	Promoção da Produção Vegetal					
		Total:	100.000	100.000		0,38
		Fiscal:	100.000	100.000		
		Seguridade:				
602	Promoção da Produção Animal					
		Total:	110.250	110.250		0,41
		Fiscal:	110.250	110.250		
		Seguridade:				
605	Abastecimento					
		Total:	574.800	574.800		2,16
		Fiscal:	574.800	574.800		
		Seguridade:				
606	Extensão Rural					
		Total:	1.357.000	1.357.000		5,09
		Fiscal:	1.357.000	1.357.000		
		Seguridade:				
695	Turismo					
		Total:	58.474	58.474		0,22
		Fiscal:	58.474	58.474		
		Seguridade:				
752	Energia Elétrica					
		Total:	165.000	165.000		0,62
		Fiscal:	165.000	165.000		
		Seguridade:				
782	Transporte Rodoviário					
		Total:	364.600	364.600		1,37
		Fiscal:	364.600	364.600		
		Seguridade:				
812	Desporto Comunitário					
		Total:	86.000	86.000		0,32
		Fiscal:	86.000	86.000		
		Seguridade:				
813	Lazer					
		Total:	800.000	800.000		3,00
		Fiscal:	800.000	800.000		
		Seguridade:				



Prefeitura Municipal de Boa Vista

Secretaria de Finanças

Departamento de Contabilidade - Orçamento-Programa de 2016 - R\$ 1,00

Demonstrativo da Funções, Subfunções e Programas conforme Vínculo com Recursos - ANEXO VIII

Código	Descrição	Esfera	Total	Próprios	Vinculados	%
846	Outros Encargos Especiais					
		Total:	158.100	158.100		0,59
		Fiscal:	158.100	158.100		
		Seguridade:				
999	Reserva de Contingência					
		Total:	1.158.298	1.158.298		4,34
		Fiscal:	114.068	114.068		
		Seguridade:	1.044.230	1.044.230		
0001	Contribuição para o PASEP					
		Total:	140.000	140.000		0,53
		Fiscal:	140.000	140.000		
		Seguridade:				
0002	Pagamento de Dividas Contraídas					
		Total:	247.000	247.000		0,93
		Fiscal:	247.000	247.000		
		Seguridade:				
0004	Programa de Apoio ao Turismo					
		Total:	58.474	58.474		0,22
		Fiscal:	58.474	58.474		
		Seguridade:				
0005	Universidade para Todos					
		Total:	44.500	44.500		0,17
		Fiscal:	44.500	44.500		
		Seguridade:				
1001	Manutenção e Revitalização da Educaçã Infantil					
		Total:	514.000	514.000		1,93
		Fiscal:	514.000	514.000		
		Seguridade:				
1002	Escola de Qualidade para todos					
		Total:	6.567.290	6.436.630	130.660	24,63
		Fiscal:	6.567.290	6.436.630	130.660	
		Seguridade:				
1003	Estímulo Financeiro a Estudantes do Ensino Fundamental					
		Total:	10.000	10.000		0,04
		Fiscal:	10.000	10.000		
		Seguridade:				
1004	Incentivo ao Desporto Amador					
		Total:	886.000	886.000		3,32
		Fiscal:	886.000	886.000		
		Seguridade:				
1005	Programa de Incentivo a Cultura					
		Total:	189.600	189.600		0,71
		Fiscal:	189.600	189.600		
		Seguridade:				
1007	Saúde de qualidade para todos					
		Total:	4.986.237	4.986.237		18,70
		Fiscal:	124.000	124.000		
		Seguridade:	4.862.237	4.862.237		



Prefeitura Municipal de Boa Vista

Secretaria de Finanças

Departamento de Contabilidade - Orçamento-Programa de 2016 - R\$ 1,00

Demonstrativo da Funções, Subfunções e Programas conforme Vínculo com Recursos - ANEXO VIII

Código	Descrição	Esfera	Total	Próprios	Vinculados	%
1008	Assegurar Serviços de Proteção Social a População do Município					
		Total:	744.550	744.550		2,79
		Fiscal:	125.300	125.300		
		Seguridade:	619.250	619.250		
1011	Melhoria de Habitação e Urbanismo					
		Total:	613.700	313.700	300.000	2,30
		Fiscal:	613.700	313.700	300.000	
		Seguridade:				
1012	Estímulo a Agropecuária					
		Total:	1.472.250	1.472.250		5,52
		Fiscal:	1.472.250	1.472.250		
		Seguridade:				
1016	Programa Viver Melhor					
		Total:	231.104	231.104		0,87
		Fiscal:	165.000	165.000		
		Seguridade:	66.104	66.104		
1018	Distribuição de Energia Elétrica					
		Total:	165.000	165.000		0,62
		Fiscal:	165.000	165.000		
		Seguridade:				
1021	Conservação e Segurança Rodoviária					
		Total:	322.500	322.500		1,21
		Fiscal:	322.500	322.500		
		Seguridade:				
1022	Programa de Apoio a Entidades Filantrópicas do Município					
		Total:	15.000	15.000		0,06
		Fiscal:				
		Seguridade:	15.000	15.000		
1023	Previdência do Município					
		Total:	497.607	497.607		1,87
		Fiscal:	29.100	29.100		
		Seguridade:	468.507	468.507		
1026	Reserva Previdenciária					
		Total:	1.044.230	1.044.230		3,92
		Fiscal:				
		Seguridade:	1.044.230	1.044.230		
1027	Saneamento Basico					
		Total:	502.600	502.600		1,88
		Fiscal:	502.600	502.600		
		Seguridade:				
1029	Políticas de Revitalização Urbana					
		Total:	100.500	100.500		0,38
		Fiscal:	100.500	100.500		
		Seguridade:				
1030	Melhoria da Infraestrutura Urbana					
		Total:	1.642.080	1.642.080		6,16
		Fiscal:	1.642.080	1.642.080		
		Seguridade:				

**Prefeitura Municipal de Boa Vista**

Secretaria de Finanças

Departamento de Contabilidade - Orçamento-Programa de 2016 - R\$ 1,00

Demonstrativo da Funções, Subfunções e Programas conforme Vínculo com Recursos -

ANEXO VIII

Código	Descrição	Esfera	Total	Próprios	Vinculados	%
1031	Divulgação Institucional do Município					
		Total:	62.200	62.200		0,23
		Fiscal:	62.200	62.200		
		Seguridade:				
1032	Alimentação Escolar					
		Total:	340.000	340.000		1,28
		Fiscal:	340.000	340.000		
		Seguridade:				
1033	Transporte Escolar					
		Total:	1.150.000	1.150.000		4,31
		Fiscal:	1.150.000	1.150.000		
		Seguridade:				
1034	PAGAMENTO DE MULTAS					
		Total:	11.000	11.000		0,04
		Fiscal:	11.000	11.000		
		Seguridade:				
2001	Aperfeiçoamento do Processo Legislativo					
		Total:	981.700	981.700		3,68
		Fiscal:	981.700	981.700		
		Seguridade:				
2002	Programa de Desenvolvimento Político e Administrativo do Município					
		Total:	2.273.090	1.973.090	300.000	8,53
		Fiscal:	2.273.090	1.973.090	300.000	
		Seguridade:				
2004	Abastecimento de Água Zona Rural					
		Total:	574.800	574.800		2,16
		Fiscal:	574.800	574.800		
		Seguridade:				
3003	Proteção Social à Criança e ao Adolescente					
		Total:	162.020	162.020		0,61
		Fiscal:	43.000	43.000		
		Seguridade:	119.020	119.020		
8001	Reserva de Contingência					
		Total:	114.068	114.068		0,43
		Fiscal:	114.068	114.068		
		Seguridade:				
		1 - Fiscal:	19.468.752	18.738.092	730.660	
		2 - Seguridade:	7.194.348	7.194.348		
		3 - Total (1 + 2):	26.663.100	25.932.440	730.660	
		Intra-Orçamentária:	816.152	816.152		





Prefeitura Municipal de Boa Vista

Secretaria de Finanças

Departamento de Contabilidade - Orçamento-Programa de 2016 - R\$ 1,00

Demonstrativo da Funções, Subfunções e Programas conforme Vínculo com Recursos -
ANEXO VIII

Código	Descrição	Esfera	Total	Próprios	Vinculados	%
	 Elton Jean Serafim Ferreira Contador		 Edvan Pereira Leite Prefeito			

**Prefeitura Municipal de Boa Vista**

Secretaria de Finanças

Departamento de Contabilidade - Orçamento-Programa de 2016 - R\$ 1,00

Demonstrativo da Despesa por Órgão e Funções - ANEXO IX - LF nº 4.320/64

Unidade Orçamentária	Funções	Valor	%
Câmara Municipal de Vereadores		981.700	3,68
	Legislativa	981.700	
Gabinete do Prefeito		555.737	2,08
	Administração	555.737	
Secretaria de Administração e Finanças		1.925.953	6,63
	Administração	1.767.853	
	Encargos Especiais	158.100	
Secretaria de Educação, Turismo, Cultura e Desportos		9.759.864	32,35
	Educação	8.625.790	
	Cultura	248.074	
	Desporto e Lazer	886.000	
Secretaria de Saúde		4.986.237	18,70
	Saúde	4.986.237	
Secretaria de Assistência Social		1.241.074	3,85
	Assistência Social	1.027.374	
	Habitação	213.700	
Secretaria de Serviços Urbanos		3.110.180	1,13
	Administração	300.000	
	Urbanismo	2.247.580	
	Saneamento	502.600	
	Energia	60.000	
Secretaria de Serviços Rurais		2.464.550	0,80
	Saúde	213.300	
	Agricultura	1.928.750	
	Transporte	322.500	
Instituto de Previdência e Assistência dos Servidores Municipais-FUSEM		1.523.737	1,80
	Previdência Social	479.507	
	Reserva de Contingência	1.044.230	
Reserva de Contingência		114.068	0,43
	Reserva de Contingência	114.068	
		Total:	26.663.100
		Intra-Orçamentária:	816.152


Elton Jean Serafim Ferreira
Contador
Edvan Pereira Leite
Prefeito

**Prefeitura Municipal de Boa Vista**

Secretaria de Finanças

Departamento de Contabilidade - Orçamento-Programa de 2016 - R\$ 1,00

Demonstrativo da Despesa por Função

Código	Descrição da Função	Esfera	Total	Direta	Indireta	%
Executivo						
01	Legislativa					
		Total:	981.700	981.700	0	3,68
		Fiscal:	981.700	981.700	0	
		Seguridade:	0	0	0	
04	Administração					
		Total:	2.623.590	2.623.590	0	9,84
		Fiscal:	2.623.590	2.623.590	0	
		Seguridade:	0	0	0	
08	Assistência Social					
		Total:	1.027.374	1.027.374	0	3,85
		Fiscal:	208.000	208.000	0	
		Seguridade:	819.374	819.374	0	
09	Previdência Social					
		Total:	479.507	0	479.507	1,80
		Fiscal:	11.000	0	11.000	
		Seguridade:	468.507	0	468.507	
10	Saúde					
		Total:	5.199.537	5.199.537	0	19,50
		Fiscal:	337.300	337.300	0	
		Seguridade:	4.862.237	4.862.237	0	
12	Educação					
		Total:	8.625.790	8.625.790	0	32,35
		Fiscal:	8.625.790	8.625.790	0	
		Seguridade:	0	0	0	
13	Cultura					
		Total:	248.074	248.074	0	0,93
		Fiscal:	248.074	248.074	0	
		Seguridade:	0	0	0	
15	Urbanismo					
		Total:	2.247.580	2.247.580	0	8,43
		Fiscal:	2.247.580	2.247.580	0	
		Seguridade:	0	0	0	
16	Habitação					
		Total:	213.700	213.700	0	0,80
		Fiscal:	213.700	213.700	0	
		Seguridade:	0	0	0	
17	Saneamento					
		Total:	502.600	502.600	0	1,88
		Fiscal:	502.600	502.600	0	
		Seguridade:	0	0	0	
20	Agricultura					
		Total:	1.928.750	1.928.750	0	7,23
		Fiscal:	1.928.750	1.928.750	0	
		Seguridade:	0	0	0	
25	Energia					
		Total:	60.000	60.000	0	0,22
		Fiscal:	60.000	60.000	0	
		Seguridade:	0	0	0	


**Prefeitura Municipal de Boa Vista**

Secretaria de Finanças

Departamento de Contabilidade - Orçamento-Programa de 2016 - R\$ 1,00

Demonstrativo da Despesa por Função

Código	Descrição da Função	Esfera	Total	Direta	Indireta	%
Executivo						
26	Transporte					
		Total:	322.500	322.500	0	1,21
		Fiscal:	322.500	322.500	0	
		Seguridade:	0	0	0	
27	Desporto e Lazer					
		Total:	886.000	886.000	0	3,32
		Fiscal:	886.000	886.000	0	
		Seguridade:	0	0	0	
28	Encargos Especiais					
		Total:	158.100	158.100	0	0,59
		Fiscal:	158.100	158.100	0	
		Seguridade:	0	0	0	
99	Reserva de Contingência					
		Total:	1.158.298	114.068	1.044.230	4,34
		Fiscal:	114.068	114.068	0	
		Seguridade:	1.044.230	0	1.044.230	
Total do Poder:			26.663.100	25.139.363	1.523.737	100,00
Fiscal:			19.468.752	19.457.752	11.000	
Seguridade:			7.194.348	5.681.611	1.512.737	
1 - Fiscal:			19.468.752	19.457.752	11.000	
2 - Seguridade:			7.194.348	5.681.611	1.512.737	
3 - Total (1 + 2):			26.663.100	25.139.363	1.523.737	
Intra-Orçamentária:			816.152	805.152	11.000	


Elton Jean Serafim Ferreira
Contador
Edvan Pereira Leite
Prefeito

**Prefeitura Municipal de Boa Vista**

Secretaria de Finanças

Departamento de Contabilidade - Orçamento-Programa de 2016 - R\$ 1,00

Demonstrativo da Despesa por Subfunção

Código	Descrição da Subfunção	Esfera	Total	Direta	Indireta	%
Executivo						
031	Ação Legislativa					
		Total:	981.700	981.700	0	3,68
		Fiscal:	981.700	981.700	0	
		Seguridade:	0	0	0	
122	Administração Geral					
		Total:	971.696	971.696	0	3,64
		Fiscal:	971.696	971.696	0	
		Seguridade:	0	0	0	
123	Administração Financeira					
		Total:	1.621.594	1.621.594	0	6,08
		Fiscal:	1.621.594	1.621.594	0	
		Seguridade:	0	0	0	
181	Policiamento					
		Total:	30.300	30.300	0	0,11
		Fiscal:	30.300	30.300	0	
		Seguridade:	0	0	0	
241	Assistência ao Idoso					
		Total:	136.104	136.104	0	0,51
		Fiscal:	70.000	70.000	0	
		Seguridade:	66.104	66.104	0	
243	Assistência à Criança a ao Adolescente					
		Total:	162.020	162.020	0	0,61
		Fiscal:	43.000	43.000	0	
		Seguridade:	119.020	119.020	0	
244	Assistência Comunitária					
		Total:	729.250	729.250	0	2,74
		Fiscal:	95.000	95.000	0	
		Seguridade:	634.250	634.250	0	
271	Previdência Básica					
		Total:	479.507	0	479.507	1,80
		Fiscal:	11.000	0	11.000	
		Seguridade:	468.507	0	468.507	
301	Atenção Básica					
		Total:	3.718.600	3.718.600	0	13,95
		Fiscal:	54.000	54.000	0	
		Seguridade:	3.664.600	3.664.600	0	
302	Assistência Hospitalar e Ambulatorial					
		Total:	520.000	520.000	0	1,95
		Fiscal:	70.000	70.000	0	
		Seguridade:	450.000	450.000	0	
303	Suporte Profilático e Terapêutico					
		Total:	533.060	533.060	0	2,00
		Fiscal:	0	0	0	
		Seguridade:	533.060	533.060	0	
304	Vigilância Sanitária					
		Total:	120.000	120.000	0	0,45
		Fiscal:	0	0	0	
		Seguridade:	120.000	120.000	0	

**Prefeitura Municipal de Boa Vista**

Secretaria de Finanças

Departamento de Contabilidade - Orçamento-Programa de 2016 - R\$ 1,00

Demonstrativo da Despesa por Subfunção

Código	Descrição da Subfunção	Esfera	Total	Direta	Indireta	%
Executivo						
305	Vigilância Epidemiológica					
		Total:	94.577	94.577	0	0,35
		Fiscal:	0	0	0	
		Seguridade:	94.577	94.577	0	
306	Alimentação e Nutrição					
		Total:	340.000	340.000	0	1,28
		Fiscal:	340.000	340.000	0	
		Seguridade:	0	0	0	
361	Ensino Fundamental					
		Total:	7.185.290	7.185.290	0	26,95
		Fiscal:	7.185.290	7.185.290	0	
		Seguridade:	0	0	0	
362	Ensino Médio					
		Total:	44.500	44.500	0	0,17
		Fiscal:	44.500	44.500	0	
		Seguridade:	0	0	0	
363	Ensino Profissional					
		Total:	30.000	30.000	0	0,11
		Fiscal:	30.000	30.000	0	
		Seguridade:	0	0	0	
365	Educação Infantil					
		Total:	1.026.000	1.026.000	0	3,85
		Fiscal:	1.026.000	1.026.000	0	
		Seguridade:	0	0	0	
392	Difusão Cultural					
		Total:	189.600	189.600	0	0,71
		Fiscal:	189.600	189.600	0	
		Seguridade:	0	0	0	
451	Infra-Estrutura Urbana					
		Total:	739.220	739.220	0	2,77
		Fiscal:	739.220	739.220	0	
		Seguridade:	0	0	0	
452	Serviços Urbanos					
		Total:	1.361.260	1.361.260	0	5,11
		Fiscal:	1.361.260	1.361.260	0	
		Seguridade:	0	0	0	
482	Habitação Urbana					
		Total:	213.700	213.700	0	0,80
		Fiscal:	213.700	213.700	0	
		Seguridade:	0	0	0	
512	Saneamento Básico Urbano					
		Total:	502.600	502.600	0	1,88
		Fiscal:	502.600	502.600	0	
		Seguridade:	0	0	0	
601	Promoção da Produção Vegetal					
		Total:	100.000	100.000	0	0,38
		Fiscal:	100.000	100.000	0	
		Seguridade:	0	0	0	

**Prefeitura Municipal de Boa Vista**

Secretaria de Finanças

Departamento de Contabilidade - Orçamento-Programa de 2016 - R\$ 1,00

Demonstrativo da Despesa por Subfunção

Código	Descrição da Subfunção	Esfera	Total	Direta	Indireta	%
Executivo						
602	Promoção da Produção Animal					
		Total:	110.250	110.250	0	0,41
		Fiscal:	110.250	110.250	0	
		Seguridade:	0	0	0	
605	Abastecimento					
		Total:	574.800	574.800	0	2,16
		Fiscal:	574.800	574.800	0	
		Seguridade:	0	0	0	
606	Extensão Rural					
		Total:	1.357.000	1.357.000	0	5,09
		Fiscal:	1.357.000	1.357.000	0	
		Seguridade:	0	0	0	
695	Turismo					
		Total:	58.474	58.474	0	0,22
		Fiscal:	58.474	58.474	0	
		Seguridade:	0	0	0	
752	Energia Elétrica					
		Total:	165.000	165.000	0	0,62
		Fiscal:	165.000	165.000	0	
		Seguridade:	0	0	0	
782	Transporte Rodoviário					
		Total:	364.600	364.600	0	1,37
		Fiscal:	364.600	364.600	0	
		Seguridade:	0	0	0	
812	Desporto Comunitário					
		Total:	86.000	86.000	0	0,32
		Fiscal:	86.000	86.000	0	
		Seguridade:	0	0	0	
813	Lazer					
		Total:	800.000	800.000	0	3,00
		Fiscal:	800.000	800.000	0	
		Seguridade:	0	0	0	
846	Outros Encargos Especiais					
		Total:	158.100	158.100	0	0,59
		Fiscal:	158.100	158.100	0	
		Seguridade:	0	0	0	
999	Reserva de Contingência					
		Total:	1.158.298	114.068	1.044.230	4,34
		Fiscal:	114.068	114.068	0	
		Seguridade:	1.044.230	0	1.044.230	
Total do Poder:			26.663.100	25.139.363	1.523.737	100,00
		Fiscal:	19.468.752	19.457.752	11.000	
		Seguridade:	7.194.348	5.681.611	1.512.737	
		1 - Fiscal:	19.468.752	19.457.752	11.000	
		2 - Seguridade:	7.194.348	5.681.611	1.512.737	
		3 - Total (1 + 2):	26.663.100	25.139.363	1.523.737	
		Intra-Orçamentária:	816.152	805.152	11.000	



Prefeitura Municipal de Boa Vista

Secretaria de Finanças

Departamento de Contabilidade - Orçamento-Programa de 2016 - R\$ 1,00

Demonstrativo da Despesa por Subfunção

Código	Descrição da Subfunção	Esfera	Total	Direta	Indireta	%
--------	------------------------	--------	-------	--------	----------	---


Elton Jean Serafim Ferreira
Contador


Edvan Pereira Leite
Prefeito

**Prefeitura Municipal de Boa Vista**

Secretaria de Finanças

Departamento de Contabilidade - Orçamento-Programa de 2016 - R\$ 1,00

Demonstrativo da Despesa por Programa

Código	Descrição do Programa	Esfera	Total	Direta	Indireta	%
Executivo						
0001	Contribuição para o PASEP					
		Total:	140.000	140.000	0	0,53
		Fiscal:	140.000	140.000	0	
		Seguridade:	0	0	0	
0002	Pagamento de Dívidas Contraídas					
		Total:	247.000	247.000	0	0,93
		Fiscal:	247.000	247.000	0	
		Seguridade:	0	0	0	
0004	Programa de Apoio ao Turismo					
		Total:	58.474	58.474	0	0,22
		Fiscal:	58.474	58.474	0	
		Seguridade:	0	0	0	
0005	Universidade para Todos					
		Total:	44.500	44.500	0	0,17
		Fiscal:	44.500	44.500	0	
		Seguridade:	0	0	0	
1001	Manutenção e Revitalização da Educação Infantil					
		Total:	514.000	514.000	0	1,93
		Fiscal:	514.000	514.000	0	
		Seguridade:	0	0	0	
1002	Escola de Qualidade para todos					
		Total:	6.567.290	6.567.290	0	24,63
		Fiscal:	6.567.290	6.567.290	0	
		Seguridade:	0	0	0	
1003	Estímulo Financeiro a Estudantes do Ensino Fundamental					
		Total:	10.000	10.000	0	0,04
		Fiscal:	10.000	10.000	0	
		Seguridade:	0	0	0	
1004	Incentivo ao Desporto Amador					
		Total:	886.000	886.000	0	3,32
		Fiscal:	886.000	886.000	0	
		Seguridade:	0	0	0	
1005	Programa de Incentivo a Cultura					
		Total:	189.600	189.600	0	0,71
		Fiscal:	189.600	189.600	0	
		Seguridade:	0	0	0	
1007	Saúde de qualidade para todos					
		Total:	4.986.237	4.986.237	0	18,70
		Fiscal:	124.000	124.000	0	
		Seguridade:	4.862.237	4.862.237	0	
1008	Assegurar Serviços de Proteção Social a População do Município					
		Total:	744.550	744.550	0	2,79
		Fiscal:	125.300	125.300	0	
		Seguridade:	619.250	619.250	0	
1011	Melhoria de Habitação e Urbanismo					
		Total:	613.700	613.700	0	2,30
		Fiscal:	613.700	613.700	0	
		Seguridade:	0	0	0	
1012	Estímulo a Agropecuária					
		Total:	1.472.250	1.472.250	0	5,52
		Fiscal:	1.472.250	1.472.250	0	
		Seguridade:	0	0	0	

**Prefeitura Municipal de Boa Vista**

Secretaria de Finanças

Departamento de Contabilidade - Orçamento-Programa de 2016 - R\$ 1,00

Demonstrativo da Despesa por Programa

Código	Descrição do Programa	Esfera	Total	Direta	Indireta	%
Executivo						
1016	Programa Viver Melhor					
		Total:	231.104	231.104	0	0,87
		Fiscal:	165.000	165.000	0	
		Seguridade:	66.104	66.104	0	
1018	Distribuição de Energia Elétrica					
		Total:	165.000	165.000	0	0,62
		Fiscal:	165.000	165.000	0	
		Seguridade:	0	0	0	
1021	Conservação e Segurança Rodoviária					
		Total:	322.500	322.500	0	1,21
		Fiscal:	322.500	322.500	0	
		Seguridade:	0	0	0	
1022	Programa de Apoio a Entidades Filantrópicas do Município					
		Total:	15.000	15.000	0	0,06
		Fiscal:	0	0	0	
		Seguridade:	15.000	15.000	0	
1023	Previdência do Município					
		Total:	497.607	18.100	479.507	1,87
		Fiscal:	29.100	18.100	11.000	
		Seguridade:	468.507	0	468.507	
1026	Reserva Previdenciária					
		Total:	1.044.230	0	1.044.230	3,92
		Fiscal:	0	0	0	
		Seguridade:	1.044.230	0	1.044.230	
1027	Saneamento Básico					
		Total:	502.600	502.600	0	1,88
		Fiscal:	502.600	502.600	0	
		Seguridade:	0	0	0	
1029	Políticas de Revitalização Urbana					
		Total:	100.500	100.500	0	0,38
		Fiscal:	100.500	100.500	0	
		Seguridade:	0	0	0	
1030	Melhoria da Infraestrutura Urbana					
		Total:	1.642.080	1.642.080	0	6,16
		Fiscal:	1.642.080	1.642.080	0	
		Seguridade:	0	0	0	
1031	Divulgação Institucional do Município					
		Total:	62.200	62.200	0	0,23
		Fiscal:	62.200	62.200	0	
		Seguridade:	0	0	0	
1032	Alimentação Escolar					
		Total:	340.000	340.000	0	1,28
		Fiscal:	340.000	340.000	0	
		Seguridade:	0	0	0	
1033	Transporte Escolar					
		Total:	1.150.000	1.150.000	0	4,31
		Fiscal:	1.150.000	1.150.000	0	
		Seguridade:	0	0	0	
1034	PAGAMENTO DE MULTAS					
		Total:	11.000	11.000	0	0,04
		Fiscal:	11.000	11.000	0	
		Seguridade:	0	0	0	


**Prefeitura Municipal de Boa Vista**

Secretaria de Finanças

Departamento de Contabilidade - Orçamento-Programa de 2016 - R\$ 1,00

Demonstrativo da Despesa por Programa

Código	Descrição do Programa	Esfera	Total	Direta	Indireta	%
Executivo						
2001	Aperfeiçoamento do Processo Legislativo					
		Total:	981.700	981.700	0	3,68
		Fiscal:	981.700	981.700	0	
		Seguridade:	0	0	0	
2002	Programa de Desenvolvimento Político e Administrativo do Município					
		Total:	2.273.090	2.273.090	0	8,53
		Fiscal:	2.273.090	2.273.090	0	
		Seguridade:	0	0	0	
2004	Abastecimento de Água Zona Rural					
		Total:	574.800	574.800	0	2,16
		Fiscal:	574.800	574.800	0	
		Seguridade:	0	0	0	
3003	Proteção Social à Criança e ao Adolescente					
		Total:	162.020	162.020	0	0,61
		Fiscal:	43.000	43.000	0	
		Seguridade:	119.020	119.020	0	
8001	Reserva de Contingência					
		Total:	114.068	114.068	0	0,43
		Fiscal:	114.068	114.068	0	
		Seguridade:	0	0	0	
Total do Poder:			26.663.100	25.139.363	1.523.737	100,00
Fiscal:			19.468.752	19.457.752	11.000	
Seguridade:			7.194.348	5.681.611	1.512.737	
1 - Fiscal:			19.468.752	19.457.752	11.000	
2 - Seguridade:			7.194.348	5.681.611	1.512.737	
3 - Total (1 + 2):			26.663.100	25.139.363	1.523.737	
Intra-Orçamentária:			816.152	805.152	11.000	


Elton Jean Serafim Ferreira
Contador
Edvan Pereira Leite
Prefeito

**Prefeitura Municipal de Boa Vista**

Secretaria de Finanças

Departamento de Contabilidade - Orçamento-Programa de 2016 - R\$ 1,00

Demonstrativo da Despesa por Ação Governamental

Código	Descrição da Ação Governamental	Esfera	Total	Direta	Indireta	%
Executivo						
0001	Pagamentos da Dívida Contraída com INSS e FUSEM					
		Total:	225.000	225.000	0	0,84
		Fiscal:	225.000	225.000	0	
		Seguridade:	0	0	0	
0002	Obrigações Patronais diversas Secretarias - INSS e FUSEM					
		Total:	18.100	18.100	0	0,07
		Fiscal:	18.100	18.100	0	
		Seguridade:	0	0	0	
0003	Pagamentos da Dívida Contraída com a CAGEPA					
		Total:	22.000	22.000	0	0,08
		Fiscal:	22.000	22.000	0	
		Seguridade:	0	0	0	
1001	Aquisição de Equipamentos e Material Permanente					
		Total:	20.000	20.000	0	0,08
		Fiscal:	20.000	20.000	0	
		Seguridade:	0	0	0	
1002	Reforma e Ampliação do Prédio da Câmara					
		Total:	30.000	30.000	0	0,11
		Fiscal:	30.000	30.000	0	
		Seguridade:	0	0	0	
1003	Aquisição de Veículo para Câmara Municipal.					
		Total:	15.000	15.000	0	0,06
		Fiscal:	15.000	15.000	0	
		Seguridade:	0	0	0	
1004	Aquisição de Equipamentos e Material Permanente					
		Total:	5.000	5.000	0	0,02
		Fiscal:	5.000	5.000	0	
		Seguridade:	0	0	0	
1005	Aquisição de Equipamentos e Material Permanente					
		Total:	27.759	27.759	0	0,10
		Fiscal:	27.759	27.759	0	
		Seguridade:	0	0	0	
1006	Aquisição de Equipamentos e Material Permanente					
		Total:	50.000	50.000	0	0,19
		Fiscal:	50.000	50.000	0	
		Seguridade:	0	0	0	
1007	Apmpiar/Reformar Unidades de Ensino Fundamental					
		Total:	176.000	176.000	0	0,66
		Fiscal:	176.000	176.000	0	
		Seguridade:	0	0	0	
1008	Construção de Creches					
		Total:	512.000	512.000	0	1,92
		Fiscal:	512.000	512.000	0	
		Seguridade:	0	0	0	
1009	Aquisição de Acervos para Biblioteca					
		Total:	7.000	7.000	0	0,03
		Fiscal:	7.000	7.000	0	
		Seguridade:	0	0	0	

**Prefeitura Municipal de Boa Vista**

Secretaria de Finanças

Departamento de Contabilidade - Orçamento-Programa de 2016 - R\$ 1,00

Demonstrativo da Despesa por Ação Governamental

Código	Descrição da Ação Governamental	Esfera	Total	Direta	Indireta	%
Executivo						
1010	Aquisição de Instrumentos Musicais para Filarmônica Municipal Bom Jesus					
		Total:	15.000	15.000	0	0,06
		Fiscal:	15.000	15.000	0	
		Seguridade:	0	0	0	
1011	Construção de Quadras Cobertas na Zona Rural do Município.					
		Total:	300.000	300.000	0	1,13
		Fiscal:	300.000	300.000	0	
		Seguridade:	0	0	0	
1012	Aquisição de Veiculo					
		Total:	50.000	50.000	0	0,19
		Fiscal:	50.000	50.000	0	
		Seguridade:	0	0	0	
1013	Construção de um Campo de Futebol no Município.					
		Total:	500.000	500.000	0	1,88
		Fiscal:	500.000	500.000	0	
		Seguridade:	0	0	0	
1014	Aquisição de Equipamentos e Material Permanente					
		Total:	50.000	50.000	0	0,19
		Fiscal:	20.000	20.000	0	
		Seguridade:	30.000	30.000	0	
1015	Construir, Ampliar e Melhorar Unidades de Saúde do Município					
		Total:	420.000	420.000	0	1,58
		Fiscal:	0	0	0	
		Seguridade:	420.000	420.000	0	
1016	Construir e melhorar Unidades Sanitarias Domiciliar					
		Total:	120.000	120.000	0	0,45
		Fiscal:	0	0	0	
		Seguridade:	120.000	120.000	0	
1017	Aquisição de Veículos para o Setor de Saúde.					
		Total:	50.000	50.000	0	0,19
		Fiscal:	50.000	50.000	0	
		Seguridade:	0	0	0	
1018	Construir, e ampliar Unidades Habitacionais urbanas e rurais					
		Total:	113.700	113.700	0	0,43
		Fiscal:	113.700	113.700	0	
		Seguridade:	0	0	0	
1019	Recuperação de Moradias para pessoas de baixa renda					
		Total:	100.000	100.000	0	0,38
		Fiscal:	100.000	100.000	0	
		Seguridade:	0	0	0	
1020	Aquisição de Equipamentos para a ação Social					
		Total:	72.000	72.000	0	0,27
		Fiscal:	72.000	72.000	0	
		Seguridade:	0	0	0	
1021	Construção de uma Área de Lazer para Idosos no município.					
		Total:	70.000	70.000	0	0,26
		Fiscal:	70.000	70.000	0	
		Seguridade:	0	0	0	

**Prefeitura Municipal de Boa Vista**

Secretaria de Finanças

Departamento de Contabilidade - Orçamento-Programa de 2016 - R\$ 1,00

Demonstrativo da Despesa por Ação Governamental

Código	Descrição da Ação Governamental	Esfera	Total	Direta	Indireta	%
Executivo						
1022	Implantação da Rede de Saneamento e Esgotamento Sanitário					
		Total:	502.600	502.600	0	1,88
		Fiscal:	502.600	502.600	0	
		Seguridade:	0	0	0	
1023	Construção e Reconstrução de Praças Públicas					
		Total:	100.500	100.500	0	0,38
		Fiscal:	100.500	100.500	0	
		Seguridade:	0	0	0	
1024	Construção, Recuperação e conservação de prédios públicos municipais.					
		Total:	88.720	88.720	0	0,33
		Fiscal:	88.720	88.720	0	
		Seguridade:	0	0	0	
1025	Manutenção do Cemitério Público e sua Manutenção					
		Total:	7.260	7.260	0	0,03
		Fiscal:	7.260	7.260	0	
		Seguridade:	0	0	0	
1026	Aquisição e Desapropriação de Terrenos e Imóveis					
		Total:	150.000	150.000	0	0,56
		Fiscal:	150.000	150.000	0	
		Seguridade:	0	0	0	
1027	Construir / Recuperar Calçamento, Meio Fio e Urbanizar					
		Total:	400.000	400.000	0	1,50
		Fiscal:	400.000	400.000	0	
		Seguridade:	0	0	0	
1028	Implantação de Iluminação pública no município.					
		Total:	60.000	60.000	0	0,22
		Fiscal:	60.000	60.000	0	
		Seguridade:	0	0	0	
1029	Aquisição e Implantação de Abrigo para Passageiros					
		Total:	42.100	42.100	0	0,16
		Fiscal:	42.100	42.100	0	
		Seguridade:	0	0	0	
1030	Construção do Centro Administrativo Municipal.					
		Total:	300.000	300.000	0	1,13
		Fiscal:	300.000	300.000	0	
		Seguridade:	0	0	0	
1031	Aquisição de Veículos, Máquinas e Implementos Agrícolas					
		Total:	100.000	100.000	0	0,38
		Fiscal:	100.000	100.000	0	
		Seguridade:	0	0	0	
1032	Construção, Recuperação e Ampliação de Reservatórios de Água (Pequenas Barragens, Poços Tubulares, Cisternas, etc).					
		Total:	361.500	361.500	0	1,36
		Fiscal:	361.500	361.500	0	
		Seguridade:	0	0	0	
1033	Construir/ Recuperar Estradas Vicinais					
		Total:	208.400	208.400	0	0,78
		Fiscal:	208.400	208.400	0	
		Seguridade:	0	0	0	



Prefeitura Municipal de Boa Vista

Secretaria de Finanças

Departamento de Contabilidade - Orçamento-Programa de 2016 - R\$ 1,00

Demonstrativo da Despesa por Ação Governamental

Código	Descrição da Ação Governamental	Esfera	Total	Direta	Indireta	%
Executivo						
1034	Construção e Recuperação de Passagens Molhadas					
		Total:	90.000	90.000	0	0,34
		Fiscal:	90.000	90.000	0	
		Seguridade:	0	0	0	
1035	Construção e Recuperação de Mata-Burros					
		Total:	24.100	24.100	0	0,09
		Fiscal:	24.100	24.100	0	
		Seguridade:	0	0	0	
1036	Aquisição e implantação de dessalinizadores com manutenção dos mesmos.					
		Total:	213.300	213.300	0	0,80
		Fiscal:	213.300	213.300	0	
		Seguridade:	0	0	0	
1037	Construção de Cisternas e Bebedouros Comunitarios.					
		Total:	95.000	95.000	0	0,36
		Fiscal:	95.000	95.000	0	
		Seguridade:	0	0	0	
2001	Manutenção das Atividades da Câmara Municipal					
		Total:	916.700	916.700	0	3,44
		Fiscal:	916.700	916.700	0	
		Seguridade:	0	0	0	
2002	Manutenção das atividades do Gabinete do Prefeito					
		Total:	550.737	550.737	0	2,07
		Fiscal:	550.737	550.737	0	
		Seguridade:	0	0	0	
2003	Contribuição para FAMUP/AMCAP/CNM e outros					
		Total:	15.000	15.000	0	0,06
		Fiscal:	15.000	15.000	0	
		Seguridade:	0	0	0	
2004	Divulgação e Publicidade dos Atos do Poder Executivo					
		Total:	62.200	62.200	0	0,23
		Fiscal:	62.200	62.200	0	
		Seguridade:	0	0	0	
2005	Manutenção das Atividades de Administração e Finanças					
		Total:	1.194.094	1.194.094	0	4,48
		Fiscal:	1.194.094	1.194.094	0	
		Seguridade:	0	0	0	
2006	Serviços de Contabilidade e Controle Interno					
		Total:	80.500	80.500	0	0,30
		Fiscal:	80.500	80.500	0	
		Seguridade:	0	0	0	
2007	Pagamento do PASEP					
		Total:	140.000	140.000	0	0,53
		Fiscal:	140.000	140.000	0	
		Seguridade:	0	0	0	
2008	Convênio com a Secretaria de Segurança Pública do Estado					
		Total:	30.300	30.300	0	0,11
		Fiscal:	30.300	30.300	0	
		Seguridade:	0	0	0	

**Prefeitura Municipal de Boa Vista**

Secretaria de Finanças

Departamento de Contabilidade - Orçamento-Programa de 2016 - R\$ 1,00

Demonstrativo da Despesa por Ação Governamental

Código	Descrição da Ação Governamental	Esfera	Total	Direta	Indireta	%
Executivo						
2009	Pagamento de Multa Junto a Órgãos Federais e Estaduais					
		Total:	11.000	11.000	0	0,04
		Fiscal:	11.000	11.000	0	
		Seguridade:	0	0	0	
2010	Manutenção das Atividades com Indenizações e Restituições.					
		Total:	100.000	100.000	0	0,38
		Fiscal:	100.000	100.000	0	
		Seguridade:	0	0	0	
2011	Manutenção das Atividades da Educação Infantil					
		Total:	514.000	514.000	0	1,93
		Fiscal:	514.000	514.000	0	
		Seguridade:	0	0	0	
2012	Manutenção das Atividades do Ensino Fundamental com Recursos Próprios					
		Total:	2.022.000	2.022.000	0	7,58
		Fiscal:	2.022.000	2.022.000	0	
		Seguridade:	0	0	0	
2013	Manutenção das Atividades do Ensino Fundamental com FUNDEB					
		Total:	3.367.000	3.367.000	0	12,63
		Fiscal:	3.367.000	3.367.000	0	
		Seguridade:	0	0	0	
2014	Apoio Financeiro a Estudantes Carentes através da Concessão de Bolsa de Estudos					
		Total:	10.000	10.000	0	0,04
		Fiscal:	10.000	10.000	0	
		Seguridade:	0	0	0	
2015	Manutenção do Programa de Merenda Escolar					
		Total:	340.000	340.000	0	1,28
		Fiscal:	340.000	340.000	0	
		Seguridade:	0	0	0	
2016	Atividades com Recursos do FNDE-Salário Educação, PNAT, PDDE e outros.					
		Total:	353.290	353.290	0	1,32
		Fiscal:	353.290	353.290	0	
		Seguridade:	0	0	0	
2017	Manutenção do Programa de Transporte Escolar					
		Total:	1.150.000	1.150.000	0	4,31
		Fiscal:	1.150.000	1.150.000	0	
		Seguridade:	0	0	0	
2018	Manutenção das Atividades com o Desporto Amador					
		Total:	86.000	86.000	0	0,32
		Fiscal:	86.000	86.000	0	
		Seguridade:	0	0	0	
2019	Manutenção das Atividades com Cultura, Festividades e Lazer					
		Total:	137.200	137.200	0	0,51
		Fiscal:	137.200	137.200	0	
		Seguridade:	0	0	0	
2020	Manutenção das Atividades Relacionadas ao Turismo do Município					
		Total:	58.474	58.474	0	0,22
		Fiscal:	58.474	58.474	0	
		Seguridade:	0	0	0	



Prefeitura Municipal de Boa Vista

Secretaria de Finanças

Departamento de Contabilidade - Orçamento-Programa de 2016 - R\$ 1,00

Demonstrativo da Despesa por Ação Governamental

Código	Descrição da Ação Governamental	Esfera	Total	Direta	Indireta	%
Executivo						
2021	Firmar Convenios com Instituições Educacionais para Cursos Superiores e Profissionalizantes.					
		Total:	30.000	30.000	0	0,11
		Fiscal:	30.000	30.000	0	
		Seguridade:	0	0	0	
2022	MANUTENÇÃO DAS ATIVIDADES DA FILARMONICA DE BOA VISTA.					
		Total:	37.400	37.400	0	0,14
		Fiscal:	37.400	37.400	0	
		Seguridade:	0	0	0	
2023	Implantação e Manutenção das Atividades do Curso Pré-Vestibular no Município.					
		Total:	44.500	44.500	0	0,17
		Fiscal:	44.500	44.500	0	
		Seguridade:	0	0	0	
2024	Manutenção das Atividades de Saúde com Recursos Próprios					
		Total:	2.476.000	2.476.000	0	9,29
		Fiscal:	0	0	0	
		Seguridade:	2.476.000	2.476.000	0	
2025	Manutencao da Farmácia Básica Recursos Proprios e SUS					
		Total:	385.500	385.500	0	1,45
		Fiscal:	0	0	0	
		Seguridade:	385.500	385.500	0	
2026	Programa de Agentes Comunitários de Saúde-PACS					
		Total:	282.000	282.000	0	1,06
		Fiscal:	0	0	0	
		Seguridade:	282.000	282.000	0	
2027	Assistência Básica a Saúde-PAB fixo					
		Total:	173.200	173.200	0	0,65
		Fiscal:	44.000	44.000	0	
		Seguridade:	129.200	129.200	0	
2028	Programa de Saúde da Família-PSF					
		Total:	414.100	414.100	0	1,55
		Fiscal:	0	0	0	
		Seguridade:	414.100	414.100	0	
2029	Outros Programas de Saúde com SUS					
		Total:	52.000	52.000	0	0,20
		Fiscal:	0	0	0	
		Seguridade:	52.000	52.000	0	
2030	Ações de Vigilância em Saúde.					
		Total:	94.577	94.577	0	0,35
		Fiscal:	0	0	0	
		Seguridade:	94.577	94.577	0	
2031	Ações de Saúde Bucal					
		Total:	147.560	147.560	0	0,55
		Fiscal:	0	0	0	
		Seguridade:	147.560	147.560	0	
2032	Atividades da Unidade Mista de Saúde					
		Total:	209.200	209.200	0	0,78
		Fiscal:	0	0	0	
		Seguridade:	209.200	209.200	0	



Prefeitura Municipal de Boa Vista

Secretaria de Finanças

Departamento de Contabilidade - Orçamento-Programa de 2016 - R\$ 1,00

Demonstrativo da Despesa por Ação Governamental

Código	Descrição da Ação Governamental	Esfera	Total	Direta	Indireta	%
Executivo						
2033	Atividades do Laboratório Municipal					
		Total:	112.100	112.100	0	0,42
		Fiscal:	10.000	10.000	0	
		Seguridade:	102.100	102.100	0	
2034	Manutenção das Atividades de Assistência Social					
		Total:	532.700	532.700	0	2,00
		Fiscal:	0	0	0	
		Seguridade:	532.700	532.700	0	
2035	Manutenção do Conselho Tutelar					
		Total:	119.020	119.020	0	0,45
		Fiscal:	0	0	0	
		Seguridade:	119.020	119.020	0	
2036	Subvenções Sociais a Entidades Filantrópicas do Município					
		Total:	15.000	15.000	0	0,06
		Fiscal:	0	0	0	
		Seguridade:	15.000	15.000	0	
2037	Atividades da Assistência Social com Recursos de Programas FNAS					
		Total:	109.550	109.550	0	0,41
		Fiscal:	23.000	23.000	0	
		Seguridade:	86.550	86.550	0	
2038	Atividades em defesa do Idoso					
		Total:	66.104	66.104	0	0,25
		Fiscal:	0	0	0	
		Seguridade:	66.104	66.104	0	
2039	Manutenção de Atividades Relacionadas a Infância e a Adolescência.					
		Total:	43.000	43.000	0	0,16
		Fiscal:	43.000	43.000	0	
		Seguridade:	0	0	0	
2040	Manutenção das Atividades da Secretaria de Obras e Serviços Urbanos					
		Total:	1.354.000	1.354.000	0	5,08
		Fiscal:	1.354.000	1.354.000	0	
		Seguridade:	0	0	0	
2041	Manutenção dos Serviços de Energia Elétrica dos Órgãos Públicos e Iluminação Púb					
		Total:	105.000	105.000	0	0,39
		Fiscal:	105.000	105.000	0	
		Seguridade:	0	0	0	
2042	Manutenção das Atividades da Secretaria de Serviços Rurais					
		Total:	1.213.600	1.213.600	0	4,55
		Fiscal:	1.213.600	1.213.600	0	
		Seguridade:	0	0	0	
2043	IApoio e Incentivo a Caprinocultura do Município					
		Total:	60.250	60.250	0	0,23
		Fiscal:	60.250	60.250	0	
		Seguridade:	0	0	0	
2044	Distribuição de Sementes, Mudas, Fertilizantes e Def. agrícolas e Vacinas Com Pequenos Produtores					
		Total:	48.400	48.400	0	0,18
		Fiscal:	48.400	48.400	0	
		Seguridade:	0	0	0	



Prefeitura Municipal de Boa Vista

Secretaria de Finanças

Departamento de Contabilidade - Orçamento-Programa de 2016 - R\$ 1,00

Demonstrativo da Despesa por Ação Governamental

Código	Descrição da Ação Governamental	Esfera	Total	Direta	Indireta	%
Executivo						
2045	Apoio na Aquisição e transporte de ração animal de pequenos agricultores.					
		Total:	50.000	50.000	0	0,19
		Fiscal:	50.000	50.000	0	
		Seguridade:	0	0	0	
2046	Manutenção do FUSEM					
		Total:	359.646	0	359.646	1,35
		Fiscal:	11.000	0	11.000	
		Seguridade:	348.646	0	348.646	
2047	Encargos com Inativos e Pensionistas					
		Total:	119.861	0	119.861	0,45
		Fiscal:	0	0	0	
		Seguridade:	119.861	0	119.861	
2048	Reserva Previdenciária					
		Total:	1.044.230	0	1.044.230	3,92
		Fiscal:	0	0	0	
		Seguridade:	1.044.230	0	1.044.230	
2049	Reserva de Contingência					
		Total:	114.068	114.068	0	0,43
		Fiscal:	114.068	114.068	0	
		Seguridade:	0	0	0	
Total do Poder:			26.663.100	25.139.363	1.523.737	100,00
Fiscal:			19.468.752	19.457.752	11.000	
Seguridade:			7.194.348	5.681.611	1.512.737	
1 - Fiscal:			19.468.752	19.457.752	11.000	
2 - Seguridade:			7.194.348	5.681.611	1.512.737	
3 - Total (1 + 2):			26.663.100	25.139.363	1.523.737	
Intra-Orçamentária:			816.152	805.152	11.000	


Elton Jean Serafim Ferreira
Contador


Edvan Pereira Leite
Prefeito

**Prefeitura Municipal de Boa Vista**

Secretaria de Finanças

Departamento de Contabilidade - Orçamento-Programa de 2016 - R\$ 1,00

Demonstrativo da Despesa por Órgão

Código	Descrição do Órgão	Esfera	Total	Direta	Indireta	%
Executivo						
01.010	Câmara Municipal de Vereadores					
		Total:	981.700	981.700	0	3,68
		Fiscal:	981.700	981.700	0	
		Seguridade:	0	0	0	
02.010	Gabinete do Prefeito					
		Total:	555.737	555.737	0	2,08
		Fiscal:	555.737	555.737	0	
		Seguridade:	0	0	0	
02.020	Secretaria de Administração e Finanças					
		Total:	1.925.953	1.925.953	0	7,22
		Fiscal:	1.925.953	1.925.953	0	
		Seguridade:	0	0	0	
02.030	Secretaria de Educação, Turismo, Cultura e Desportos					
		Total:	9.759.864	9.759.864	0	36,60
		Fiscal:	9.759.864	9.759.864	0	
		Seguridade:	0	0	0	
02.040	Secretaria de Saúde					
		Total:	4.986.237	4.986.237	0	18,70
		Fiscal:	124.000	124.000	0	
		Seguridade:	4.862.237	4.862.237	0	
02.050	Secretaria de Assistência Social					
		Total:	1.241.074	1.241.074	0	4,65
		Fiscal:	421.700	421.700	0	
		Seguridade:	819.374	819.374	0	
02.060	Secretaria de Serviços Urbanos					
		Total:	3.110.180	3.110.180	0	11,66
		Fiscal:	3.110.180	3.110.180	0	
		Seguridade:	0	0	0	
02.070	Secretaria de Serviços Rurais					
		Total:	2.464.550	2.464.550	0	9,24
		Fiscal:	2.464.550	2.464.550	0	
		Seguridade:	0	0	0	
02.100	Instituto de Previdência e Assistência dos Servidores Municipais-FUSEM					
		Total:	1.523.737	0	1.523.737	5,71
		Fiscal:	11.000	0	11.000	
		Seguridade:	1.512.737	0	1.512.737	
02.990	Reserva de Contingência					
		Total:	114.068	114.068	0	0,43
		Fiscal:	114.068	114.068	0	
		Seguridade:	0	0	0	
Total do Poder:			26.663.100	25.139.363	1.523.737	100,00
		Fiscal:	19.468.752	19.457.752	11.000	
		Seguridade:	7.194.348	5.681.611	1.512.737	
		1 - Fiscal:	19.468.752	19.457.752	11.000	
		2 - Seguridade:	7.194.348	5.681.611	1.512.737	
		3 - Total (1 + 2):	26.663.100	25.139.363	1.523.737	
		Intra-Orçamentária:	816.152	805.152	11.000	





Prefeitura Municipal de Boa Vista

Secretaria de Finanças

Departamento de Contabilidade - Orçamento-Programa de 2016 - R\$ 1,00

Demonstrativo da Despesa por Órgão

SECRETARIA DE FINANÇAS

Código	Descrição do Órgão	Esfera	Total	Direta	Indireta	%
	 Elton Jean Serafim Ferreira Contador		 Edvan Pereira Leite Prefeito			

**Prefeitura Municipal de Boa Vista**

Secretaria de Finanças

Departamento de Contabilidade - Orçamento-Programa de 2016 - R\$ 1,00

Demonstrativo da Despesa por SubElemento de Despesa

Código	Descrição do SubElemento de Despesa	Esfera	Total	Direta	Indireta	%
Executivo						
010	MATERIAL PARA MANUTENÇÃO DE BENS IMÓVEIS					
		Total:	3.876	3.876	0	0,01
		Fiscal:	3.876	3.876	0	
		Seguridade:	0	0	0	
019	OUTROS MATERIAIS DE CONSUMO					
		Total:	245.830	245.830	0	0,92
		Fiscal:	245.830	245.830	0	
		Seguridade:	0	0	0	
021	MULTAS DEDUTIVAS					
		Total:	11.000	11.000	0	0,04
		Fiscal:	11.000	11.000	0	
		Seguridade:	0	0	0	
028	MANUTENÇÃO E CONSERVAÇÃO DE VEÍCULOS					
		Total:	98.760	98.760	0	0,37
		Fiscal:	98.760	98.760	0	
		Seguridade:	0	0	0	
030	MANUTENÇÃO E CONSERVAÇÃO DE BENS IMÓVEIS					
		Total:	15.924	15.924	0	0,06
		Fiscal:	15.924	15.924	0	
		Seguridade:	0	0	0	
038	OUTROS SERVIÇOS DE PESSOA FÍSICA					
		Total:	5.000	5.000	0	0,02
		Fiscal:	5.000	5.000	0	
		Seguridade:	0	0	0	
049	SERVIÇOS DE ENERGIA ELÉTRICA					
		Total:	60.000	60.000	0	0,22
		Fiscal:	60.000	60.000	0	
		Seguridade:	0	0	0	
061	OUTROS SERVIÇOS DE TERCEIROS, PESSOA JURÍDICA					
		Total:	65.700	65.700	0	0,25
		Fiscal:	65.700	65.700	0	
		Seguridade:	0	0	0	
069	MÁQUINAS, UTENSÍLIOS E EQUIPAMENTOS DIVERSOS					
		Total:	155.000	155.000	0	0,58
		Fiscal:	155.000	155.000	0	
		Seguridade:	0	0	0	
073	MOBILIÁRIO EM GERAL					
		Total:	70.000	70.000	0	0,26
		Fiscal:	70.000	70.000	0	
		Seguridade:	0	0	0	
077	VEÍCULOS DE TRACÇÃO MECÂNICA					
		Total:	150.000	150.000	0	0,56
		Fiscal:	150.000	150.000	0	
		Seguridade:	0	0	0	
099	SEM APLICAÇÃO					
		Total:	25.782.010	24.258.273	1.523.737	96,70
		Fiscal:	18.587.662	18.576.662	11.000	
		Seguridade:	7.194.348	5.681.611	1.512.737	
Total do Poder:			26.663.100	25.139.363	1.523.737	100,00
		Fiscal:	19.468.752	19.457.752	11.000	
		Seguridade:	7.194.348	5.681.611	1.512.737	



Prefeitura Municipal de Boa Vista

Secretaria de Finanças

Departamento de Contabilidade - Orçamento-Programa de 2016 - R\$ 1,00

Demonstrativo da Despesa por SubElemento de Despesa

Código	Descrição do SubElemento de Despesa	Esfera	Total	Direta	Indireta	%
		1 - Fiscal:	19.468.752	19.457.752	11.000	
		2 - Seguridade:	7.194.348	5.681.611	1.512.737	
		3 - Total (1 + 2):	26.663.100	25.139.363	1.523.737	
		Intra-Orçamentária:	816.152	805.152	11.000	

Elton Jean Serafim Ferreira
Contador

Edvan Pereira Leite
Prefeito

**Prefeitura Municipal de Boa Vista**

Secretaria de Finanças

Departamento de Contabilidade - Orçamento-Programa de 2016 - R\$ 1,00

Demonstrativo da Despesa por Fonte de Recurso

Código	Descrição da Fonte de Recurso	Esfera	Total	Direta	Indireta	%
Executivo						
000	Todas as Fontes					
		Total:	18.111.398	18.111.398	0	67,93
		Fiscal:	13.680.462	13.680.462	0	
		Seguridade:	4.430.936	4.430.936	0	
001	Salário Educação					
		Total:	121.000	121.000	0	0,45
		Fiscal:	121.000	121.000	0	
		Seguridade:	0	0	0	
002	PNATE					
		Total:	110.860	110.860	0	0,42
		Fiscal:	110.860	110.860	0	
		Seguridade:	0	0	0	
003	Recursos do SUS					
		Total:	1.208.125	1.208.125	0	4,53
		Fiscal:	44.000	44.000	0	
		Seguridade:	1.164.125	1.164.125	0	
004	Recursos do FNDE					
		Total:	256.630	256.630	0	0,96
		Fiscal:	256.630	256.630	0	
		Seguridade:	0	0	0	
005	Recursos do FNAS					
		Total:	169.550	169.550	0	0,64
		Fiscal:	83.000	83.000	0	
		Seguridade:	86.550	86.550	0	
008	Convênio com o Estado Transporte Escolar					
		Total:	100.000	100.000	0	0,38
		Fiscal:	100.000	100.000	0	
		Seguridade:	0	0	0	
009	Recursos do FUNDEB					
		Total:	4.367.000	4.367.000	0	16,38
		Fiscal:	4.367.000	4.367.000	0	
		Seguridade:	0	0	0	
010	PDDE					
		Total:	19.800	19.800	0	0,07
		Fiscal:	19.800	19.800	0	
		Seguridade:	0	0	0	
012	Convenio Infra-Estrutura					
		Total:	600.000	600.000	0	2,25
		Fiscal:	600.000	600.000	0	
		Seguridade:	0	0	0	
015	Recursos Previdenciários					
		Total:	1.523.737	0	1.523.737	5,71
		Fiscal:	11.000	0	11.000	
		Seguridade:	1.512.737	0	1.512.737	
017	Transferencias Convenio do Estado					
		Total:	75.000	75.000	0	0,28
		Fiscal:	75.000	75.000	0	
		Seguridade:	0	0	0	




Prefeitura Municipal de Boa Vista

Secretaria de Finanças

Departamento de Contabilidade - Orçamento-Programa de 2016 - R\$ 1,00

Demonstrativo da Despesa por Fonte de Recurso

Código	Descrição da Fonte de Recurso	Esfera	Total	Direta	Indireta	%
Executivo						
		Total do Poder:	26.663.100	25.139.363	1.523.737	100,00
		Fiscal:	19.468.752	19.457.752	11.000	
		Seguridade:	7.194.348	5.681.611	1.512.737	
		1 - Fiscal:	19.468.752	19.457.752	11.000	
		2 - Seguridade:	7.194.348	5.681.611	1.512.737	
		3 - Total (1 + 2):	26.663.100	25.139.363	1.523.737	
		Intra-Orçamentária:	816.152	805.152	11.000	


Elton Jean Serafim Ferreira
Contador


Edvan Pereira Leite
Prefeito

**Prefeitura Municipal de Boa Vista**

Secretaria de Finanças

Departamento de Contabilidade - Orçamento-Programa de 2016 - R\$ 1,00

Demonstrativo da Despesa por Órgão e Unidade Orçamentária

Código	Descrição	Esfera	Total	Direta	Indireta	%
02	PREFEITURA MUNICIPAL DE BOA VISTA					
01.010	Câmara Municipal de Vereadores	Total:	981.700	981.700	0	3,68
		Fiscal:	981.700	981.700	0	
		Seguridade:	0	0	0	
02.010	Gabinete do Prefeito	Total:	555.737	555.737	0	2,08
		Fiscal:	555.737	555.737	0	
		Seguridade:	0	0	0	
02.020	Secretaria de Administração e Finanças	Total:	1.925.953	1.925.953	0	7,22
		Fiscal:	1.925.953	1.925.953	0	
		Seguridade:	0	0	0	
02.030	Secretaria de Educação, Turismo, Cultura e Desportos	Total:	9.759.864	9.759.864	0	36,60
		Fiscal:	9.759.864	9.759.864	0	
		Seguridade:	0	0	0	
02.040	Secretaria de Saúde	Total:	4.986.237	4.986.237	0	18,70
		Fiscal:	124.000	124.000	0	
		Seguridade:	4.862.237	4.862.237	0	
02.050	Secretaria de Assistência Social	Total:	1.241.074	1.241.074	0	4,65
		Fiscal:	421.700	421.700	0	
		Seguridade:	819.374	819.374	0	
02.060	Secretaria de Serviços Urbanos	Total:	3.110.180	3.110.180	0	11,66
		Fiscal:	3.110.180	3.110.180	0	
		Seguridade:	0	0	0	
02.070	Secretaria de Serviços Rurais	Total:	2.464.550	2.464.550	0	9,24
		Fiscal:	2.464.550	2.464.550	0	
		Seguridade:	0	0	0	
02.100	Instituto de Previdência e Assistência dos Servidores Municipais-FUSEM	Total:	1.523.737	0	1.523.737	5,71
		Fiscal:	11.000	0	11.000	
		Seguridade:	1.512.737	0	1.512.737	
02.990	Reserva de Contingência	Total:	114.068	114.068	0	0,43
		Fiscal:	114.068	114.068	0	
		Seguridade:	0	0	0	
		1 - Fiscal:	19.468.752	19.457.752	11.000	
		2 - Seguridade:	7.194.348	5.681.611	1.512.737	
		3 - Total (1 + 2):	26.663.100	25.139.363	1.523.737	
		Intra-Orçamentária:	816.152	805.152	11.000	



Prefeitura Municipal de Boa Vista

Secretaria de Finanças


Departamento de Contabilidade - Orçamento-Programa de 2016 - R\$ 1,00

Demonstrativo da Despesa por Órgão e Unidade Orçamentária

ALPHANUMÉRICO

Código	Descrição	Esfera	Total	Direta	Indireta	%
--------	-----------	--------	-------	--------	----------	---


Elton Jean Serafim Ferreira
Contador


Edvan Pereira Leite
Prefeito



Prefeitura Municipal de Boa Vista

Secretaria de Finanças

Departamento de Contabilidade - Orçamento-Programa de 2016 - R\$ 1,00

Demonstrativo da Evolução das Receitas Previstas nos Últimos 03 Exercícios

Cód. Receita	Descrição da Receita	2013	2014	2015	2016
1000.00.00.00	Receita Correntes				
	Total:	65.634.187	18.758.571	22.593.232	24.282.384
	Direta:	64.142.537	18.758.571	22.137.498	23.246.468
	Indireta:	1.491.650		455.734	1.035.916
1100.00.00.00	Receita Tributária				
	Total:	964.933	278.663	326.795	359.475
	Direta:	964.933	278.663	326.795	359.475
	Indireta:				
1110.00.00.00	Impostos				
	Total:	902.600	260.000	306.000	336.600
	Direta:	902.600	260.000	306.000	336.600
	Indireta:				
1112.00.00.00	Impostos sobre o Patrimônio e a Renda				
	Total:	647.200	160.000	232.000	255.200
	Direta:	647.200	160.000	232.000	255.200
	Indireta:				
1112.02.00.00	Imposto sobre a Propriedade Predial e Territorial Urbana				
	Total:	125.000	20.000	50.000	55.000
	Direta:	125.000	20.000	50.000	55.000
	Indireta:				
1112.04.00.00	Imposto sobre a Renda e Proventos de Qualquer Natureza				
	Total:	498.000	120.000	180.000	198.000
	Direta:	498.000	120.000	180.000	198.000
	Indireta:				
1112.04.31.00	Imposto de Renda Retido nas Fontes sobre os Rendimentos do Trabalho				
	Total:	498.000	120.000	180.000	198.000
	Direta:	498.000	120.000	180.000	198.000
	Indireta:				
1112.08.00.00	Imposto sobre Transmissão "Inter Vivos" de Bens Imóveis e de Direitos Reais sobr				
	Total:	24.200	20.000	2.000	2.200
	Direta:	24.200	20.000	2.000	2.200
	Indireta:				
1113.00.00.00	Impostos sobre a Produção e a Circulação				
	Total:	255.400	100.000	74.000	81.400
	Direta:	255.400	100.000	74.000	81.400
	Indireta:				
1113.05.00.00	Imposto sobre Serviços de Qualquer Natureza				
	Total:	255.400	100.000	74.000	81.400
	Direta:	255.400	100.000	74.000	81.400
	Indireta:				
1120.00.00.00	Taxas				
	Total:	62.333	18.663	20.795	22.875
	Direta:	62.333	18.663	20.795	22.875
	Indireta:				
1121.00.00.00	Taxas pelo Exercício do Poder de Polícia				
	Total:	39.653	9.824	14.204	15.625
	Direta:	39.653	9.824	14.204	15.625
	Indireta:				

**Prefeitura Municipal de Boa Vista**

Secretaria de Finanças

Departamento de Contabilidade - Orçamento-Programa de 2016 - R\$ 1,00

Demonstrativo da Evolução das Receitas Previstas nos Últimos 03 Exercícios

Cód. Receita	Descrição da Receita	2013	2014	2015	2016
1121.17.00.00	Taxa de Fiscalização de Vigilância Sanitária				
	Total:	1.474	424	500	550
	Direta:	1.474	424	500	550
	Indireta:				
1121.25.00.00	Taxa de Licença para Funcionamento de Estabelecimentos Comerciais, Indústrias e				
	Total:	12.661	1.531	5.300	5.830
	Direta:	12.661	1.531	5.300	5.830
	Indireta:				
1121.29.00.00	Taxa de Licença para Execução de Obras				
	Total:	7.279	979	3.000	3.300
	Direta:	7.279	979	3.000	3.300
	Indireta:				
1121.31.00.00	Taxa de Utilização de Área de Domínio Público				
	Total:	10.526	3.180	3.498	3.848
	Direta:	10.526	3.180	3.498	3.848
	Indireta:				
1121.36.00.00	Taxa de Apreensão, Depósito ou Liberação de Animais				
	Total:	5.263	1.590	1.749	1.924
	Direta:	5.263	1.590	1.749	1.924
	Indireta:				
1121.99.00.00	Outras Taxas pelo Exercício do Poder de Polícia				
	Total:	2.450	2.120	157	173
	Direta:	2.450	2.120	157	173
	Indireta:				
1122.00.00.00	Taxas pela Prestação de Serviços				
	Total:	22.680	8.839	6.591	7.250
	Direta:	22.680	8.839	6.591	7.250
	Indireta:				
1122.21.00.00	Taxas de Serviços Cadastrais				
	Total:	5.263	1.590	1.749	1.924
	Direta:	5.263	1.590	1.749	1.924
	Indireta:				
1122.28.00.00	Taxa de Cemitérios				
	Total:	7.017	2.120	2.332	2.565
	Direta:	7.017	2.120	2.332	2.565
	Indireta:				
1122.99.00.00	Outras Taxas pela Prestação de Serviços				
	Total:	10.400	5.129	2.510	2.761
	Direta:	10.400	5.129	2.510	2.761
	Indireta:				
1200.00.00.00	Receitas de Contribuições				
	Total:	380.000	150.000	230.000	230.000
	Direta:	80.000			80.000
	Indireta:	300.000	150.000	150.000	150.000
1210.00.00.00	Contribuições Sociais				
	Total:	300.000	150.000	150.000	150.000
	Direta:				
	Indireta:	300.000	150.000	150.000	150.000

**Prefeitura Municipal de Boa Vista**

Secretaria de Finanças

Departamento de Contabilidade - Orçamento-Programa de 2016 - R\$ 1,00

Demonstrativo da Evolução das Receitas Previstas nos Últimos 03 Exercícios

Cód. Receita	Descrição da Receita	2013	2014	2015	2016
1210.30.00.00	Contribuições Previdenciárias para o Regime Geral de Previdência Social				
	Total:	300.000	150.000		150.000
	Direta:				
	Indireta:	300.000	150.000		150.000
1210.30.07.00	Contribuição Previdenciária em Regime de Parcelamento de Débitos				
	Total:	300.000	150.000		150.000
	Direta:				
	Indireta:	300.000	150.000		150.000
1220.00.00.00	Contribuições Econômicas				
	Total:	80.000			80.000
	Direta:	80.000			80.000
	Indireta:				
1220.29.00.00	Contribuição para o Custeio do Serviço de Iluminação Pública				
	Total:	80.000			80.000
	Direta:	80.000			80.000
	Indireta:				
1300.00.00.00	Receita Patrimonial				
	Total:	1.488.759	97.495	400.788	990.476
	Direta:	304.085	97.495	98.376	108.214
	Indireta:	1.184.674		302.412	882.262
1310.00.00.00	Receitas Imobiliárias				
	Total:	18.741	4.312	6.871	7.558
	Direta:	18.741	4.312	6.871	7.558
	Indireta:				
1311.00.00.00	Aluguéis				
	Total:	10.526	3.180	3.498	3.848
	Direta:	10.526	3.180	3.498	3.848
	Indireta:				
1311.99.00.00	Alugueis				
	Total:	8.215	1.132	3.373	3.710
	Direta:	8.215	1.132	3.373	3.710
	Indireta:				
1320.00.00.00	Receitas de Valores Mobiliários				
	Total:	1.470.018	93.183	393.917	982.918
	Direta:	285.344	93.183	91.505	100.656
	Indireta:	1.184.674		302.412	882.262
1325.00.00.00	Remuneração de Depósitos Bancários				
	Total:	1.470.018	93.183	393.917	982.918
	Direta:	285.344	93.183	91.505	100.656
	Indireta:	1.184.674		302.412	882.262
1325.01.00.00	Remuneração de Depósitos de Recursos Vinculados				
	Total:	1.184.674		302.412	882.262
	Direta:				
	Indireta:	1.184.674		302.412	882.262
1325.01.04.00	Receita de Remuneração de Depósitos de Poupança do RPPS – Art. 2º e 3º da Resolu				
	Total:	1.184.674		302.412	882.262
	Direta:				
	Indireta:	1.184.674		302.412	882.262



Prefeitura Municipal de Boa Vista

Secretaria de Finanças

Departamento de Contabilidade - Orçamento-Programa de 2016 - R\$ 1,00

Demonstrativo da Evolução das Receitas Previstas nos Últimos 03 Exercícios

Cód. Receita	Descrição da Receita		2013	2014	2015	2016
1325.02.00.00	Remuneração de Depósitos de Recursos não Vinculados					
	Total:	285.344	93.183	91.505		100.656
	Direta:	285.344	93.183	91.505		100.656
	Indireta:					
1325.02.99.00	Remuneração de Outros Depósitos de Recursos não vinculados					
	Total:	285.344	93.183	91.505		100.656
	Direta:	285.344	93.183	91.505		100.656
	Indireta:					
1600.00.00.00	Receita de Serviços					
	Total:	45.218	25.026	9.615		10.577
	Direta:	45.218	25.026	9.615		10.577
	Indireta:					
1600.13.00.00	Serviços Administrativos					
	Total:	10.373	9.228	545		600
	Direta:	10.373	9.228	545		600
	Indireta:					
1600.13.02.00	Serviços de Venda de Editais					
	Total:	10.373	9.228	545		600
	Direta:	10.373	9.228	545		600
	Indireta:					
1600.29.00.00	Serviços de Cadastramento de Fornecedores					
	Total:	4.210	1.272	1.399		1.539
	Direta:	4.210	1.272	1.399		1.539
	Indireta:					
1600.44.00.00	Serviços de Abate de Animais					
	Total:	30.635	14.526	7.671		8.438
	Direta:	30.635	14.526	7.671		8.438
	Indireta:					
1700.00.00.00	Transferências Correntes					
	Total:	62.543.357	18.341.443	21.612.712		22.589.202
	Direta:	62.543.357	18.341.443	21.612.712		22.589.202
	Indireta:					
1720.00.00.00	Transferências Intergovernamentais					
	Total:	59.944.442	17.568.528	20.722.712		21.653.202
	Direta:	59.944.442	17.568.528	20.722.712		21.653.202
	Indireta:					
1721.00.00.00	Transferências da União					
	Total:	28.095.395	8.126.381	9.733.712		10.235.302
	Direta:	28.095.395	8.126.381	9.733.712		10.235.302
	Indireta:					
1721.01.00.00	Participação na Receita da União					
	Total:	20.919.923	6.207.810	7.005.768		7.706.345
	Direta:	20.919.923	6.207.810	7.005.768		7.706.345
	Indireta:					
1721.01.02.00	Cota-Parte do Fundo de Participação dos Municípios					
	Total:	20.900.000	6.200.000	7.000.000		7.700.000
	Direta:	20.900.000	6.200.000	7.000.000		7.700.000
	Indireta:					



Cód. Receita	Descrição da Receita	2013	2014	2015	2016
1721.01.05.00	Cota-Parte do Imposto Sobre a Propriedade Territorial Rural				
	Total:	19.923	7.810	5.768	6.345
	Direta:	19.923	7.810	5.768	6.345
	Indireta:				
1721.22.00.00	Transferência da Compensação Financeira pela Exploração de Recursos Naturais				
	Total:	442.549	88.554	168.569	185.426
	Direta:	442.549	88.554	168.569	185.426
	Indireta:				
1721.22.20.00	Cota-parte da Compensação Financeira de Recursos Minerais - CFEM				
	Total:	143.995	68.569		75.426
	Direta:	143.995	68.569		75.426
	Indireta:				
1721.22.70.00	Cota-Parte do Fundo Especial do Petróleo – FEP				
	Total:	298.554	88.554	100.000	110.000
	Direta:	298.554	88.554	100.000	110.000
	Indireta:				
1721.33.00.00	Transferência de Recursos do Sistema Único de Saúde – SUS – Repasses Fundo a Fun				
	Total:	3.042.804	893.227	1.146.000	1.003.577
	Direta:	3.042.804	893.227	1.146.000	1.003.577
	Indireta:				
1721.33.01.00	Programa Saúde na Família-PSF				
	Total:	880.000	300.000	300.000	280.000
	Direta:	880.000	300.000	300.000	280.000
	Indireta:				
1721.33.02.00	Programa Agentes Comunitarios de Saude-PACS				
	Total:	562.000	182.000	200.000	180.000
	Direta:	562.000	182.000	200.000	180.000
	Indireta:				
1721.33.03.00	Programa de Atenção Basica-PAB				
	Total:	505.000	125.000	200.000	180.000
	Direta:	505.000	125.000	200.000	180.000
	Indireta:				
1721.33.04.00	Programa Saúde Bucal.				
	Total:	118.000	13.000	15.000	90.000
	Direta:	118.000	13.000	15.000	90.000
	Indireta:				
1721.33.05.00	Vigilancia em Saúde.				
	Total:	94.577			94.577
	Direta:	94.577			94.577
	Indireta:				
1721.33.06.00	Assistencia Farmaceutica.				
	Total:	87.045	17.045	20.000	50.000
	Direta:	87.045	17.045	20.000	50.000
	Indireta:				
1721.33.07.00	Vigilancia em Saude.				
	Total:	160.000	80.000	80.000	
	Direta:	160.000	80.000	80.000	
	Indireta:				

**Prefeitura Municipal de Boa Vista**

Secretaria de Finanças

Departamento de Contabilidade - Orçamento-Programa de 2016 - R\$ 1,00

Demonstrativo da Evolução das Receitas Previstas nos Últimos 03 Exercícios

Cód. Receita	Descrição da Receita		2013	2014	2015	2016
1721.33.08.00	Vigilancia em Saude.	Total:	166.000	66.000	100.000	
		Direta:	166.000	66.000	100.000	
		Indireta:				
1721.33.10.00	Transferências do SUS para Alta e Média Complexidade	Total:	27.720	12.720	15.000	
		Direta:	27.720	12.720	15.000	
		Indireta:				
1721.33.11.00	FAEC-Fundo de Ações Estratégicas	Total:	22.600	10.600	12.000	
		Direta:	22.600	10.600	12.000	
		Indireta:				
1721.33.12.00	Compensação de Especificidades Regionais	Total:	48.862	24.862	24.000	
		Direta:	48.862	24.862	24.000	
		Indireta:				
1721.33.13.00	VIGILANCIA EM SAÚDE	Total:	30.000		30.000	
		Direta:	30.000		30.000	
		Indireta:				
1721.33.99.00	Demais Transferências do SUS	Total:	341.000	62.000	150.000	129.000
		Direta:	341.000	62.000	150.000	129.000
		Indireta:				
1721.34.00.00	Transferências de Recursos do Fundo Nacional de Assistência Social – FNAS	Total:	472.771	142.010	161.211	169.550
		Direta:	472.771	142.010	161.211	169.550
		Indireta:				
1721.34.99.00	Demais Transferencias do FNAS	Total:	472.771	142.010	161.211	169.550
		Direta:	472.771	142.010	161.211	169.550
		Indireta:				
1721.35.00.00	Transferências de Recursos do Fundo Nacional do Desenvolvimento da Educação – FN	Total:	1.243.475	273.103	462.082	508.290
		Direta:	1.243.475	273.103	462.082	508.290
		Indireta:				
1721.35.01.00	Transferências do Salário-Educação	Total:	291.700	60.700	110.000	121.000
		Direta:	291.700	60.700	110.000	121.000
		Indireta:				
1721.35.02.00	Transferências Diretas do FNDE referentes ao Programa Dinheiro Direto na Escola	Total:	53.961	16.161	18.000	19.800
		Direta:	53.961	16.161	18.000	19.800
		Indireta:				
1721.35.03.00	Transferências Diretas do FNDE referentes ao Programa Nacional de Alimentação Es	Total:	322.796	91.796	110.000	121.000
		Direta:	322.796	91.796	110.000	121.000
		Indireta:				

**Prefeitura Municipal de Boa Vista**

Secretaria de Finanças

Departamento de Contabilidade - Orçamento-Programa de 2016 - R\$ 1,00

Demonstrativo da Evolução das Receitas Previstas nos Últimos 03 Exercícios

Cód. Receita	Descrição da Receita	2013	2014	2015	2016
1721.35.04.00	Transferências Diretas do FNDE referentes ao Programa Nacional de Apoio ao Trans				
	Total:	303.262	91.620	100.782	110.860
	Direta:	303.262	91.620	100.782	110.860
	Indireta:				
1721.35.99.00	Outras Transferências Diretas do Fundo Nacional do Desenvolvimento da Educação –				
	Total:	271.756	12.826	123.300	135.630
	Direta:	271.756	12.826	123.300	135.630
	Indireta:				
1721.36.00.00	Transferência Financeira do ICMS-Desoneração- L.C. Nº 87/96				
	Total:	30.077	9.077	10.000	11.000
	Direta:	30.077	9.077	10.000	11.000
	Indireta:				
1721.99.01.00	Simples Nacional				
	Total:	225.263	78.263	70.000	77.000
	Direta:	225.263	78.263	70.000	77.000
	Indireta:				
1721.99.02.00	Outras Transferências da União				
	Total:	1.718.533	434.337	710.082	574.114
	Direta:	1.718.533	434.337	710.082	574.114
	Indireta:				
1722.00.00.00	Transferências dos Estados				
	Total:	20.299.207	6.129.307	7.119.000	7.050.900
	Direta:	20.299.207	6.129.307	7.119.000	7.050.900
	Indireta:				
1722.01.00.00	Participação na Receita dos Estados				
	Total:	20.299.207	6.129.307	7.119.000	7.050.900
	Direta:	20.299.207	6.129.307	7.119.000	7.050.900
	Indireta:				
1722.01.01.00	Cota-Parte do ICMS				
	Total:	19.920.000	6.000.000	7.000.000	6.920.000
	Direta:	19.920.000	6.000.000	7.000.000	6.920.000
	Indireta:				
1722.01.02.00	Cota-Parte do IPVA				
	Total:	301.000	70.000	110.000	121.000
	Direta:	301.000	70.000	110.000	121.000
	Indireta:				
1722.01.04.00	Cota-Parte do IPI sobre Exportação				
	Total:	17.761	3.061	7.000	7.700
	Direta:	17.761	3.061	7.000	7.700
	Indireta:				
1722.01.13.00	Cota-Parte da Contribuição de Intervenção no Domínio Econômico				
	Total:	60.446	56.246	2.000	2.200
	Direta:	60.446	56.246	2.000	2.200
	Indireta:				
1724.00.00.00	Transferências Multigovernamentais				
	Total:	11.549.840	3.312.840	3.870.000	4.367.000
	Direta:	11.549.840	3.312.840	3.870.000	4.367.000
	Indireta:				



Prefeitura Municipal de Boa Vista

Secretaria de Finanças

Departamento de Contabilidade - Orçamento-Programa de 2016 - R\$ 1,00

Demonstrativo da Evolução das Receitas Previstas nos Últimos 03 Exercícios

Cód. Receita	Descrição da Receita	2013	2014	2015	2016
1724.01.00.00	Transferências de Recursos do Fundo de Manutenção e Desenvolvimento do Ensino Fu				
	Total:	9.889.619	2.646.619	3.400.000	3.843.000
	Direta:	9.889.619	2.646.619	3.400.000	3.843.000
	Indireta:				
1724.02.00.00	Transferências de Recursos da Complementação da União ao Fundo de Manutenção e D				
	Total:	1.660.221	666.221	470.000	524.000
	Direta:	1.660.221	666.221	470.000	524.000
	Indireta:				
1760.00.00.00	Transferências de Convênios				
	Total:	2.598.915	772.915	890.000	936.000
	Direta:	2.598.915	772.915	890.000	936.000
	Indireta:				
1761.00.00.00	Transferências de Convênios da União e de Suas Entidades				
	Total:	2.165.995	632.995	730.000	803.000
	Direta:	2.165.995	632.995	730.000	803.000
	Indireta:				
1761.03.00.00	Transferências de Convênios da União Destinadas a Programas de Assistência Socia				
	Total:	44.967	13.467	15.000	16.500
	Direta:	44.967	13.467	15.000	16.500
	Indireta:				
1761.04.00.00	Transferências de Convênios da União Destinadas à Programas de Combate à Fome				
	Total:	44.326	12.826	15.000	16.500
	Direta:	44.326	12.826	15.000	16.500
	Indireta:				
1761.99.00.00	Outras Transferências de Convênios da União				
	Total:	2.076.702	606.702	700.000	770.000
	Direta:	2.076.702	606.702	700.000	770.000
	Indireta:				
1762.00.00.00	Transferência de Convênios dos Estados e do Distrito Federal e de Suas Entidades				
	Total:	432.920	139.920	160.000	133.000
	Direta:	432.920	139.920	160.000	133.000
	Indireta:				
1762.02.00.00	Transferências de Convênio dos Estados Destinadas a Programas de Educação				
	Total:	346.600	116.600	130.000	100.000
	Direta:	346.600	116.600	130.000	100.000
	Indireta:				
1762.99.00.00	Outras Transferências de Convênio dos Estados				
	Total:	86.320	23.320	30.000	33.000
	Direta:	86.320	23.320	30.000	33.000
	Indireta:				
1900.00.00.00	Outras Receitas Correntes				
	Total:	211.920	15.944	93.322	102.654
	Direta:	204.944	15.944	90.000	99.000
	Indireta:	6.976		3.322	3.654
1920.00.00.00	Indenizações e Restituições				
	Total:	126.636	636	60.000	66.000
	Direta:	126.636	636	60.000	66.000
	Indireta:				

**Prefeitura Municipal de Boa Vista**

Secretaria de Finanças

Departamento de Contabilidade - Orçamento-Programa de 2016 - R\$ 1,00

Demonstrativo da Evolução das Receitas Previstas nos Últimos 03 Exercícios

Cód. Receita	Descrição da Receita		2013	2014	2015	2016
1922.00.00.00	Restituições					
		Total:	126.636	636	60.000	66.000
		Direta:	126.636	636	60.000	66.000
		Indireta:				
1922.99.00.00	Outras Restituições					
		Total:	126.636	636	60.000	66.000
		Direta:	126.636	636	60.000	66.000
		Indireta:				
1930.00.00.00	Receita da Dívida Ativa					
		Total:	1.050	500		550
		Direta:				550
		Indireta:	1.050	500		
1931.00.00.00	Receita da Dívida Ativa Tributária					
		Total:	1.050	500		550
		Direta:				550
		Indireta:	1.050	500		
1931.99.00.00	Receita da Dívida Ativa de Outros Tributos					
		Total:	1.050	500		550
		Direta:				550
		Indireta:	1.050	500		
1990.00.00.00	Receitas Diversas					
		Total:	84.234	15.308	32.822	36.104
		Direta:	78.308	15.308	30.000	33.000
		Indireta:	5.926	2.822		3.104
1990.99.00.00	Outras Receitas					
		Total:	84.234	15.308	32.822	36.104
		Direta:	78.308	15.308	30.000	33.000
		Indireta:	5.926	2.822		3.104
2000.00.00.00	Receitas de Capital					
		Total:	11.956.887	4.175.947	3.812.200	3.968.740
		Direta:	11.956.887	4.175.947	3.812.200	3.968.740
		Indireta:				
2400.00.00.00	Transferências de Capital					
		Total:	11.956.887	4.175.947	3.812.200	3.968.740
		Direta:	11.956.887	4.175.947	3.812.200	3.968.740
		Indireta:				
2470.00.00.00	Transferências de Convênios					
		Total:	11.956.887	4.175.947	3.812.200	3.968.740
		Direta:	11.956.887	4.175.947	3.812.200	3.968.740
		Indireta:				
2471.00.00.00	Transferência de Convênios da União e de suas Entidades					
		Total:	11.696.007	4.072.067	3.697.200	3.926.740
		Direta:	11.696.007	4.072.067	3.697.200	3.926.740
		Indireta:				
2471.01.00.00	Transferências de Convênio da União para o Sistema Único de Saúde – SUS					
		Total:	596.866	186.818	205.500	204.548
		Direta:	596.866	186.818	205.500	204.548
		Indireta:				

**Prefeitura Municipal de Boa Vista**

Secretaria de Finanças

Departamento de Contabilidade - Orçamento-Programa de 2016 - R\$ 1,00

Demonstrativo da Evolução das Receitas Previstas nos Últimos 03 Exercícios

Cód. Receita	Descrição da Receita	2013	2014	2015	2016
2471.02.00.00	Transferências de Convênio da União destinadas a Programas de Educação				
	Total:	3.078.056	768.056	1.100.000	1.210.000
	Direta:	3.078.056	768.056	1.100.000	1.210.000
	Indireta:				
2471.02.01.00	Transferencia de Convenio da União Destinados a Programas da Educação				
	Total:	3.078.056	768.056	1.100.000	1.210.000
	Direta:	3.078.056	768.056	1.100.000	1.210.000
	Indireta:				
2471.03.00.00	Transferências de Convênios da União destinadas a Programas de Saneamento Básico				
	Total:	646.500	195.000	215.000	236.500
	Direta:	646.500	195.000	215.000	236.500
	Indireta:				
2471.03.01.00	Transferencia de Convenios da União Destinados a Programas de Saneamento Basico				
	Total:	646.500	195.000	215.000	236.500
	Direta:	646.500	195.000	215.000	236.500
	Indireta:				
2471.05.00.00	Transferências de Convênio da União destinadas a Programas de Infra-Estrutura em				
	Total:	945.200	105.000	476.700	363.500
	Direta:	945.200	105.000	476.700	363.500
	Indireta:				
2471.99.00.00	Outras Transferências de Convênio da União				
	Total:	6.429.385	2.817.193	1.700.000	1.912.192
	Direta:	6.429.385	2.817.193	1.700.000	1.912.192
	Indireta:				
2472.00.00.00	Transferência de Convênios dos Estados e do Distrito Federal e de suas Entidades				
	Total:	260.880	103.880	115.000	42.000
	Direta:	260.880	103.880	115.000	42.000
	Indireta:				
2472.99.00.00	Outras Transferências de Convênio dos Estados				
	Total:	260.880	103.880	115.000	42.000
	Direta:	260.880	103.880	115.000	42.000
	Indireta:				
2472.99.01.00	Demais Transferencias de Convenio do Estado				
	Total:	260.880	103.880	115.000	42.000
	Direta:	260.880	103.880	115.000	42.000
	Indireta:				
7000.00.00.00	Receitas Intra-Orçamentárias Correntes				
	Total:	2.207.747	837.664		1.370.083
	Direta:		837.664		1.370.083
	Indireta:	2.207.747			
7200.00.00.00	Receitas de Contribuições				
	Total:	2.207.747	837.664		1.370.083
	Direta:		837.664		1.370.083
	Indireta:	2.207.747			
7210.00.00.00	Contribuições Sociais				
	Total:	2.207.747	837.664		1.370.083
	Direta:		837.664		1.370.083
	Indireta:	2.207.747			



Prefeitura Municipal de Boa Vista

Secretaria de Finanças

Departamento de Contabilidade - Orçamento-Programa de 2016 - R\$ 1,00

Demonstrativo da Evolução das Receitas Previstas nos Últimos 03 Exercícios

Cód. Receita	Descrição da Receita	2013	2014	2015	2016
7210.29.00.00	Contribuições Previdenciárias do Regime Próprio				
	Total:	2.207.747	837.664		1.370.083
	Direta:				
	Indireta:	2.207.747	837.664		1.370.083
7210.29.01.01	Contribuição Patronal de Servidor Ativo Civil - Prefeitura				
	Total:	1.124.041	450.000		674.041
	Direta:				
	Indireta:	1.124.041	450.000		674.041
7210.29.01.02	Contribuição Patronal de Servidor Ativo Civil - Câmara				
	Total:	42.000	20.000		22.000
	Direta:				
	Indireta:	42.000	20.000		22.000
7210.29.07.00	Contribuição de Servidor Ativo Civil				
	Total:	1.041.706	367.664		674.042
	Direta:				
	Indireta:	1.041.706	367.664		674.042
9000.00.00.00	Deduções da Receita Corrente				
	Total:	8.042.728	2.395.433	2.689.188	2.958.107
	Direta:	8.042.728	2.395.433	2.689.188	2.958.107
	Indireta:				
9700.00.00.00	Dedução da Receita Orçamentária em favor do FUNDEB				
	Total:	8.042.728	2.395.433	2.689.188	2.958.107
	Direta:	8.042.728	2.395.433	2.689.188	2.958.107
	Indireta:				
9721.00.00.00	Deduções das Receitas de Transferências da União				
	Total:	4.130.278	1.268.360	1.362.818	1.499.100
	Direta:	4.130.278	1.268.360	1.362.818	1.499.100
	Indireta:				
9721.01.00.00	Dedução das Receitas de Transferências da União				
	Total:	4.124.525	1.266.545	1.360.943	1.497.037
	Direta:	4.124.525	1.266.545	1.360.943	1.497.037
	Indireta:				
9721.01.02.00	Dedução de Receita do FPM – FUNDEB e Redutor Financeiro				
	Total:	4.120.542	1.264.983	1.359.790	1.495.769
	Direta:	4.120.542	1.264.983	1.359.790	1.495.769
	Indireta:				
9721.01.05.00	Dedução de Receita para Formação do FUNDEB - ITR				
	Total:	3.983	1.562	1.153	1.268
	Direta:	3.983	1.562	1.153	1.268
	Indireta:				
9721.36.00.00	Dedução de Receita para a Formação do FUNDEB – ICMS Desoneração – Lei Complementar 87/96				
	Total:	5.753	1.815	1.875	2.063
	Direta:	5.753	1.815	1.875	2.063
	Indireta:				
9722.00.00.00	Deduções das Receitas de Transferências dos Estados				
	Total:	3.912.450	1.127.073	1.326.370	1.459.007
	Direta:	3.912.450	1.127.073	1.326.370	1.459.007
	Indireta:				



Prefeitura Municipal de Boa Vista


Secretaria de Finanças

Departamento de Contabilidade - Orçamento-Programa de 2016 - R\$ 1,00

Demonstrativo da Evolução das Receitas Previstas nos Últimos 03 Exercícios

Cód. Receita	Descrição da Receita	2013	2014	2015	2016
9722.01.00.00	Dedução das Receitas de Transferência dos Estados				
	Total:	3.912.450	1.127.073	1.326.370	1.459.007
	Direta:	3.912.450	1.127.073	1.326.370	1.459.007
	Indireta:				
9722.01.01.00	Dedução de Receita para a Formação do FUNDEB – ICMS				
	Total:	3.853.716	1.109.329	1.306.851	1.437.536
	Direta:	3.853.716	1.109.329	1.306.851	1.437.536
	Indireta:				
9722.01.02.00	Dedução de Receita para Formação do FUNDEB - IPVA				
	Total:	51.302	15.499	17.049	18.754
	Direta:	51.302	15.499	17.049	18.754
	Indireta:				
9722.01.04.00	Dedução de Receita para a Formação do FUNDEB – IPI – Exportação				
	Total:	7.432	2.245	2.470	2.717
	Direta:	7.432	2.245	2.470	2.717
	Indireta:				
	1 - Total da Direta:	68.056.696	20.539.085	23.260.510	24.257.101
	2 - Total da Indireta:	3.699.397		1.293.398	2.405.999
	3 - Total (1 + 2):	71.756.093	20.539.085	24.553.908	26.663.100
	Total da Intra-Orçamentária:	2.207.747		837.664	1.370.083
	Percentual de Evolução no Período (%):		19,55	- 100,00	


Elton Jeay Serafim Ferreira
Contador


Edvan Pereira Leite
Prefeito



Prefeitura Municipal de Boa Vista

Secretaria de Finanças

Departamento de Contabilidade - Orçamento-Programa de 2016 - R\$ 1,00

Demonstrativo da Evolução das Despesas nos Últimos 03 Exercícios

Cód. Despesa	Descrição da Despesa		2013	2014	2015	2016
3000.00	DESPESAS CORRENTES					
	Total:	54.115.609	15.509.439	18.745.088		19.861.082
	Direta:	53.316.425	15.509.439	18.412.619		19.394.367
	Indireta:	799.184		332.469		466.715
3100.00	PESSOAL E ENCARGOS SOCIAIS					
	Total:	32.251.136	9.000.341	11.105.325		12.145.470
	Direta:	31.665.815	9.000.341	10.877.125		11.788.349
	Indireta:	585.321		228.200		357.121
3190.00	Aplicações Diretas					
	Total:	32.251.136	9.000.341	11.105.325		12.145.470
	Direta:	31.665.815	9.000.341	10.877.125		11.788.349
	Indireta:	585.321		228.200		357.121
3190.01	Aposentadorias, Reserva Remunerada e Reformas					
	Total:	91.000		41.000		50.000
	Direta:					
	Indireta:	91.000		41.000		50.000
3190.03	Pensões					
	Total:	132.861		63.000		69.861
	Direta:					
	Indireta:	132.861		63.000		69.861
3190.04	Contratação por Tempo Determinado					
	Total:	1.702.290	633.177	448.645		620.468
	Direta:	1.702.290	633.177	448.645		620.468
	Indireta:					
3190.05	Outros benefícios Previdenciários					
	Total:	160.000		30.000		130.000
	Direta:					
	Indireta:	160.000		30.000		130.000
3190.11	Vencimentos e Vantagens Fixas - Pessoal Civil					
	Total:	25.583.756	7.129.563	8.915.319		9.538.874
	Direta:	25.453.756	7.129.563	8.855.319		9.468.874
	Indireta:	130.000		60.000		70.000
3190.13	Obrigações Patronais					
	Total:	2.304.810	624.330	839.363		841.117
	Direta:	2.268.210	624.330	821.763		822.117
	Indireta:	36.600		17.600		19.000
3190.16	Outras Despesas Variáveis - Pessoal Civil					
	Total:	146.167	42.271	53.098		50.798
	Direta:	132.307	42.271	46.498		43.538
	Indireta:	13.860		6.600		7.260
3190.91	Sentenças Judiciais					
	Total:	47.500	15.000	16.500		16.000
	Direta:	47.500	15.000	16.500		16.000
	Indireta:					
3190.92	Despesas de Exercícios Anteriores					
	Total:	6.400	2.000	2.200		2.200
	Direta:	6.400	2.000	2.200		2.200
	Indireta:					



Prefeitura Municipal de Boa Vista

Secretaria de Finanças

Departamento de Contabilidade - Orçamento-Programa de 2016 - R\$ 1,00

Demonstrativo da Evolução das Despesas nos Últimos 03 Exercícios

Cód. Despesa	Descrição da Despesa	2013	2014	2015	2016
3190.94	Indenizações e Restituições Trabalhistas				
	Total:	20.500	5.000	5.500	10.000
	Direta:	20.500	5.000	5.500	10.000
	Indireta:				
3191.00	Aplicação Direta Decorrente de Operação entre Órgãos, Fundos e Entidades Integrantes dos Orçamentos				
	Total:	2.055.852	549.000	690.700	816.152
	Direta:	2.034.852	549.000	680.700	805.152
	Indireta:	21.000		10.000	11.000
3191.13	Contribuições Patronais (19)(I)				
	Total:	2.055.852	549.000	690.700	816.152
	Direta:	2.034.852	549.000	680.700	805.152
	Indireta:	21.000		10.000	11.000
3300.00	OUTRAS DESPESAS CORRENTES				
	Total:	21.864.473	6.509.098	7.639.763	7.715.612
	Direta:	21.650.610	6.509.098	7.535.494	7.606.018
	Indireta:	213.863		104.269	109.594
3350.00	Transferências a Instituições Privadas sem Fins Lucrativos				
	Total:	40.200	12.000	13.200	15.000
	Direta:	40.200	12.000	13.200	15.000
	Indireta:				
3350.43	Subvenções Sociais				
	Total:	40.200	12.000	13.200	15.000
	Direta:	40.200	12.000	13.200	15.000
	Indireta:				
3390.00	Aplicações Diretas				
	Total:	21.824.273	6.497.098	7.626.563	7.700.612
	Direta:	21.610.410	6.497.098	7.522.294	7.591.018
	Indireta:	213.863		104.269	109.594
3390.05	Outros Benefícios Previdenciários				
	Total:	138.274		68.274	70.000
	Direta:				
	Indireta:	138.274		68.274	70.000
3390.14	Diárias - Civil				
	Total:	139.304	31.837	42.662	64.805
	Direta:	137.958	31.837	42.021	64.100
	Indireta:	1.346		641	705
3390.18	Auxílio Financeiro a Estudantes				
	Total:	58.630	20.300	22.330	16.000
	Direta:	58.630	20.300	22.330	16.000
	Indireta:				
3390.30	Material de Consumo				
	Total:	6.061.271	1.805.877	2.098.300	2.157.094
	Direta:	6.047.804	1.805.877	2.091.887	2.150.040
	Indireta:	13.467		6.413	7.054
3390.32	Material, Bem ou Serviço para Distribuição Gratuita				
	Total:	1.607.768	447.026	536.729	624.013
	Direta:	1.607.768	447.026	536.729	624.013
	Indireta:				

**Prefeitura Municipal de Boa Vista**

Secretaria de Finanças

Departamento de Contabilidade - Orçamento-Programa de 2016 - R\$ 1,00

Demonstrativo da Evolução das Despesas nos Últimos 03 Exercícios

Cód. Despesa	Descrição da Despesa	2013	2014	2015	2016
3390.33	Passagens e Despesas com Locomoção				
	Total:	117.013	30.730	42.003	44.280
	Direta:	117.013	30.730	42.003	44.280
	Indireta:				
3390.35	Serviços de Consultoria				
	Total:	149.967	10.000	61.413	78.554
	Direta:	136.500	10.000	55.000	71.500
	Indireta:	13.467		6.413	7.054
3390.36	Outros Serviços de Terceiros - Pessoa Física				
	Total:	8.246.088	2.501.424	2.848.820	2.895.844
	Direta:	8.226.499	2.501.424	2.839.492	2.885.583
	Indireta:	19.589		9.328	10.261
3390.39	Outros Serviços de Terceiros - Pessoa Jurídica				
	Total:	3.998.518	1.220.504	1.429.692	1.348.322
	Direta:	3.970.798	1.220.504	1.416.492	1.333.802
	Indireta:	27.720		13.200	14.520
3390.41	Contribuições				
	Total:	36.000	10.000	11.000	15.000
	Direta:	36.000	10.000	11.000	15.000
	Indireta:				
3390.47	Obrigações Tributárias e Contributivas				
	Total:	392.000	120.000	132.000	140.000
	Direta:	392.000	120.000	132.000	140.000
	Indireta:				
3390.48	Outros Auxílios Financeiros a Pessoas Físicas				
	Total:	822.640	283.400	311.740	227.500
	Direta:	822.640	283.400	311.740	227.500
	Indireta:				
3390.92	Despesas de Exercícios Anteriores				
	Total:	9.300	1.000	5.100	3.200
	Direta:	9.300	1.000	5.100	3.200
	Indireta:				
3390.93	Indenizações e Restituições				
	Total:	47.500	15.000	16.500	16.000
	Direta:	47.500	15.000	16.500	16.000
	Indireta:				
4000.00	DESPESAS DE CAPITAL				
	Total:	14.554.917	4.155.375	4.755.822	5.643.720
	Direta:	14.530.496	4.155.375	4.744.193	5.630.928
	Indireta:	24.421		11.629	12.792
4400.00	INVESTIMENTOS				
	Total:	13.779.963	4.035.375	4.503.606	5.240.982
	Direta:	13.766.496	4.035.375	4.497.193	5.233.928
	Indireta:	13.467		6.413	7.054
4490.00	Aplicações Diretas				
	Total:	13.779.963	4.035.375	4.503.606	5.240.982
	Direta:	13.766.496	4.035.375	4.497.193	5.233.928
	Indireta:	13.467		6.413	7.054

**Prefeitura Municipal de Boa Vista**

Secretaria de Finanças

Departamento de Contabilidade - Orçamento-Programa de 2016 - R\$ 1,00

Demonstrativo da Evolução das Despesas nos Últimos 03 Exercícios

Cód. Despesa	Descrição da Despesa	2013	2014	2015	2016
4490.30	Material de Consumo				
	Total:	409.600			409.600
	Direta:	409.600			409.600
	Indireta:				
4490.36	Outros Serviços de Terceiros - Pessoa Física				
	Total:	317.700			317.700
	Direta:	317.700			317.700
	Indireta:				
4490.39	Outros Serviços de Terceiros - Pessoa Jurídica				
	Total:	142.320			142.320
	Direta:	142.320			142.320
	Indireta:				
4490.51	Obras e Instalações				
	Total:	8.855.598	2.009.818	3.261.580	3.584.200
	Direta:	8.855.598	2.009.818	3.261.580	3.584.200
	Indireta:				
4490.52	Equipamentos e Material Permanente				
	Total:	3.732.145	1.919.557	1.125.426	687.162
	Direta:	3.718.678	1.919.557	1.119.013	680.108
	Indireta:	13.467		6.413	7.054
4490.61	Aquisição de Imóveis				
	Total:	222.600	106.000	116.600	
	Direta:	222.600	106.000	116.600	
	Indireta:				
4490.93	Indenizações e Restituições				
	Total:	100.000			100.000
	Direta:	100.000			100.000
	Indireta:				
4500.00	INVERSÕES FINANCEIRAS				
	Total:	150.000			150.000
	Direta:	150.000			150.000
	Indireta:				
4590.00	Aplicações Diretas				
	Total:	150.000			150.000
	Direta:	150.000			150.000
	Indireta:				
4590.61	Aquisição de Imóveis				
	Total:	150.000			150.000
	Direta:	150.000			150.000
	Indireta:				
4600.00	AMORTIZAÇÃO DA DÍVIDA				
	Total:	624.954	120.000	252.216	252.738
	Direta:	614.000	120.000	247.000	247.000
	Indireta:	10.954		5.216	5.738
4690.00	Aplicações Diretas				
	Total:	624.954	120.000	252.216	252.738
	Direta:	614.000	120.000	247.000	247.000
	Indireta:	10.954		5.216	5.738



Prefeitura Municipal de Boa Vista

Secretaria de Finanças

Departamento de Contabilidade - Orçamento-Programa de 2016 - R\$ 1,00

Demonstrativo da Evolução das Despesas nos Últimos 03 Exercícios

Cód. Despesa	Descrição da Despesa	2013	2014	2015	2016
4690.71	Principal da Dívida Contratual Resgatado				
	Total:	624.954	120.000	252.216	252.738
	Direta:	614.000	120.000	247.000	247.000
	Indireta:	10.954		5.216	5.738
9000.00	Reserva de Contingência				
	Total:	2.305.567	94.271	1.052.998	1.158.298
	Direta:	312.037	94.271	103.698	114.068
	Indireta:	1.993.530		949.300	1.044.230
9900.00	Reserva de Contingência				
	Total:	2.305.567	94.271	1.052.998	1.158.298
	Direta:	312.037	94.271	103.698	114.068
	Indireta:	1.993.530		949.300	1.044.230
9990.00	Reserva de Contingência				
	Total:	2.305.567	94.271	1.052.998	1.158.298
	Direta:	312.037	94.271	103.698	114.068
	Indireta:	1.993.530		949.300	1.044.230
9990.99	Reserva de Contingência				
	Total:	2.305.567	94.271	1.052.998	1.158.298
	Direta:	312.037	94.271	103.698	114.068
	Indireta:	1.993.530		949.300	1.044.230
	1 - Total da Direta:	68.158.958	19.759.085	23.260.510	25.139.363
	2 - Total da Indireta:	2.817.135		1.293.398	1.523.737
	3 - Total (1 + 2):	70.976.093	19.759.085	24.553.908	26.663.100
	Total da Intra-Orçamentária:	2.055.852	549.000	690.700	816.152
	Percentual de Evolução no Período (%):			24,27	- 100,00


Elton Jean Serafim Ferreira
Contador


Edvan Pereira Leite
Prefeito



Prefeitura Municipal de Boa Vista

Secretaria de Finanças

Departamento de Contabilidade - Orçamento-Programa de 2016 - R\$ 1,00

Demonstrativo da Evolução das Receitas Arrecadadas nos Últimos 03 Exercícios

Cód. Receita	Descrição da Receita	Totais	2012	2013	2014
1000.00.00.00	Receita Correntes				
	Geral:	54.105.202,85	16.095.224,93	18.161.319,30	19.848.658,62
	Direta:	52.288.854,26	15.329.363,84	18.161.319,30	18.798.171,12
	Indireta:	1.816.348,59	765.861,09		1.050.487,50
1100.00.00.00	Receita Tributária				
	Geral:	813.205,09	226.988,59	292.268,62	293.947,88
	Direta:	813.205,09	226.988,59	292.268,62	293.947,88
	Indireta:				
1110.00.00.00	Impostos				
	Geral:	792.138,89	222.548,06	282.058,08	287.532,75
	Direta:	792.138,89	222.548,06	282.058,08	287.532,75
	Indireta:				
1112.00.00.00	Impostos sobre o Patrimônio e a Renda				
	Geral:	546.455,71	132.714,26	197.119,82	216.621,63
	Direta:	546.455,71	132.714,26	197.119,82	216.621,63
	Indireta:				
1112.02.00.00	Imposto sobre a Propriedade Predial e Territorial Urbana				
	Geral:	108.283,03	25.936,53	32.451,71	49.894,79
	Direta:	108.283,03	25.936,53	32.451,71	49.894,79
	Indireta:				
1112.04.00.00	Imposto sobre a Renda e Proventos de Qualquer Natureza				
	Geral:	424.120,82	102.553,76	158.885,49	162.681,57
	Direta:	424.120,82	102.553,76	158.885,49	162.681,57
	Indireta:				
1112.04.31.00	Imposto de Renda Retido nas Fontes sobre os Rendimentos do Trabalho				
	Geral:	424.120,82	102.553,76	158.885,49	162.681,57
	Direta:	424.120,82	102.553,76	158.885,49	162.681,57
	Indireta:				
1112.08.00.00	Imposto sobre Transmissão "Inter Vivos" de Bens Imóveis e de Direitos Reais sobr				
	Geral:	14.051,86	4.223,97	5.782,62	4.045,27
	Direta:	14.051,86	4.223,97	5.782,62	4.045,27
	Indireta:				
1113.00.00.00	Impostos sobre a Produção e a Circulação				
	Geral:	245.683,18	89.833,80	84.938,26	70.911,12
	Direta:	245.683,18	89.833,80	84.938,26	70.911,12
	Indireta:				
1113.05.00.00	Imposto sobre Serviços de Qualquer Natureza				
	Geral:	245.683,18	89.833,80	84.938,26	70.911,12
	Direta:	245.683,18	89.833,80	84.938,26	70.911,12
	Indireta:				
1120.00.00.00	Taxas				
	Geral:	21.066,20	4.440,53	10.210,54	6.415,13
	Direta:	21.066,20	4.440,53	10.210,54	6.415,13
	Indireta:				
1121.00.00.00	Taxas pelo Exercício do Poder de Polícia				
	Geral:	14.890,61	2.965,57	7.422,51	4.502,53
	Direta:	14.890,61	2.965,57	7.422,51	4.502,53
	Indireta:				



Prefeitura Municipal de Boa Vista

Secretaria de Finanças

Departamento de Contabilidade - Orçamento-Programa de 2016 - R\$ 1,00

Demonstrativo da Evolução das Receitas Arrecadadas nos Últimos 03 Exercícios

Cód. Receita	Descrição da Receita	Totais	2012	2013	2014
1121.17.00.00	Taxa de Fiscalização de Vigilância Sanitária				
	Geral:	737,00	248,60	271,20	217,20
	Direta:	737,00	248,60	271,20	217,20
	Indireta:				
1121.25.00.00	Taxa de Licença para Funcionamento de Estabelecimentos Comerciais, Indústrias e				
	Geral:	8.837,49	1.874,28	4.200,27	2.762,94
	Direta:	8.837,49	1.874,28	4.200,27	2.762,94
	Indireta:				
1121.29.00.00	Taxa de Licença para Execução de Obras				
	Geral:	5.084,36	705,85	2.856,12	1.522,39
	Direta:	5.084,36	705,85	2.856,12	1.522,39
	Indireta:				
1121.99.00.00	Outras Taxas pelo Exercício do Poder de Polícia				
	Geral:	231,76	136,84	94,92	
	Direta:	231,76	136,84	94,92	
	Indireta:				
1122.00.00.00	Taxas pela Prestação de Serviços				
	Geral:	6.175,59	1.474,96	2.788,03	1.912,60
	Direta:	6.175,59	1.474,96	2.788,03	1.912,60
	Indireta:				
1122.28.00.00	Taxa de Cemitérios				
	Geral:	800,00	400,00	400,00	
	Direta:	800,00	400,00	400,00	
	Indireta:				
1122.99.00.00	Outras Taxas pela Prestação de Serviços				
	Geral:	5.375,59	1.074,96	2.388,03	1.912,60
	Direta:	5.375,59	1.074,96	2.388,03	1.912,60
	Indireta:				
1200.00.00.00	Receitas de Contribuições				
	Geral:	121.798,87			121.798,87
	Direta:				121.798,87
	Indireta:	121.798,87			
1210.00.00.00	Contribuições Sociais				
	Geral:	121.798,87			121.798,87
	Direta:				121.798,87
	Indireta:	121.798,87			
1210.30.00.00	Contribuições Previdenciárias para o Regime Geral de Previdência Social				
	Geral:	121.798,87			121.798,87
	Direta:				121.798,87
	Indireta:	121.798,87			
1210.30.07.00	Contribuição Previdenciária em Regime de Parcelamento de Débitos				
	Geral:	121.798,87			121.798,87
	Direta:				121.798,87
	Indireta:	121.798,87			
1300.00.00.00	Receita Patrimonial				
	Geral:	2.060.162,90	833.209,09	100.993,60	1.125.960,21
	Direta:	365.613,18	67.348,00	100.993,60	197.271,58
	Indireta:	1.694.549,72	765.861,09		928.688,63



Prefeitura Municipal de Boa Vista

Secretaria de Finanças

Departamento de Contabilidade - Orçamento-Programa de 2016 - R\$ 1,00

Demonstrativo da Evolução das Receitas Arrecadadas nos Últimos 03 Exercícios

Cód. Receita	Descrição da Receita	Totais	2012	2013	2014
1310.00.00.00	Receitas Imobiliárias				
	Geral:	8.380,00	2.497,00	3.214,00	2.669,00
	Direta:	8.380,00	2.497,00	3.214,00	2.669,00
	Indireta:				
1311.99.00.00	Alugueis				
	Geral:	8.380,00	2.497,00	3.214,00	2.669,00
	Direta:	8.380,00	2.497,00	3.214,00	2.669,00
	Indireta:				
1320.00.00.00	Receitas de Valores Mobiliários				
	Geral:	2.051.782,90	830.712,09	97.779,60	1.123.291,21
	Direta:	357.233,18	64.851,00	97.779,60	194.602,58
	Indireta:	1.694.549,72	765.861,09		928.688,63
1325.00.00.00	Remuneração de Depósitos Bancários				
	Geral:	2.051.782,90	830.712,09	97.779,60	1.123.291,21
	Direta:	357.233,18	64.851,00	97.779,60	194.602,58
	Indireta:	1.694.549,72	765.861,09		928.688,63
1325.01.00.00	Remuneração de Depósitos de Recursos Vinculados				
	Geral:	1.694.549,72	765.861,09		928.688,63
	Direta:				
	Indireta:	1.694.549,72	765.861,09		928.688,63
1325.01.04.00	Receita de Remuneração de Depósitos de Poupança do RPPS – Art. 2º e 3º da Resolu				
	Geral:	1.694.549,72	765.861,09		928.688,63
	Direta:				
	Indireta:	1.694.549,72	765.861,09		928.688,63
1325.02.00.00	Remuneração de Depósitos de Recursos não Vinculados				
	Geral:	357.233,18	64.851,00	97.779,60	194.602,58
	Direta:	357.233,18	64.851,00	97.779,60	194.602,58
	Indireta:				
1325.02.99.00	Remuneração de Outros Depósitos de Recursos não vinculados				
	Geral:	357.233,18	64.851,00	97.779,60	194.602,58
	Direta:	357.233,18	64.851,00	97.779,60	194.602,58
	Indireta:				
1600.00.00.00	Receita de Serviços				
	Geral:	129.693,72	119.164,00	9.289,07	1.240,65
	Direta:	129.693,72	119.164,00	9.289,07	1.240,65
	Indireta:				
1600.12.00.00	Serviços Tecnológicos				
	Geral:	111.272,00	111.272,00		
	Direta:	111.272,00	111.272,00		
	Indireta:				
1600.12.01.00	Serviços de Inericao em Concurso Publico				
	Geral:	111.272,00	111.272,00		
	Direta:	111.272,00	111.272,00		
	Indireta:				
1600.13.00.00	Serviços Administrativos				
	Geral:	2.425,00	1.400,00	370,00	655,00
	Direta:	2.425,00	1.400,00	370,00	655,00
	Indireta:				



Prefeitura Municipal de Boa Vista

Secretaria de Finanças

Departamento de Contabilidade - Orçamento-Programa de 2016 - R\$ 1,00

Demonstrativo da Evolução das Receitas Arrecadadas nos Últimos 03 Exercícios

Cód. Receita	Descrição da Receita	Totais	2012	2013	2014
1600.13.02.00	Serviços de Venda de Editais	Geral: 2.425,00 Direta: 2.425,00 Indireta:	1.400,00	370,00	655,00
1600.29.00.00	Serviços de Cadastramento de Fornecedores	Geral: 133,65 Direta: 133,65 Indireta:			133,65
1600.44.00.00	Serviços de Abate de Animais	Geral: 15.863,07 Direta: 15.863,07 Indireta:	6.492,00	8.919,07	452,00
1700.00.00.00	Transferências Correntes	Geral: 50.860.060,53 Direta: 50.860.060,53 Indireta:	14.899.545,40	17.674.914,99	18.285.600,14
1720.00.00.00	Transferências Intergovernamentais	Geral: 50.860.010,53 Direta: 50.860.010,53 Indireta:	14.899.545,40	17.674.914,99	18.285.550,14
1721.00.00.00	Transferências da União	Geral: 24.208.615,56 Direta: 24.208.615,56 Indireta:	7.244.428,54	8.361.032,58	8.603.154,44
1721.01.00.00	Participação na Receita da União	Geral: 19.175.968,01 Direta: 19.175.968,01 Indireta:	5.934.109,70	6.361.813,33	6.880.044,98
1721.01.02.00	Cota-Parte do Fundo de Participação dos Municípios	Geral: 19.152.901,85 Direta: 19.152.901,85 Indireta:	5.926.337,02	6.354.073,06	6.872.491,77
1721.01.05.00	Cota-Parte do Imposto Sobre a Propriedade Territorial Rural	Geral: 23.066,16 Direta: 23.066,16 Indireta:	7.772,68	7.740,27	7.553,21
1721.22.00.00	Transferência da Compensação Financeira pela Exploração de Recursos Naturais	Geral: 504.621,22 Direta: 504.621,22 Indireta:	87.203,26	231.954,26	185.463,70
1721.22.20.00	Cota-parte da Compensação Financeira de Recursos Minerais - CFEM	Geral: 224.509,70 Direta: 224.509,70 Indireta:		141.652,01	82.857,69
1721.22.70.00	Cota-Parte do Fundo Especial do Petróleo - FEP	Geral: 280.111,52 Direta: 280.111,52 Indireta:	87.203,26	90.302,25	102.606,01

**Prefeitura Municipal de Boa Vista**

Secretaria de Finanças

Departamento de Contabilidade - Orçamento-Programa de 2016 - R\$ 1,00

Demonstrativo da Evolução das Receitas Arrecadadas nos Últimos 03 Exercícios

Cód. Receita	Descrição da Receita	Totais	2012	2013	2014
1721.33.00.00	Transferência de Recursos do Sistema Único de Saúde – SUS – Repasses Fundo a Fun				
	Geral:	2.477.255,74	756.048,58	880.574,45	840.632,71
	Direta:	2.477.255,74	756.048,58	880.574,45	840.632,71
	Indireta:				
1721.33.01.00	Programa Saúde na Família-PSF				
	Geral:	723.390,00	231.420,00	256.680,00	235.290,00
	Direta:	723.390,00	231.420,00	256.680,00	235.290,00
	Indireta:				
1721.33.02.00	Programa Agentes Comunitarios de Saude-PACS				
	Geral:	448.565,00	131.690,00	159.523,00	157.352,00
	Direta:	448.565,00	131.690,00	159.523,00	157.352,00
	Indireta:				
1721.33.03.00	Programa de Atenção Basica-PAB				
	Geral:	511.314,39	154.361,52	170.642,91	186.309,96
	Direta:	511.314,39	154.361,52	170.642,91	186.309,96
	Indireta:				
1721.33.04.00	Programa Saúde Bucal.				
	Geral:	20.280,49	20.280,49		
	Direta:	20.280,49	20.280,49		
	Indireta:				
1721.33.07.00	Vigilancia em Saude.				
	Geral:	135.485,57	45.235,60	44.484,20	45.765,77
	Direta:	135.485,57	45.235,60	44.484,20	45.765,77
	Indireta:				
1721.33.08.00	Vigilancia em Saude.				
	Geral:	216.255,00	69.075,00	80.280,00	66.900,00
	Direta:	216.255,00	69.075,00	80.280,00	66.900,00
	Indireta:				
1721.33.10.00	Transferências do SUS para Alta e Média Complexidade				
	Geral:	402,88	82,88	320,00	
	Direta:	402,88	82,88	320,00	
	Indireta:				
1721.33.12.00	Compensação de Especificidades Regionais				
	Geral:	25.541,87	21.610,65	3.931,22	
	Direta:	25.541,87	21.610,65	3.931,22	
	Indireta:				
1721.33.13.00	VIGILANCIA EM SAÚDE				
	Geral:	93.595,85		36.313,12	57.282,73
	Direta:	93.595,85		36.313,12	57.282,73
	Indireta:				
1721.33.99.00	Demais Transferências do SUS				
	Geral:	302.424,69	82.292,44	128.400,00	91.732,25
	Direta:	302.424,69	82.292,44	128.400,00	91.732,25
	Indireta:				
1721.34.00.00	Transferências de Recursos do Fundo Nacional de Assistência Social – FNAS				
	Geral:	348.526,20	102.770,56	135.690,49	110.065,15
	Direta:	348.526,20	102.770,56	135.690,49	110.065,15
	Indireta:				



Prefeitura Municipal de Boa Vista

Secretaria de Finanças

Departamento de Contabilidade - Orçamento-Programa de 2016 - R\$ 1,00

Demonstrativo da Evolução das Receitas Arrecadadas nos Últimos 03 Exercícios

Cód. Receita	Descrição da Receita	Totais	2012	2013	2014
1721.34.99.00	Demais Transferencias do FNAS	Geral: 348.526,20	102.770,56	135.690,49	110.065,15
		Direta: 348.526,20	102.770,56	135.690,49	110.065,15
		Indireta:			
1721.35.00.00	Transferências de Recursos do Fundo Nacional do Desenvolvimento da Educação – FN	Geral: 1.220.274,24	232.367,45	577.619,92	410.286,87
		Direta: 1.220.274,24	232.367,45	577.619,92	410.286,87
		Indireta:			
1721.35.01.00	Transferências do Salário-Educação	Geral: 282.202,25	71.768,85	86.138,33	124.295,07
		Direta: 282.202,25	71.768,85	86.138,33	124.295,07
		Indireta:			
1721.35.02.00	Transferências Diretas do FNDE referentes ao Programa Dinheiro Direto na Escola	Geral: 7.020,00			7.020,00
		Direta: 7.020,00			7.020,00
		Indireta:			
1721.35.03.00	Transferências Diretas do FNDE referentes ao Programa Nacional de Alimentação Es	Geral: 325.644,00	79.992,00	103.380,00	142.272,00
		Direta: 325.644,00	79.992,00	103.380,00	142.272,00
		Indireta:			
1721.35.04.00	Transferências Diretas do FNDE referentes ao Programa Nacional de Apoio ao Trans	Geral: 248.777,57	80.606,60	89.533,29	78.637,68
		Direta: 248.777,57	80.606,60	89.533,29	78.637,68
		Indireta:			
1721.35.99.00	Outras Transferências Diretas do Fundo Nacional do Desenvolvimento da Educação –	Geral: 356.630,42		298.568,30	58.062,12
		Direta: 356.630,42		298.568,30	58.062,12
		Indireta:			
1721.36.00.00	Transferência Financeira do ICMS-Desoneração- L.C. Nº 87/96	Geral: 25.334,04	9.747,38	8.524,20	7.062,46
		Direta: 25.334,04	9.747,38	8.524,20	7.062,46
		Indireta:			
1721.99.01.00	Simples Nacional	Geral: 97.896,35	34.497,00	33.991,34	29.408,01
		Direta: 97.896,35	34.497,00	33.991,34	29.408,01
		Indireta:			
1721.99.02.00	Outras Transferências da União	Geral: 358.739,76	87.684,61	130.864,59	140.190,56
		Direta: 358.739,76	87.684,61	130.864,59	140.190,56
		Indireta:			
1722.00.00.00	Transferências dos Estados	Geral: 16.599.570,73	5.014.802,00	5.977.622,63	5.607.146,10
		Direta: 16.599.570,73	5.014.802,00	5.977.622,63	5.607.146,10
		Indireta:			
1722.01.00.00	Participação na Receita dos Estados	Geral: 16.599.570,73	5.014.802,00	5.977.622,63	5.607.146,10
		Direta: 16.599.570,73	5.014.802,00	5.977.622,63	5.607.146,10
		Indireta:			



Prefeitura Municipal de Boa Vista

Secretaria de Finanças

Departamento de Contabilidade - Orçamento-Programa de 2016 - R\$ 1,00

Demonstrativo da Evolução das Receitas Arrecadadas nos Últimos 03 Exercícios

Cód. Receita	Descrição da Receita	Totais	2012	2013	2014
1722.01.01.00	Cota-Parte do ICMS	Geral: 16.347.015,65 Direta: 16.347.015,65 Indireta:	4.931.213,50	5.893.523,42	5.522.278,73
1722.01.02.00	Cota-Parte do IPVA	Geral: 216.524,50 Direta: 216.524,50 Indireta:	61.117,91	77.306,68	78.099,91
1722.01.04.00	Cota-Parte do IPI sobre Exportação	Geral: 22.992,53 Direta: 22.992,53 Indireta:	11.283,14	6.181,48	5.527,91
1722.01.13.00	Cota-Parte da Contribuição de Intervenção no Domínio Econômico	Geral: 13.038,05 Direta: 13.038,05 Indireta:	11.187,45	611,05	1.239,55
1724.00.00.00	Transferências Multigovernamentais	Geral: 10.051.824,24 Direta: 10.051.824,24 Indireta:	2.640.314,86	3.336.259,78	4.075.249,60
1724.01.00.00	Transferências de Recursos do Fundo de Manutenção e Desenvolvimento do Ensino Fu	Geral: 9.294.858,87 Direta: 9.294.858,87 Indireta:	2.419.795,62	2.939.035,55	3.936.027,70
1724.02.00.00	Transferências de Recursos da Complementação da União ao Fundo de Manutenção e D	Geral: 756.965,37 Direta: 756.965,37 Indireta:	220.519,24	397.224,23	139.221,90
1760.00.00.00	Transferências de Convênios	Geral: 50,00 Direta: 50,00 Indireta:			50,00
1762.00.00.00	Transferência de Convênios dos Estados e do Distrito Federal e de Suas Entidades	Geral: 50,00 Direta: 50,00 Indireta:			50,00
1762.02.00.00	Transferências de Convênio dos Estados Destinadas a Programas de Educação	Geral: 50,00 Direta: 50,00 Indireta:			50,00
1900.00.00.00	Outras Receitas Correntes	Geral: 120.281,74 Direta: 120.281,74 Indireta:	16.317,85	83.853,02	20.110,87
1920.00.00.00	Indenizações e Restituições	Geral: 72.988,22 Direta: 72.988,22 Indireta:	6.301,59	60.194,24	6.492,39



Prefeitura Municipal de Boa Vista

Secretaria de Finanças

Departamento de Contabilidade - Orçamento-Programa de 2016 - R\$ 1,00

Demonstrativo da Evolução das Receitas Arrecadadas nos Últimos 03 Exercícios

Cód. Receita	Descrição da Receita	Totais	2012	2013	2014
1922.00.00.00	Restituições				
	Geral:	72.988,22	6.301,59	60.194,24	6.492,39
	Direta:	72.988,22	6.301,59	60.194,24	6.492,39
	Indireta:				
1922.99.00.00	Outras Restituições				
	Geral:	72.988,22	6.301,59	60.194,24	6.492,39
	Direta:	72.988,22	6.301,59	60.194,24	6.492,39
	Indireta:				
1990.00.00.00	Receitas Diversas				
	Geral:	47.293,52	10.016,26	23.658,78	13.618,48
	Direta:	47.293,52	10.016,26	23.658,78	13.618,48
	Indireta:				
1990.99.00.00	Outras Receitas				
	Geral:	47.293,52	10.016,26	23.658,78	13.618,48
	Direta:	47.293,52	10.016,26	23.658,78	13.618,48
	Indireta:				
2000.00.00.00	Receitas de Capital				
	Geral:	2.509.893,14	395.796,12	1.285.097,88	828.999,14
	Direta:	2.509.893,14	395.796,12	1.285.097,88	828.999,14
	Indireta:				
2200.00.00.00	Alienação de Bens				
	Geral:	22.500,00		22.500,00	
	Direta:	22.500,00		22.500,00	
	Indireta:				
2210.00.00.00	Alienação de Bens Móveis				
	Geral:	22.500,00		22.500,00	
	Direta:	22.500,00		22.500,00	
	Indireta:				
2217.00.00.00	Alienação de Bens Móveis Adquiridos com Recursos não Vinculados				
	Geral:	22.500,00		22.500,00	
	Direta:	22.500,00		22.500,00	
	Indireta:				
2217.01.00.00	Alienação de Bens Móveis Adquiridos com Outros Recursos				
	Geral:	22.500,00		22.500,00	
	Direta:	22.500,00		22.500,00	
	Indireta:				
2400.00.00.00	Transferências de Capital				
	Geral:	2.487.393,14	395.796,12	1.262.597,88	828.999,14
	Direta:	2.487.393,14	395.796,12	1.262.597,88	828.999,14
	Indireta:				
2470.00.00.00	Transferências de Convênios				
	Geral:	2.487.393,14	395.796,12	1.262.597,88	828.999,14
	Direta:	2.487.393,14	395.796,12	1.262.597,88	828.999,14
	Indireta:				
2471.00.00.00	Transferência de Convênios da União e de suas Entidades				
	Geral:	2.427.393,14	335.796,12	1.262.597,88	828.999,14
	Direta:	2.427.393,14	335.796,12	1.262.597,88	828.999,14
	Indireta:				



Prefeitura Municipal de Boa Vista

Secretaria de Finanças

Departamento de Contabilidade - Orçamento-Programa de 2016 - R\$ 1,00

Demonstrativo da Evolução das Receitas Arrecadadas nos Últimos 03 Exercícios

Cód. Receita	Descrição da Receita	Totais	2012	2013	2014
2471.02.00.00	Transferências de Convênio da União destinadas a Programas de Educação				
	Geral:	1.211.974,76		766.722,50	445.252,26
	Direta:	1.211.974,76		766.722,50	445.252,26
	Indireta:				
2471.02.01.00	Transferencia de Convenio da União Destinados a Programas da Educação				
	Geral:	1.211.974,76		766.722,50	445.252,26
	Direta:	1.211.974,76		766.722,50	445.252,26
	Indireta:				
2471.05.00.00	Transferências de Convênio da União destinadas a Programas de Infra-Estrutura em				
	Geral:	75.460,87	49.323,93	12.542,44	13.594,50
	Direta:	75.460,87	49.323,93	12.542,44	13.594,50
	Indireta:				
2471.99.00.00	Outras Transferências de Convênio da União				
	Geral:	1.139.957,51	286.472,19	483.332,94	370.152,38
	Direta:	1.139.957,51	286.472,19	483.332,94	370.152,38
	Indireta:				
2472.00.00.00	Transferência de Convênios dos Estados e do Distrito Federal e de suas Entidades				
	Geral:	60.000,00	60.000,00		
	Direta:	60.000,00	60.000,00		
	Indireta:				
2472.99.00.00	Outras Transferências de Convênio dos Estados				
	Geral:	60.000,00	60.000,00		
	Direta:	60.000,00	60.000,00		
	Indireta:				
2472.99.01.00	Demais Transferencias de Convenio do Estado				
	Geral:	60.000,00	60.000,00		
	Direta:	60.000,00	60.000,00		
	Indireta:				
7000.00.00.00	Receitas Intra-Orçamentárias Correntes				
	Geral:	1.430.762,62	321.514,22		1.109.248,40
	Direta:				
	Indireta:	1.430.762,62	321.514,22		1.109.248,40
7200.00.00.00	Receitas de Contribuições				
	Geral:	1.430.762,62	321.514,22		1.109.248,40
	Direta:				
	Indireta:	1.430.762,62	321.514,22		1.109.248,40
7210.00.00.00	Contribuições Sociais				
	Geral:	1.430.762,62	321.514,22		1.109.248,40
	Direta:				
	Indireta:	1.430.762,62	321.514,22		1.109.248,40
7210.29.00.00	Contribuições Previdenciárias do Regime Próprio				
	Geral:	1.430.762,62	321.514,22		1.109.248,40
	Direta:				
	Indireta:	1.430.762,62	321.514,22		1.109.248,40
7210.29.01.01	Contribuição Patronal de Servidor Ativo Civil - Prefeitura				
	Geral:	875.657,40	321.514,22		554.143,18
	Direta:				
	Indireta:	875.657,40	321.514,22		554.143,18



Prefeitura Municipal de Boa Vista

Secretaria de Finanças

Departamento de Contabilidade - Orçamento-Programa de 2016 - R\$ 1,00

Demonstrativo da Evolução das Receitas Arrecadadas nos Últimos 03 Exercícios

Cód. Receita	Descrição da Receita	Totais	2012	2013	2014
7210.29.07.00	Contribuição de Servidor Ativo Civil	Geral: 555.105,22			555.105,22
		Direta:			
		Indireta:	555.105,22		555.105,22
9000.00.00.00	Deduções da Receita Corrente	Geral: 6.946.550,78	2.124.417,05	2.398.636,30	2.423.497,43
		Direta:	6.946.550,78	2.398.636,30	2.423.497,43
		Indireta:			
9700.00.00.00	Dedução da Receita Orçamentária em favor do FUNDEB	Geral: 6.946.550,78	2.124.417,05	2.398.636,30	2.423.497,43
		Direta:	6.946.550,78	2.398.636,30	2.423.497,43
		Indireta:			
9721.00.00.00	Deduções das Receitas de Transferências da União	Geral: 3.650.980,94	1.112.007,20	1.219.931,82	1.319.041,92
		Direta:	3.650.980,94	1.219.931,82	1.319.041,92
		Indireta:			
9721.01.00.00	Dedução das Receitas de Transferências da União	Geral: 3.646.153,22	1.110.294,68	1.218.226,98	1.317.631,56
		Direta:	3.646.153,22	1.218.226,98	1.317.631,56
		Indireta:			
9721.01.02.00	Dedução de Receita do FPM – FUNDEB e Redutor Financeiro	Geral: 3.641.540,33	1.108.740,26	1.216.679,04	1.316.121,03
		Direta:	3.641.540,33	1.216.679,04	1.316.121,03
		Indireta:			
9721.01.05.00	Dedução de Receita para Formação do FUNDEB - ITR	Geral: 4.612,89	1.554,42	1.547,94	1.510,53
		Direta:	4.612,89	1.547,94	1.510,53
		Indireta:			
9721.36.00.00	Dedução de Receita para a Formação do FUNDEB – ICMS Desoneração – Lei Complementar 87/96	Geral: 4.827,72	1.712,52	1.704,84	1.410,36
		Direta:	4.827,72	1.704,84	1.410,36
		Indireta:			
9722.00.00.00	Deduções das Receitas de Transferências dos Estados	Geral: 3.295.569,84	1.012.409,85	1.178.704,48	1.104.455,51
		Direta:	3.295.569,84	1.178.704,48	1.104.455,51
		Indireta:			
9722.01.00.00	Dedução das Receitas de Transferência dos Estados	Geral: 3.295.569,84	1.012.409,85	1.178.704,48	1.104.455,51
		Direta:	3.295.569,84	1.178.704,48	1.104.455,51
		Indireta:			
9722.01.01.00	Dedução de Receita para a Formação do FUNDEB – ICMS	Geral: 3.295.569,84	1.012.409,85	1.178.704,48	1.104.455,51
		Direta:	3.295.569,84	1.178.704,48	1.104.455,51
		Indireta:			
	1 - Total da Direta:	47.852.196,62	13.600.742,91	17.047.780,88	17.203.672,83
	2 - Total da Indireta:	3.638.336,54	1.478.600,64		2.159.735,90
	3 - Total (1 + 2):	51.490.533,16	15.079.343,55	17.047.780,88	19.363.408,73
	Total da Intra-Orçamentária:	1.430.762,62	321.514,22		1.109.248,40
	Percentual de Evolução no Período (%):			13,05	13,58



Prefeitura Municipal de Boa Vista


Secretaria de Finanças

Departamento de Contabilidade - Orçamento-Programa de 2016 - R\$ 1,00

Demonstrativo da Evolução das Receitas Arrecadadas nos Últimos 03 Exercícios

Cód. Receita	Descrição da Receita	Totais	2012	2013	2014
--------------	----------------------	--------	------	------	------


Elton Jean Serafim Ferreira
Contador


Edvan Pereira Leite
Prefeito

**Prefeitura Municipal de Boa Vista**

Secretaria de Finanças

Departamento de Contabilidade - Orçamento-Programa de 2016 - R\$ 1,00

Demonstrativo da Evolução das Receitas Arrecadadas nos Últimos 03 Exercícios (Órgão)

Cód. Receita	Descrição da Receita	Totais	2012	2013	2014
001	Prefeitura Municipal de Boa Vista				
1000.00.00.00	Receita Correntes	52.288.854,26	15.329.363,84	18.161.319,30	18.798.171,12
1100.00.00.00	Receita Tributária	813.205,09	226.988,59	292.268,62	293.947,88
1110.00.00.00	Impostos	792.138,89	222.548,06	282.058,08	287.532,75
1112.00.00.00	Impostos sobre o Patrimônio e a Renda	546.455,71	132.714,26	197.119,82	216.621,63
1112.02.00.00	Imposto sobre a Propriedade Predial e Territorial Urbana	108.283,03	25.936,53	32.451,71	49.894,79
1112.04.00.00	Imposto sobre a Renda e Proventos de Qualquer Natureza	424.120,82	102.553,76	158.885,49	162.681,57
1112.04.31.00	Imposto de Renda Retido nas Fontes sobre os Rendimentos do Trabalho	424.120,82	102.553,76	158.885,49	162.681,57
1112.08.00.00	Imposto sobre Transmissão "Inter Vivos" de Bens Imóveis e de Direitos Reais sobr	14.051,86	4.223,97	5.782,62	4.045,27
1113.00.00.00	Impostos sobre a Produção e a Circulação	245.683,18	89.833,80	84.938,26	70.911,12
1113.05.00.00	Imposto sobre Serviços de Qualquer Natureza	245.683,18	89.833,80	84.938,26	70.911,12
1120.00.00.00	Taxas	21.066,20	4.440,53	10.210,54	6.415,13
1121.00.00.00	Taxas pelo Exercício do Poder de Polícia	14.890,61	2.965,57	7.422,51	4.502,53
1121.17.00.00	Taxa de Fiscalização de Vigilância Sanitária	737,00	248,60	271,20	217,20
1121.25.00.00	Taxa de Licença para Funcionamento de Estabelecimentos Comerciais, Indústrias e	8.837,49	1.874,28	4.200,27	2.762,94
1121.29.00.00	Taxa de Licença para Execução de Obras	5.084,36	705,85	2.856,12	1.522,39
1121.99.00.00	Outras Taxas pelo Exercício do Poder de Polícia	231,76	136,84	94,92	
1122.00.00.00	Taxas pela Prestação de Serviços	6.175,59	1.474,96	2.788,03	1.912,60
1122.28.00.00	Taxa de Cemitérios	800,00	400,00	400,00	
1122.99.00.00	Outras Taxas pela Prestação de Serviços	5.375,59	1.074,96	2.388,03	1.912,60
1300.00.00.00	Receita Patrimonial	365.613,18	67.348,00	100.993,60	197.271,58
1310.00.00.00	Receitas Imobiliárias	8.380,00	2.497,00	3.214,00	2.669,00
1311.99.00.00	Alugueis	8.380,00	2.497,00	3.214,00	2.669,00
1320.00.00.00	Receitas de Valores Mobiliários	357.233,18	64.851,00	97.779,60	194.602,58
1325.00.00.00	Remuneração de Depósitos Bancários	357.233,18	64.851,00	97.779,60	194.602,58
1325.02.00.00	Remuneração de Depósitos de Recursos não Vinculados	357.233,18	64.851,00	97.779,60	194.602,58
1325.02.99.00	Remuneração de Outros Depósitos de Recursos não vinculados	357.233,18	64.851,00	97.779,60	194.602,58
1600.00.00.00	Receita de Serviços	129.693,72	119.164,00	9.289,07	1.240,65
1600.12.00.00	Serviços Tecnológicos	111.272,00	111.272,00		
1600.12.01.00	Serviços de Incricao em Concurso Publico	111.272,00	111.272,00		
1600.13.00.00	Serviços Administrativos	2.425,00	1.400,00	370,00	655,00
1600.13.02.00	Serviços de Venda de Editais	2.425,00	1.400,00	370,00	655,00
1600.29.00.00	Serviços de Cadastramento de Fornecedores	133,65			133,65
1600.44.00.00	Serviços de Abate de Animais	15.863,07	6.492,00	8.919,07	452,00
1700.00.00.00	Transferências Correntes	50.860.060,53	14.899.545,40	17.674.914,99	18.285.600,14
1720.00.00.00	Transferências Intergovernamentais	50.860.010,53	14.899.545,40	17.674.914,99	18.285.550,14
1721.00.00.00	Transferências da União	24.208.615,56	7.244.428,54	8.361.032,58	8.603.154,44
1721.01.00.00	Participação na Receita da União	19.175.968,01	5.934.109,70	6.361.813,33	6.880.044,98
1721.01.02.00	Cota-Parte do Fundo de Participação dos Municípios	19.152.901,85	5.926.337,02	6.354.073,06	6.872.491,77
1721.01.05.00	Cota-Parte do Imposto Sobre a Propriedade Territorial Rural	23.066,16	7.772,68	7.740,27	7.553,21
1721.22.00.00	Transferência da Compensação Financeira pela Exploração de Recursos Naturais	504.621,22	87.203,26	231.954,26	185.463,70
1721.22.20.00	Cota-parte da Compensação Financeira de Recursos Minerais - CFEM	224.509,70		141.652,01	82.857,69
1721.22.70.00	Cota-Parte do Fundo Especial do Petróleo – FEP	280.111,52	87.203,26	90.302,25	102.606,01
1721.33.00.00	Transferência de Recursos do Sistema Único de Saúde – SUS – Repasses Fundo a Fun	2.477.255,74	756.048,58	880.574,45	840.632,71
1721.33.01.00	Programa Saúde na Família-PSF	723.390,00	231.420,00	256.680,00	235.290,00
1721.33.02.00	Programa Agentes Comunitarios de Saude-PACS	448.565,00	131.690,00	159.523,00	157.352,00
1721.33.03.00	Programa de Atenção Basica-PAB	511.314,39	154.361,52	170.642,91	186.309,96
1721.33.04.00	Programa Saúde Bucal.	20.280,49	20.280,49		
1721.33.07.00	Vigilancia em Saude.	135.485,57	45.235,60	44.484,20	45.765,77
1721.33.08.00	Vigilancia em Saude.	216.255,00	69.075,00	80.280,00	66.900,00
	Transferências do SUS para Alta e Média				



Prefeitura Municipal de Boa Vista

Secretaria de Finanças

Departamento de Contabilidade - Orçamento-Programa de 2016 - R\$ 1,00

Demonstrativo da Evolução das Receitas Arrecadadas nos Últimos 03 Exercícios (Órgão)

Cód. Receita	Descrição da Receita	Totais	2012	2013	2014
001	Prefeitura Municipal de Boa Vista				
1721.33.10.00	Complexidade	402,88	82,88	320,00	
1721.33.12.00	Compensação de Especificidades Regionais	25.541,87	21.610,65	3.931,22	
1721.33.13.00	VIGILANCIA EM SAÚDE	93.595,85		36.313,12	57.282,73
1721.33.99.00	Demais Transferências do SUS	302.424,69	82.292,44	128.400,00	91.732,25
1721.34.00.00	Transferências de Recursos do Fundo Nacional de Assistência Social – FNAS	348.526,20	102.770,56	135.690,49	110.065,15
1721.34.99.00	Demais Transferências do FNAS	348.526,20	102.770,56	135.690,49	110.065,15
1721.35.00.00	Transferências de Recursos do Fundo Nacional do Desenvolvimento da Educação – FN	1.220.274,24	232.367,45	577.619,92	410.286,87
1721.35.01.00	Transferências do Salário-Educação	282.202,25	71.768,85	86.138,33	124.295,07
1721.35.02.00	Transferências Diretas do FNDE referentes ao Programa Dinheiro Direto na Escola	7.020,00			7.020,00
1721.35.03.00	Transferências Diretas do FNDE referentes ao Programa Nacional de Alimentação Es	325.644,00	79.992,00	103.380,00	142.272,00
1721.35.04.00	Transferências Diretas do FNDE referentes ao Programa Nacional de Apoio ao Trans	248.777,57	80.606,60	89.533,29	78.637,68
1721.35.99.00	Outras Transferências Diretas do Fundo Nacional do Desenvolvimento da Educação –	356.630,42		298.568,30	58.062,12
1721.36.00.00	Transferência Financeira do ICMS-Desoneração-L.C. Nº 87/96	25.334,04	9.747,38	8.524,20	7.062,46
1721.99.01.00	Simples Nacional	97.896,35	34.497,00	33.991,34	29.408,01
1721.99.02.00	Outras Transferências da União	358.739,76	87.684,61	130.864,59	140.190,56
1722.00.00.00	Transferências dos Estados	16.599.570,73	5.014.802,00	5.977.622,63	5.607.146,10
1722.01.00.00	Participação na Receita dos Estados	16.599.570,73	5.014.802,00	5.977.622,63	5.607.146,10
1722.01.01.00	Cota-Parte do ICMS	16.347.015,65	4.931.213,50	5.893.523,42	5.522.278,73
1722.01.02.00	Cota-Parte do IPVA	216.524,50	61.117,91	77.306,68	78.099,91
1722.01.04.00	Cota-Parte do IPI sobre Exportação	22.992,53	11.283,14	6.181,48	5.527,91
1722.01.13.00	Cota-Parte da Contribuição de Intervenção no Domínio Econômico	13.038,05	11.187,45	611,05	1.239,55
1724.00.00.00	Transferências Multigovernamentais	10.051.824,24	2.640.314,86	3.336.259,78	4.075.249,60
1724.01.00.00	Transferências de Recursos do Fundo de Manutenção e Desenvolvimento do Ensino Fu	9.294.858,87	2.419.795,62	2.939.035,55	3.936.027,70
1724.02.00.00	Transferências de Recursos da Complementação da União ao Fundo de Manutenção e D	756.965,37	220.519,24	397.224,23	139.221,90
1760.00.00.00	Transferências de Convênios	50,00			50,00
1762.00.00.00	Transferência de Convênios dos Estados e do Distrito Federal e de Suas Entidades	50,00			50,00
1762.02.00.00	Transferências de Convênio dos Estados Destinadas a Programas de Educação	50,00			50,00
1900.00.00.00	Outras Receitas Correntes	120.281,74	16.317,85	83.853,02	20.110,87
1920.00.00.00	Indenizações e Restituições	72.988,22	6.301,59	60.194,24	6.492,39
1922.00.00.00	Restituições	72.988,22	6.301,59	60.194,24	6.492,39
1922.99.00.00	Outras Restituições	72.988,22	6.301,59	60.194,24	6.492,39
1990.00.00.00	Receitas Diversas	47.293,52	10.016,26	23.658,78	13.618,48
1990.99.00.00	Outras Receitas	47.293,52	10.016,26	23.658,78	13.618,48
2000.00.00.00	Receitas de Capital	2.509.893,14	395.796,12	1.285.097,88	828.999,14
2200.00.00.00	Alienação de Bens	22.500,00		22.500,00	
2210.00.00.00	Alienação de Bens Móveis	22.500,00		22.500,00	
2217.00.00.00	Alienação de Bens Móveis Adquiridos com Recursos não Vinculados	22.500,00		22.500,00	
2217.01.00.00	Alienação de Bens Móveis Adquiridos com Outros Recursos	22.500,00		22.500,00	
2400.00.00.00	Transferências de Capital	2.487.393,14	395.796,12	1.262.597,88	828.999,14
2470.00.00.00	Transferências de Convênios	2.487.393,14	395.796,12	1.262.597,88	828.999,14
2471.00.00.00	Transferência de Convênios da União e de suas Entidades	2.427.393,14	335.796,12	1.262.597,88	828.999,14
2471.02.00.00	Transferências de Convênio da União destinadas a Programas de Educação	1.211.974,76		766.722,50	445.252,26
2471.02.01.00	Transferencia de Convenio da União Destinados a Programas da Educação	1.211.974,76		766.722,50	445.252,26
2471.05.00.00	Transferências de Convênio da União destinadas a Programas de Infra-Estrutura em	75.460,87	49.323,93	12.542,44	13.594,50
2471.99.00.00	Outras Transferências de Convênio da União	1.139.957,51	286.472,19	483.332,94	370.152,38



Prefeitura Municipal de Boa Vista

Secretaria de Finanças

Departamento de Contabilidade - Orçamento-Programa de 2016 - R\$ 1,00

Demonstrativo da Evolução das Receitas Arrecadadas nos Últimos 03 Exercícios (Órgão)

Cód. Receita	Descrição da Receita	Totais	2012	2013	2014
001	Prefeitura Municipal de Boa Vista				
2472.00.00.00	Transferência de Convênios dos Estados e do Distrito Federal e de suas Entidades	60.000,00	60.000,00		
2472.99.00.00	Outras Transferências de Convênio dos Estados	60.000,00	60.000,00		
2472.99.01.00	Demais Transferências de Convênio do Estado	60.000,00	60.000,00		
9000.00.00.00	Deduções da Receita Corrente	6.946.550,78	2.124.417,05	2.398.636,30	2.423.497,43
9700.00.00.00	Dedução da Receita Orçamentária em favor do FUNDEB	6.946.550,78	2.124.417,05	2.398.636,30	2.423.497,43
9721.00.00.00	Deduções das Receitas de Transferências da União	3.650.980,94	1.112.007,20	1.219.931,82	1.319.041,92
9721.01.00.00	Dedução das Receitas de Transferências da União	3.646.153,22	1.110.294,68	1.218.226,98	1.317.631,56
9721.01.02.00	Dedução de Receita do FPM – FUNDEB e Redutor Financeiro	3.641.540,33	1.108.740,26	1.216.679,04	1.316.121,03
9721.01.05.00	Dedução de Receita para Formação do FUNDEB - ITR	4.612,89	1.554,42	1.547,94	1.510,53
9721.36.00.00	Dedução de Receita para a Formação do FUNDEB – ICMS Desoneração – Lei Complementar 87/96	4.827,72	1.712,52	1.704,84	1.410,36
9722.00.00.00	Deduções das Receitas de Transferências dos Estados	3.295.569,84	1.012.409,85	1.178.704,48	1.104.455,51
9722.01.00.00	Dedução das Receitas de Transferência dos Estados	3.295.569,84	1.012.409,85	1.178.704,48	1.104.455,51
9722.01.01.00	Dedução de Receita para a Formação do FUNDEB – ICMS	3.295.569,84	1.012.409,85	1.178.704,48	1.104.455,51
	Parcial:	47.852.196,62	13.600.742,91	17.047.780,88	17.203.672,83



Prefeitura Municipal de Boa Vista


Secretaria de Finanças

Departamento de Contabilidade - Orçamento-Programa de 2016 - R\$ 1,00

Demonstrativo da Evolução das Receitas Arrecadadas nos Últimos 03 Exercícios (Órgão)

Cód. Receita	Descrição da Receita	Totais	2012	2013	2014
003	Instituto de Previdência e Assistência dos Servidores Municipais				
1000.00.00.00	Receita Correntes	1.816.348,59	765.861,09		1.050.487,50
1200.00.00.00	Receitas de Contribuições	121.798,87			121.798,87
1210.00.00.00	Contribuições Sociais	121.798,87			121.798,87
1210.30.00.00	Contribuições Previdenciárias para o Regime Geral de Previdência Social	121.798,87			121.798,87
1210.30.07.00	Contribuição Previdenciária em Regime de Parcelamento de Débitos	121.798,87			121.798,87
1300.00.00.00	Receita Patrimonial	1.694.549,72	765.861,09		928.688,63
1320.00.00.00	Receitas de Valores Mobiliários	1.694.549,72	765.861,09		928.688,63
1325.00.00.00	Remuneração de Depósitos Bancários	1.694.549,72	765.861,09		928.688,63
1325.01.00.00	Remuneração de Depósitos de Recursos Vinculados	1.694.549,72	765.861,09		928.688,63
1325.01.04.00	Receita de Remuneração de Depósitos de Poupança do RPPS - Art. 2º e 3º da Resolu	1.694.549,72	765.861,09		928.688,63
7000.00.00.00	Receitas Intra-Orçamentárias Correntes	1.430.762,62	321.514,22		1.109.248,40
7200.00.00.00	Receitas de Contribuições	1.430.762,62	321.514,22		1.109.248,40
7210.00.00.00	Contribuições Sociais	1.430.762,62	321.514,22		1.109.248,40
7210.29.00.00	Contribuições Previdenciárias do Regime Próprio	1.430.762,62	321.514,22		1.109.248,40
7210.29.01.01	Contribuição Patronal de Servidor Ativo Civil - Prefeitura	875.657,40	321.514,22		554.143,18
7210.29.07.00	Contribuição de Servidor Ativo Civil	555.105,22			555.105,22
	Parcial:	3.638.336,54	1.478.600,64		2.159.735,90
	Total:	51.490.533,16	15.079.343,55	17.047.780,88	19.363.408,73
	Total da Intra-Orçamentária:	1.430.762,62	321.514,22		1.109.248,40
	Percentual de Evolução no Período (%):			13,05	13,58


Elton Jean Serafim Ferreira
Contador


Edvan Pereira Leite
Prefeito



Prefeitura Municipal de Boa Vista

Secretaria de Finanças

Departamento de Contabilidade - Orçamento-Programa de 2016 - R\$ 1,00

Demonstrativo da Evolução das Despesas Realizadas nos Últimos 03 Exercícios

Cód. Despesa	Descrição da Despesa	Totais	2012	2013	2014
3000.00	DESPESAS CORRENTES				
	Geral:	42.417.218,34	12.870.192,35	13.762.557,32	15.784.468,67
	Direta:	41.944.350,33	12.681.057,78	13.762.557,32	15.500.735,23
	Indireta:	472.868,01	189.134,57		283.733,44
3100.00	PESSOAL E ENCARGOS SOCIAIS				
	Geral:	27.739.196,59	7.953.367,17	9.093.555,43	10.692.273,99
	Direta:	27.356.761,33	7.848.239,95	9.093.555,43	10.414.965,95
	Indireta:	382.435,26	105.127,22		277.308,04
3190.00	Aplicações Diretas				
	Geral:	27.739.196,59	7.953.367,17	9.093.555,43	10.692.273,99
	Direta:	27.356.761,33	7.848.239,95	9.093.555,43	10.414.965,95
	Indireta:	382.435,26	105.127,22		277.308,04
3190.01	Aposentadorias, Reserva Remunerada e Reformas				
	Geral:	41.276,00	8.190,00		33.086,00
	Direta:				
	Indireta:	41.276,00	8.190,00		33.086,00
3190.03	Pensões				
	Geral:	85.887,15	28.291,50		57.595,65
	Direta:				
	Indireta:	85.887,15	28.291,50		57.595,65
3190.04	Contratação por Tempo Determinado				
	Geral:	1.529.462,41	596.821,25	494.110,00	438.531,16
	Direta:	1.529.462,41	596.821,25	494.110,00	438.531,16
	Indireta:				
3190.05	Outros benefícios Previdenciários				
	Geral:	111.977,83			111.977,83
	Direta:				
	Indireta:	111.977,83			111.977,83
3190.11	Vencimentos e Vantagens Fixas - Pessoal Civil				
	Geral:	22.720.445,93	6.373.642,12	7.536.865,23	8.809.938,58
	Direta:	22.595.547,26	6.316.910,12	7.536.865,23	8.741.771,91
	Indireta:	124.898,67	56.732,00		68.166,67
3190.13	Obrigações Patronais				
	Geral:	1.754.651,05	596.958,06	531.757,35	625.935,64
	Direta:	1.736.255,44	585.044,34	531.757,35	619.453,75
	Indireta:	18.395,61	11.913,72		6.481,89
3190.16	Outras Despesas Variáveis - Pessoal Civil				
	Geral:	99.900,00	36.880,00	32.012,50	31.007,50
	Direta:	99.900,00	36.880,00	32.012,50	31.007,50
	Indireta:				
3190.92	Despesas de Exercícios Anteriores				
	Geral:	1.006,67		1.006,67	
	Direta:	1.006,67		1.006,67	
	Indireta:				
3190.94	Indenizações e Restituições Trabalhistas				
	Geral:	4.999,62	3.291,69	1.208,44	499,49
	Direta:	4.999,62	3.291,69	1.208,44	499,49
	Indireta:				

**Prefeitura Municipal de Boa Vista**

Secretaria de Finanças

Departamento de Contabilidade - Orçamento-Programa de 2016 - R\$ 1,00

Demonstrativo da Evolução das Despesas Realizadas nos Últimos 03 Exercícios

Cód. Despesa	Descrição da Despesa	Totais	2012	2013	2014
3191.00	Aplicação Direta Decorrente de Operação entre Órgãos, Fundos e Entidades Integrantes dos Orçamentos				
	Geral:	1.389.589,93	309.292,55	496.595,24	583.702,14
	Direta:	1.389.589,93	309.292,55	496.595,24	583.702,14
	Indireta:				
3191.13	Contribuições Patronais (19)(I)				
	Geral:	1.389.589,93	309.292,55	496.595,24	583.702,14
	Direta:	1.389.589,93	309.292,55	496.595,24	583.702,14
	Indireta:				
3300.00	OUTRAS DESPESAS CORRENTES				
	Geral:	14.678.021,75	4.916.825,18	4.669.001,89	5.092.194,68
	Direta:	14.587.589,00	4.832.817,83	4.669.001,89	5.085.769,28
	Indireta:	90.432,75	84.007,35		6.425,40
3350.00	Transferências a Instituições Privadas sem Fins Lucrativos				
	Geral:	36.200,00	19.200,00	12.000,00	5.000,00
	Direta:	36.200,00	19.200,00	12.000,00	5.000,00
	Indireta:				
3350.41	Contribuições				
	Geral:	7.200,00	7.200,00		
	Direta:	7.200,00	7.200,00		
	Indireta:				
3350.43	Subvenções Sociais				
	Geral:	29.000,00	12.000,00	12.000,00	5.000,00
	Direta:	29.000,00	12.000,00	12.000,00	5.000,00
	Indireta:				
3390.00	Aplicações Diretas				
	Geral:	14.641.821,75	4.897.625,18	4.657.001,89	5.087.194,68
	Direta:	14.551.389,00	4.813.617,83	4.657.001,89	5.080.769,28
	Indireta:	90.432,75	84.007,35		6.425,40
3390.05	Outros Benefícios Previdenciários				
	Geral:	72.861,85	72.861,85		
	Direta:				
	Indireta:	72.861,85	72.861,85		
3390.14	Diárias - Civil				
	Geral:	59.610,00	17.755,00	24.215,00	17.640,00
	Direta:	59.610,00	17.755,00	24.215,00	17.640,00
	Indireta:				
3390.18	Auxílio Financeiro a Estudantes				
	Geral:	42.872,00		12.080,00	30.792,00
	Direta:	42.872,00		12.080,00	30.792,00
	Indireta:				
3390.30	Material de Consumo				
	Geral:	4.130.401,01	1.270.587,99	1.283.288,95	1.576.524,07
	Direta:	4.130.401,01	1.270.587,99	1.283.288,95	1.576.524,07
	Indireta:				
3390.32	Material, Bem ou Serviço para Distribuição Gratuita				
	Geral:	835.885,87	276.672,09	252.259,12	306.954,66
	Direta:	835.885,87	276.672,09	252.259,12	306.954,66
	Indireta:				

**Prefeitura Municipal de Boa Vista**

Secretaria de Finanças

Departamento de Contabilidade - Orçamento-Programa de 2016 - R\$ 1,00

Demonstrativo da Evolução das Despesas Realizadas nos Últimos 03 Exercícios

Cód. Despesa	Descrição da Despesa	Totais	2012	2013	2014
3390.33	Passagens e Despesas com Locomoção				
	Geral:	3.000,00			3.000,00
	Direta:	3.000,00			3.000,00
	Indireta:				
3390.35	Serviços de Consultoria				
	Geral:	67.200,00	30.000,00		37.200,00
	Direta:	67.200,00	30.000,00		37.200,00
	Indireta:				
3390.36	Outros Serviços de Terceiros - Pessoa Física				
	Geral:	5.237.515,88	1.907.144,20	1.682.438,76	1.647.932,92
	Direta:	5.231.794,98	1.903.848,70	1.682.438,76	1.645.507,52
	Indireta:	5.720,90	3.295,50		2.425,40
3390.39	Outros Serviços de Terceiros - Pessoa Jurídica				
	Geral:	3.237.216,32	1.016.430,79	1.084.137,79	1.136.647,74
	Direta:	3.225.366,32	1.008.580,79	1.084.137,79	1.132.647,74
	Indireta:	11.850,00	7.850,00		4.000,00
3390.41	Contribuições				
	Geral:	14.400,00		7.200,00	7.200,00
	Direta:	14.400,00		7.200,00	7.200,00
	Indireta:				
3390.47	Obrigações Tributárias e Contributivas				
	Geral:	374.299,50	114.395,92	129.300,59	130.602,99
	Direta:	374.299,50	114.395,92	129.300,59	130.602,99
	Indireta:				
3390.48	Outros Auxílios Financeiros a Pessoas Físicas				
	Geral:	511.200,49	177.850,59	148.539,11	184.810,79
	Direta:	511.200,49	177.850,59	148.539,11	184.810,79
	Indireta:				
3390.92	Despesas de Exercícios Anteriores				
	Geral:	4.040,20		3.800,00	240,20
	Direta:	4.040,20		3.800,00	240,20
	Indireta:				
3390.93	Indenizações e Restituições				
	Geral:	51.318,63	13.926,75	29.742,57	7.649,31
	Direta:	51.318,63	13.926,75	29.742,57	7.649,31
	Indireta:				
4000.00	DESPESAS DE CAPITAL				
	Geral:	4.233.607,01	969.452,35	2.080.579,06	1.183.575,60
	Direta:	4.229.003,61	964.848,95	2.080.579,06	1.183.575,60
	Indireta:	4.603,40	4.603,40		
4400.00	INVESTIMENTOS				
	Geral:	3.780.882,15	919.519,11	1.820.999,89	1.040.363,15
	Direta:	3.780.882,15	919.519,11	1.820.999,89	1.040.363,15
	Indireta:				
4490.00	Aplicações Diretas				
	Geral:	3.780.882,15	919.519,11	1.820.999,89	1.040.363,15
	Direta:	3.780.882,15	919.519,11	1.820.999,89	1.040.363,15
	Indireta:				

**Prefeitura Municipal de Boa Vista**

Secretaria de Finanças

Departamento de Contabilidade - Orçamento-Programa de 2016 - R\$ 1,00

Demonstrativo da Evolução das Despesas Realizadas nos Últimos 03 Exercícios

Cód. Despesa	Descrição da Despesa	Totais	2012	2013	2014
4490.51	Obras e Instalações				
	Geral:	1.204.917,37	473.259,83	233.084,25	498.573,29
	Direta:	1.204.917,37	473.259,83	233.084,25	498.573,29
	Indireta:				
4490.52	Equipamentos e Material Permanente				
	Geral:	2.505.964,78	446.259,28	1.517.915,64	541.789,86
	Direta:	2.505.964,78	446.259,28	1.517.915,64	541.789,86
	Indireta:				
4490.61	Aquisição de Imóveis				
	Geral:	70.000,00		70.000,00	
	Direta:	70.000,00		70.000,00	
	Indireta:				
4600.00	AMORTIZAÇÃO DA DÍVIDA				
	Geral:	452.724,86	49.933,24	259.579,17	143.212,45
	Direta:	448.121,46	45.329,84	259.579,17	143.212,45
	Indireta:	4.603,40	4.603,40		
4690.00	Aplicações Diretas				
	Geral:	452.724,86	49.933,24	259.579,17	143.212,45
	Direta:	448.121,46	45.329,84	259.579,17	143.212,45
	Indireta:	4.603,40	4.603,40		
4690.71	Principal da Dívida Contratual Resgatado				
	Geral:	452.724,86	49.933,24	259.579,17	143.212,45
	Direta:	448.121,46	45.329,84	259.579,17	143.212,45
	Indireta:	4.603,40	4.603,40		
	1 - Total da Direta:	46.173.353,94	13.645.906,73	15.843.136,38	16.684.310,83
	2 - Total da Indireta:	477.471,41	193.737,97		283.733,44
	3 - Total (1 + 2):	46.650.825,35	13.839.644,70	15.843.136,38	16.968.044,27
	Total da Intra-Orçamentária:	1.389.589,93	309.292,55	496.595,24	583.702,14
	Percentual de Evolução no Período (%):			14,48	7,10


Elton Jean Serafim Ferreira
Contador


Edvan Pereira Leite
Prefeito



Prefeitura Municipal de Boa Vista

Secretaria de Finanças

Departamento de Contabilidade - Orçamento-Programa de 2016 - R\$ 1,00

Demonstrativo da Evolução das Despesas Realizadas nos Últimos 03 Exercícios (Órgão)

Cód. Despesa	Descrição da Despesa	Totais	2012	2013	2014
001	Prefeitura Municipal de Boa Vista				
3000.00	DESPESAS CORRENTES	40.403.307,02	12.007.720,97	13.762.557,32	14.633.028,73
3100.00	PESSOAL E ENCARGOS SOCIAIS	26.033.865,60	7.252.620,02	9.093.555,43	9.687.690,15
3190.00	Aplicações Diretas	26.033.865,60	7.252.620,02	9.093.555,43	9.687.690,15
3190.04	Contratação por Tempo Determinado	1.529.462,41	596.821,25	494.110,00	438.531,16
3190.11	Vencimentos e Vantagens Fixas - Pessoal Civil	21.523.536,61	5.834.450,80	7.536.865,23	8.152.220,58
3190.13	Obrigações Patronais	1.485.370,36	471.883,73	531.757,35	481.729,28
3190.16	Outras Despesas Variáveis - Pessoal Civil	99.900,00	36.880,00	32.012,50	31.007,50
3190.92	Despesas de Exercícios Anteriores	1.006,67		1.006,67	
3190.94	Indenizações e Restituições Trabalhistas	4.999,62	3.291,69	1.208,44	499,49
3191.00	Aplicação Direta Decorrente de Operação entre Órgãos, Fundos e Entidades Integrantes dos Orçamentos	1.389.589,93	309.292,55	496.595,24	583.702,14
3191.13	Contribuições Patronais (19)(I)	1.389.589,93	309.292,55	496.595,24	583.702,14
3300.00	OUTRAS DESPESAS CORRENTES	14.369.441,42	4.755.100,95	4.669.001,89	4.945.338,58
3350.00	Transferências a Instituições Privadas sem Fins Lucrativos	36.200,00	19.200,00	12.000,00	5.000,00
3350.41	Contribuições	7.200,00	7.200,00		
3350.43	Subvenções Sociais	29.000,00	12.000,00	12.000,00	5.000,00
3390.00	Aplicações Diretas	14.333.241,42	4.735.900,95	4.657.001,89	4.940.338,58
3390.14	Diárias - Civil	59.610,00	17.755,00	24.215,00	17.640,00
3390.18	Auxílio Financeiro a Estudantes	42.872,00		12.080,00	30.792,00
3390.30	Material de Consumo	4.060.668,20	1.254.366,83	1.283.288,95	1.523.012,42
3390.32	Material, Bem ou Serviço para Distribuição Gratuita	835.885,87	276.672,09	252.259,12	306.954,66
3390.33	Passagens e Despesas com Locomoção	3.000,00			3.000,00
3390.36	Outros Serviços de Terceiros - Pessoa Física	5.222.778,98	1.898.048,70	1.682.438,76	1.642.291,52
3390.39	Outros Serviços de Terceiros - Pessoa Jurídica	3.153.167,55	982.885,07	1.084.137,79	1.086.144,69
3390.41	Contribuições	14.400,00		7.200,00	7.200,00
3390.47	Obrigações Tributárias e Contributivas	374.299,50	114.395,92	129.300,59	130.602,99
3390.48	Outros Auxílios Financeiros a Pessoas Físicas	511.200,49	177.850,59	148.539,11	184.810,79
3390.92	Despesas de Exercícios Anteriores	4.040,20		3.800,00	240,20
3390.93	Indenizações e Restituições	51.318,63	13.926,75	29.742,57	7.649,31
4000.00	DESPESAS DE CAPITAL	4.150.989,47	906.126,95	2.080.579,06	1.164.283,46
4400.00	INVESTIMENTOS	3.702.868,01	860.797,11	1.820.999,89	1.021.071,01
4490.00	Aplicações Diretas	3.702.868,01	860.797,11	1.820.999,89	1.021.071,01
4490.51	Obras e Instalações	1.203.297,37	473.259,83	233.084,25	496.953,29
4490.52	Equipamentos e Material Permanente	2.429.570,64	387.537,28	1.517.915,64	524.117,72
4490.61	Aquisição de Imóveis	70.000,00		70.000,00	
4600.00	AMORTIZAÇÃO DA DÍVIDA	448.121,46	45.329,84	259.579,17	143.212,45
4690.00	Aplicações Diretas	448.121,46	45.329,84	259.579,17	143.212,45
4690.71	Principal da Dívida Contratual Resgatado	448.121,46	45.329,84	259.579,17	143.212,45
	Parcial:	44.554.296,49	12.913.847,92	15.843.136,38	15.797.312,19



Prefeitura Municipal de Boa Vista

Secretaria de Finanças

Departamento de Contabilidade - Orçamento-Programa de 2016 - R\$ 1,00

Demonstrativo da Evolução das Despesas Realizadas nos Últimos 03 Exercícios (Órgão)

Cód. Despesa	Descrição da Despesa	Totais	2012	2013	2014
002	Câmara Municipal de Boa Vista				
3000.00	DESPESAS CORRENTES	1.541.043,31	673.336,81		867.706,50
3100.00	PESSOAL E ENCARGOS SOCIAIS	1.322.895,73	595.619,93		727.275,80
3190.00	Aplicações Diretas	1.322.895,73	595.619,93		727.275,80
3190.11	Vencimentos e Vantagens Fixas - Pessoal Civil	1.072.010,65	482.459,32		589.551,33
3190.13	Obrigações Patronais	250.885,08	113.160,61		137.724,47
3300.00	OUTRAS DESPESAS CORRENTES	218.147,58	77.716,88		140.430,70
3390.00	Aplicações Diretas	218.147,58	77.716,88		140.430,70
3390.30	Material de Consumo	69.732,81	16.221,16		53.511,65
3390.35	Serviços de Consultoria	67.200,00	30.000,00		37.200,00
3390.36	Outros Serviços de Terceiros - Pessoa Física	9.016,00	5.800,00		3.216,00
3390.39	Outros Serviços de Terceiros - Pessoa Jurídica	72.198,77	25.695,72		46.503,05
4000.00	DESPESAS DE CAPITAL	78.014,14	58.722,00		19.292,14
4400.00	INVESTIMENTOS	78.014,14	58.722,00		19.292,14
4490.00	Aplicações Diretas	78.014,14	58.722,00		19.292,14
4490.51	Obras e Instalações	1.620,00			1.620,00
4490.52	Equipamentos e Material Permanente	76.394,14	58.722,00		17.672,14
	Parcial:	1.619.057,45	732.058,81		886.998,64




Prefeitura Municipal de Boa Vista


Secretaria de Finanças

Departamento de Contabilidade - Orçamento-Programa de 2016 - R\$ 1,00

Demonstrativo da Evolução das Despesas Realizadas nos Últimos 03 Exercícios (Órgão)

Cód. Despesa	Descrição da Despesa	Totais	2012	2013	2014
003	Instituto de Previdência e Assistência dos Servidores Municipais				
3000.00	DESPESAS CORRENTES	472.868,01	189.134,57		283.733,44
3100.00	PESSOAL E ENCARGOS SOCIAIS	382.435,26	105.127,22		277.308,04
3190.00	Aplicações Diretas	382.435,26	105.127,22		277.308,04
3190.01	Aposentadorias, Reserva Remunerada e Reformas	41.276,00	8.190,00		33.086,00
3190.03	Pensões	85.887,15	28.291,50		57.595,65
3190.05	Outros benefícios Previdenciários	111.977,83			111.977,83
3190.11	Vencimentos e Vantagens Fixas - Pessoal Civil	124.898,67	56.732,00		68.166,67
3190.13	Obrigações Patronais	18.395,61	11.913,72		6.481,89
3300.00	OUTRAS DESPESAS CORRENTES	90.432,75	84.007,35		6.425,40
3390.00	Aplicações Diretas	90.432,75	84.007,35		6.425,40
3390.05	Outros Benefícios Previdenciários	72.861,85	72.861,85		
3390.36	Outros Serviços de Terceiros - Pessoa Física	5.720,90	3.295,50		2.425,40
3390.39	Outros Serviços de Terceiros - Pessoa Jurídica	11.850,00	7.850,00		4.000,00
4000.00	DESPESAS DE CAPITAL	4.603,40	4.603,40		
4600.00	AMORTIZAÇÃO DA DÍVIDA	4.603,40	4.603,40		
4690.00	Aplicações Diretas	4.603,40	4.603,40		
4690.71	Principal da Dívida Contratual Resgatado	4.603,40	4.603,40		
	Parcial:	477.471,41	193.737,97		283.733,44
	Total:	46.650.825,35	13.839.644,70	15.843.136,38	16.968.044,27
	Total da Intra-Orçamentária:	1.389.589,93	309.292,55	496.595,24	583.702,14
	Percentual de Evolução no Período (%):			14,48	7,10


Elton Jean Serafim Ferreira
Contador


Edvan Pereira Leite
Prefeito